

CONTO DEL BILANCIO - GESTIONE DELLE ENTRATE ANNO 2021

TITOLO, TIPOLOGIA	DENOMINAZIONE	Residui attivi al 1/1/2021 (RS)		Riscossioni in c/residui (RR)		Riaccertamento residui (R) (3)		Maggiori o minori entrate di competenza =A-CP (5)	Residui attivi da esercizi precedenti (EP=RS-RR+R)	
		Previsioni definitive di competenza (CP)		Riscossioni in c/competenza (RC)		Accertamenti (A) (4)			Residui attivi da esercizio di competenza (EC=A-RC)	
		Previsioni definitive di cassa (CS)		Totale riscossioni (TR=RR+RC)		Maggiori o minori entrate di cassa =TR-CS (5)			Totale residui attivi da riportare (TR=EP+EC)	
	FONDO PLURIENNALE VINCOLATO PER SPESE CORRENTI (1)	CP	799.348,08							
	FONDO PLURIENNALE VINCOLATO PER SPESE IN CONTO CAPITALE (2)	CP	702.000,67							
	FONDO PLURIENNALE VINCOLATO PER ATTIVITÀ FINANZIARIE	CP	0,00							
	UTILIZZO AVANZO DI AMMINISTRAZIONE (2)	CP	3.222.898,85							
	-di cui Utilizzo Fondo anticipazioni di liquidità	CP	0,00							
Titolo 1	Entrate correnti di natura tributaria, contributiva e perequativa									
10101	Tipologia 101 Imposte, tasse e proventi assimilati	RS	19.811.823,77	RR	2.942.358,07	R	-36,02		EP	16.869.429,68
		CP	9.195.443,95	RC	5.437.869,66	A	9.194.036,76	CP	EC	3.756.167,10
		CS	29.007.267,72	TR	8.380.227,73	CS	-20.627.039,99		TR	20.625.596,78
10102	Tipologia 102 Tributi destinati al finanziamento della sanità	RS	0,00	RR	0,00	R	0,00		EP	0,00
		CP	0,00	RC	0,00	A	0,00	CP	EC	0,00
		CS	0,00	TR	0,00	CS	0,00		TR	0,00
10103	Tipologia 103 Tributi devoluti e regolati alle autonomie speciali	RS	0,00	RR	0,00	R	0,00		EP	0,00
		CP	0,00	RC	0,00	A	0,00	CP	EC	0,00
		CS	0,00	TR	0,00	CS	0,00		TR	0,00
10104	Tipologia 104 Compartecipazioni di tributi	RS	0,00	RR	0,00	R	0,00		EP	0,00
		CP	0,00	RC	0,00	A	0,00	CP	EC	0,00
		CS	0,00	TR	0,00	CS	0,00		TR	0,00
10301	Tipologia 301 Fondi perequativi da Amministrazioni Centrali	RS	0,00	RR	0,00	R	0,00		EP	0,00
		CP	0,00	RC	0,00	A	0,00	CP	EC	0,00
		CS	0,00	TR	0,00	CS	0,00		TR	0,00
10302	Tipologia 302 Fondi perequativi dalla Regione o Provincia autonoma	RS	0,00	RR	0,00	R	0,00		EP	0,00
		CP	0,00	RC	0,00	A	0,00	CP	EC	0,00
		CS	0,00	TR	0,00	CS	0,00		TR	0,00
10000	Totale Titolo 1 Entrate correnti di natura tributaria, contributiva e perequativa	RS	19.811.823,77	RR	2.942.358,07	R	-36,02		EP	16.869.429,68
		CP	9.195.443,95	RC	5.437.869,66	A	9.194.036,76	CP	EC	3.756.167,10
		CS	29.007.267,72	TR	8.380.227,73	CS	-20.627.039,99		TR	20.625.596,78
Titolo 2	Trasferimenti correnti									

CONTO DEL BILANCIO - GESTIONE DELLE ENTRATE ANNO 2021

Allegato n.10 - Rendiconto della gestione

TITOLO, TIPOLOGIA	DENOMINAZIONE	Residui attivi al 1/1/2021 (RS)	Riscossioni in crediti (RR)	Riscossioni in c/competenza (RC)	Totale riscossioni (TR=RR+RC)	Maggiori o minori entrate di cassa = TR-CS (5)	Maggiori o minori entrate di competenza = A-CP (6)	Residui attivi da esercizi precedenti (EP=RS-RR+R)	Residui attivi da esercizio di competenza (EC=A-RC)	Totale residui attivi da riportare (TR=EP+EC)
		Previsioni definitive di competenza (CP)	Previsioni definitive di competenza (CP)	Previsioni definitive di competenza (CS)						

20101	Tipologia 101 Trasferimenti correnti da Amministrazioni pubbliche	RS	1.418,042,72	RC	1.956,127,88	CS	362,651,94	EP	1.054,581,80	EC	2.027,538,09	TR	3.082,119,89
		CP	4.847,548,02	RR	2.318,779,82	A	3.963,665,97		-863,882,05				
		CS	6.265,590,74	TR	48,624,40	R	182,760,53		-66,900,74				
20102	Tipologia 102 Trasferimenti correnti da Famiglie	RS	0,00	RC	48,624,40	CS	0,00	EP	134,136,13	EC	134,136,13	TR	0,00
		CP	249,661,27	RR	48,624,40	A	201,036,87						
		CS	249,661,27	TR	0,00	R	0,00						
20103	Tipologia 103 Trasferimenti correnti da Imprese	RS	0,00	RC	0,00	CS	0,00	EP	0,00	EC	0,00	TR	0,00
		CP	0,00	RR	0,00	A	0,00						
		CS	0,00	TR	0,00	R	0,00						
20104	Tipologia 104 Trasferimenti correnti da Istituzioni Sociali Private	RS	0,00	RC	0,00	CS	0,00	EP	0,00	EC	0,00	TR	0,00
		CP	0,00	RR	0,00	A	0,00						
		CS	0,00	TR	0,00	R	0,00						
20105	Tipologia 105 Trasferimenti correnti dall'Unione Europea e dal Resto del Mondo	RS	0,00	RC	0,00	CS	0,00	EP	0,00	EC	0,00	TR	0,00
		CP	20,000,00	RR	0,00	A	0,00						
		CS	20,000,00	TR	0,00	R	0,00						
20000	Totale Titolo 2 Trasferimenti correnti	RS	1.418,042,72	RC	2.004,752,28	CS	362,651,94	EP	1.054,581,80	EC	2.161,674,22	TR	3.216,256,02
		CP	5.117,209,29	RR	2.367,404,22	A	4.166,426,50		-950,782,79				
		CS	6.535,252,01	TR	2.367,404,22	R	-4.167,847,79						
Entrate extrabutarie													
30100	Tipologia 100 Vendita di beni e servizi e proventi derivanti dalla gestione dei beni	RS	2.398,557,94	RC	807,356,25	CS	577,198,36	EP	1.819,659,93	EC	694,033,86	TR	2.513,693,79
		CP	1.859,242,37	RR	1.384,554,61	A	1.501,390,11		-357,852,26				
		CS	4.257,800,31	TR	1.384,554,61	R	-2.873,245,70						
30200	Tipologia 200 Proventi derivanti dall'attività di controllo e repressione delle irregolarità e degli illeciti	RS	63,854,10	RC	71,123,04	CS	63,854,10	EP	0,00	EC	40,854,62	TR	40,854,62
		CP	257,000,00	RR	63,854,10	A	111,977,66		-145,022,34				
		CS	320,854,10	TR	134,977,14	R	-185,876,96						
30300	Tipologia 300 Interessi attivi	RS	8,43	RC	0,00	CS	7,61	EP	0,82	EC	0,00	TR	0,82
		CP	5,008,43	RR	0,00	A	0,00		-5,000,00				
		CS	5,008,43	TR	0,00	R	-5,000,82						
30400	Tipologia 400 Altre entrate da capitale	RS	0,00	RC	0,00	CS	0,00	EP	0,00	EC	0,00	TR	0,00
		CP	0,00	RR	0,00	A	0,00						
		CS	0,00	TR	0,00	R	0,00						

CONTO DEL BILANCIO - GESTIONE DELLE ENTRATE ANNO 2021

TITOLO, TIPOLOGIA	DENOMINAZIONE	Residui attivi al 1/1/2021 (RS)		Riscossioni in c/residui (RR)		Riaccertamento residui (R) (3)		Maggiori o minori entrate di competenza = A-CP (5)	Residui attivi da esercizi precedenti (EP=RS-RR+R)		
		Previsioni definitive di competenza (CP)		Riscossioni in c/competenza (RC)		Accertamenti (A) (4)			Residui attivi da esercizio di competenza (EC=A-RC)		
		Previsioni definitive di cassa (CS)		Totale riscossioni (TR=RR+RC)		Maggiori o minori entrate di cassa =TR-CS (5)			Totale residui attivi da riportare (TR=EP+EC)		
		CS	0,00	TR	0,00	CS	0,00			TR	0,00
30500	Tipologia 500 Rimborsi e altre entrate correnti	RS	1.452,76	RR	311,27	R	-1.141,49	EP	0,00		
		CP	431.589,59	RC	365.475,20	A	366.069,78	EC	594,58	CP	-65.519,81
		CS	433.042,35	TR	365.786,47	CS	-67.255,88	TR	594,58		
30000	Totale Titolo 3 Entrate extratributarie	RS	2.463.873,23	RR	641.371,34	R	-2.841,14	EP	1.819.660,75		
		CP	2.552.831,96	RC	1.243.954,49	A	1.979.437,55	EC	735.483,06	CP	-573.394,41
		CS	5.016.705,19	TR	1.885.325,83	CS	-3.131.379,36	TR	2.555.143,81		
Titolo 4 Entrate in conto capitale											
40100	Tipologia 100 Tributi in conto capitale	RS	0,00	RR	0,00	R	0,00	EP	0,00		
		CP	0,00	RC	0,00	A	0,00	EC	0,00	CP	0,00
		CS	0,00	TR	0,00	CS	0,00	TR	0,00		
40200	Tipologia 200 Contributi agli investimenti	RS	909.046,28	RR	850.375,17	R	0,00	EP	58.671,11		
		CP	3.186.109,74	RC	180.897,28	A	180.897,28	EC	0,00	CP	-3.005.212,46
		CS	4.095.156,02	TR	1.031.272,45	CS	-3.063.883,57	TR	58.671,11		
40300	Tipologia 300 Altri trasferimenti in conto capitale	RS	1.163.061,57	RR	195.579,19	R	0,00	EP	967.482,38		
		CP	3.046.668,98	RC	0,00	A	1.308.344,71	EC	1.308.344,71	CP	-1.738.324,27
		CS	3.209.730,55	TR	195.579,19	CS	-3.014.151,36	TR	2.275.827,09		
40400	Tipologia 400 Entrate da alienazione di beni materiali e immateriali	RS	473.871,86	RR	33.300,00	R	0,00	EP	440.571,86		
		CP	459.000,00	RC	0,00	A	0,00	EC	0,00	CP	-459.000,00
		CS	932.871,86	TR	33.300,00	CS	-899.571,86	TR	440.571,86		
40500	Tipologia 500 Altre entrate in conto capitale	RS	19.116,53	RR	6.912,13	R	0,00	EP	12.204,40		
		CP	1.429.400,00	RC	272.766,71	A	333.258,39	EC	60.491,68	CP	-1.096.141,61
		CS	1.448.516,53	TR	279.678,84	CS	-1.168.837,69	TR	72.696,08		
40000	Totale Titolo 4 Entrate in conto capitale	RS	2.565.096,24	RR	1.086.166,49	R	0,00	EP	1.478.929,75		
		CP	8.121.178,72	RC	453.663,99	A	1.822.500,38	EC	1.368.836,39	CP	-6.298.678,34
		CS	9.686.274,96	TR	1.539.830,48	CS	-8.146.444,48	TR	2.847.766,14		
Titolo 5 Entrate da riduzione di attività finanziarie											
50100	Tipologia 100 Alienazione di attività finanziarie	RS	0,00	RR	0,00	R	0,00	EP	0,00		
		CP	0,00	RC	0,00	A	0,00	EC	0,00	CP	0,00
		CS	0,00	TR	0,00	CS	0,00	TR	0,00		

CONTO DEL BILANCIO - GESTIONE DELLE ENTRATE ANNO 2021

Allegato n.10 - Rendiconto della gestione

TITOLO, TIPOLOGIA	DENOMINAZIONE	Residui attivi al 1/1/2021 (RS)	Riscossioni in c/residui (RR)	Riaccertamento residui (R)	Magiori o minori entrate di competenza = A-CP (5)	Totale residui attivi da riportare (TR=EP+EC)
		Previsioni definitive di competenza (CP)	Riscossioni in c/competenza (RC)	Accertamenti (A) (4)		
		Previsioni definitive di cassa (CS)	Totale riscossioni (TR=RR+RC)	Magiori o minori entrate di cassa = TR-CS (5)		
		Residui attivi da esercizi precedenti (EP=RS-RR+R)	Residui attivi da esercizio di competenza (EC=A-RC)	Residui attivi da esercizi precedenti (EP=RS-RR+R)		

50200	Tipologia 200 Riscossione crediti di breve termine	RS	0,00	RR	0,00	R	0,00	A	0,00	CS	0,00	CP	0,00	EP	0,00	TR	0,00
50300	Tipologia 300 Riscossione crediti di medio-lungo termine	RS	0,00	RR	0,00	R	0,00	A	0,00	CS	0,00	CP	0,00	EP	0,00	TR	0,00
50400	Tipologia 400 Altre entrate per riduzione di attività finanziarie	RS	0,00	RR	0,00	R	0,00	A	0,00	CS	0,00	CP	0,00	EP	0,00	TR	0,00
50000	Totale Titolo 5 Entrate da riduzione di attività finanziarie	RS	0,00	RR	0,00	R	0,00	A	0,00	CS	0,00	CP	0,00	EP	0,00	TR	0,00
Titolo 6 Accensione Prestiti																	
60100	Tipologia 100 Emissione di titoli obbligazionari	RS	0,00	RR	0,00	R	0,00	A	0,00	CS	0,00	CP	0,00	EP	0,00	TR	0,00
60200	Tipologia 200 Accensione prestiti a breve termine	RS	465.549,82	RR	256.052,40	R	0,00	A	0,00	CS	0,00	CP	0,00	EP	465.549,82	TR	0,00
60300	Tipologia 300 Accensione mutui e altri finanziamenti a medio lungo termine	RS	0,00	RR	0,00	R	0,00	A	0,00	CS	0,00	CP	0,00	EP	0,00	TR	0,00
60400	Tipologia 400 Altre forme di indebitamento	RS	0,00	RR	0,00	R	0,00	A	0,00	CS	0,00	CP	0,00	EP	0,00	TR	0,00
60000	Totale Titolo 6 Accensione Prestiti	RS	465.549,82	RR	256.052,40	R	0,00	A	0,00	CS	0,00	CP	0,00	EP	465.549,82	TR	0,00
Titolo 7 Anticipazioni da Istituto Tesorere/Cassiere																	
60000	Totale Titolo 6 Accensione Prestiti	RS	465.549,82	RR	256.052,40	R	0,00	A	0,00	CS	0,00	CP	0,00	EP	465.549,82	TR	0,00

CONTO DEL BILANCIO - GESTIONE DELLE ENTRATE ANNO 2021

TITOLO, TIPOLOGIA	DENOMINAZIONE	Residui attivi al 1/1/2021 (RS)		Riscossioni in c/residui (RR)		Riaccertamento residui (R) (3)		Maggiori o minori entrate di competenza =A-CP (5)	Residui attivi da esercizi precedenti (EP=RS-RR+R)		
		Previsioni definitive di competenza (CP)		Riscossioni in c/competenza (RC)		Accertamenti (A) (4)			Residui attivi da esercizio di competenza (EC=A-RC)		
		Previsioni definitive di cassa (CS)		Totale riscossioni (TR=RR+RC)		Maggiori o minori entrate di cassa =TR-CS (5)			Totale residui attivi da riportare (TR=EP+EC)		
70100	Tipologia 100 Anticipazioni da istituto tesoriere/cassiere	RS	0,00	RR	0,00	R	0,00		EP	0,00	
		CP	0,00	RC	0,00	A	0,00	CP	0,00	0,00	
		CS	0,00	TR	0,00	CS	0,00		TR	0,00	
70000	Totale Titolo 7 Anticipazioni da istituto tesoriere/cassiere	RS	0,00	RR	0,00	R	0,00		EP	0,00	
		CP	0,00	RC	0,00	A	0,00	CP	0,00	0,00	
		CS	0,00	TR	0,00	CS	0,00		TR	0,00	
TITOLO 9 Entrate per conto terzi e partite di giro											
90100	Tipologia 100 Entrate per partite di giro	RS	0,00	RR	0,00	R	0,00		EP	0,00	
		CP	5.158.000,00	RC	1.246.836,55	A	1.255.887,96	CP	-3.902.112,04	EC	9.051,41
		CS	5.158.000,00	TR	1.246.836,55	CS	-3.911.163,45		TR	9.051,41	
90200	Tipologia 200 Entrate per conto terzi	RS	9.842,36	RR	301,50	R	-9.023,49		EP	517,37	
		CP	400.000,00	RC	995,50	A	995,50	CP	-399.004,50	EC	0,00
		CS	409.842,36	TR	1.297,00	CS	-408.545,36		TR	517,37	
90000	Totale Titolo 9 Entrate per conto terzi e partite di giro	RS	9.842,36	RR	301,50	R	-9.023,49		EP	517,37	
		CP	5.558.000,00	RC	1.247.832,05	A	1.256.883,46	CP	-4.301.116,54	EC	9.051,41
		CS	5.567.842,36	TR	1.248.133,55	CS	-4.319.708,81		TR	9.568,78	
TOTALE TITOLI		RS	26.734.228,14	RR	5.032.849,34	R	-12.709,63		EP	21.688.669,17	
		CP	30.800.716,32	RC	10.388.072,47	A	18.419.284,65	CP	-12.381.431,67	EC	8.031.212,18
		CS	56.534.944,46	TR	15.420.921,81	CS	-41.114.022,65		TR	29.719.881,35	
TOTALE GENERALE DELLE ENTRATE		RS	26.734.228,14	RR	5.032.849,34	R	-12.709,63		EP	21.688.669,17	
		CP	35.524.963,92	RC	10.388.072,47	A	18.419.284,65	CP	-12.381.431,67	EC	8.031.212,18
		CS	56.534.944,46	TR	15.420.921,81	CS	-41.114.022,65		TR	29.719.881,35	

1) Indicare l'importo del fondo pluriennale vincolato risultante dal conto del bilancio dell'anno precedente (spesa).

2) Per "Utilizzo avanzo di amministrazione" si intende l'avanzo applicato al bilancio; indicare pertanto l'importo dello stanziamento definitivo di bilancio.

3) Indicare l'ammontare complessivo derivante dal riaccertamento dei residui (comprende l'importo dei crediti definitivamente cancellati in quanto assolutamente inesigibili, l'importo dei crediti di dubbia e difficile esazione cancellati secondo le modalità previste dal principio applicato della contabilità finanziaria 9.2). La voce comprende inoltre le rettifiche in aumento dei residui attivi effettuate a seguito della riscossione di residui attivi cancellati dalle scritture (ad es. In anni precedenti è stato cancellato un residuo attivo in quanto considerato assolutamente inesigibile. In caso di riscossione di tale credito nel corso dell'esercizio cui si riferisce il rendiconto si effettua un riaccertamento dei residui attivi in aumento). Le rettifiche in aumento sono indicate con il segno "+", le rettifiche in riduzione sono indicate con il segno "-".

4) Indicare gli accertamenti imputati contabilmente all'esercizio cui il rendiconto si riferisce al netto dei crediti che, in occasione del riaccertamento ordinario dei residui effettuato ai sensi dell'articolo 3, comma 4, risultassero non esigibili e reimputati agli esercizi in cui le obbligazioni risultano esigibili.

5) Le maggiori entrate sono indicate con il segno "+", le minori entrate sono indicate con il segno "-".

CONTO DEL BILANCIO - GESTIONE DELLE ENTRATE ANNO 2021

TITOLO	DENOMINAZIONE	Residui attivi al 1/1/2021 (RS)	Riscossioni in c/residui (RR)	Riaccertamento residui (R)	Maggiori o minori entrate di competenza (A)	Maggiori o minori entrate di competenza =A-CP	Totale residui attivi da riportare (TR=EP+EC)
		Previsioni definitive di competenza (CP)	Riscossioni in c/competenza (RC)	Accertamenti (A)	Maggiori o minori entrate di cassa =TR-CS		

	FONDO PLURIENNALE VINCOLATO PER SPESE CORRENTI	799,348,08					
	FONDO PLURIENNALE VINCOLATO PER SPESE IN CONTO CAPITALE	702,000,67					
	FONDO PLURIENNALE VINCOLATO PER ATTIVITÀ FINANZIARIE	0,00					
	UTILIZZO AVANZO DI AMMINISTRAZIONE	3.222.898,85					
	-di cui Utilizzo Fondo anticipazioni di liquidità	0,00					

TITOLO 1	Entrate correnti di natura tributaria, contributiva e perequativa	RS 19.811,823,77	RR 2.942,358,07	R -36,02	CP 9.194,036,76	-1,407,19	EP 16.869,429,68
		CP 9.195,443,95	RC 5.437,869,66	A 9.194,036,76	CP 9.194,036,76		EC 3.756,167,10
		CS 29.007,267,72	TR 8.380,227,73	CS -20,627,039,99	CP -1,407,19		TR 20,625,596,78
TITOLO 2	Trasferimenti correnti	RS 1.418,042,72	RR 362,651,94	R -808,98	CP 4.166,426,50	-950,782,79	EP 1,054,581,80
		CP 5.117,209,29	RC 2.004,752,28	A 4.166,426,50	CP 4.166,426,50		EC 2,161,674,22
		CS 6,535,252,01	TR 2,367,404,22	CS -4,167,847,79	CP -950,782,79		TR 3,216,256,02
TITOLO 3	Entrate extratributarie	RS 2.463,873,23	RR 641,371,34	R -2,841,14	CP 1,979,437,55	-573,394,41	EP 1,819,660,75
		CP 2.652,831,96	RC 1,243,954,49	A 1,979,437,55	CP 1,979,437,55		EC 735,483,06
		CS 5,016,705,19	TR 1,885,325,83	CS -3,131,379,36	CP -573,394,41		TR 2,555,143,81
TITOLO 4	Entrate in conto capitale	RS 2.565,096,24	RR 1,086,166,49	R 0,00	CP 1,822,500,38	-6,298,678,34	EP 1,478,929,75
		CP 8,121,178,72	RC 453,663,99	A 1,822,500,38	CP 1,822,500,38		EC 1,368,836,39
		CS 9,686,274,96	TR 1,539,830,48	CS -8,146,444,48	CP -6,298,678,34		TR 2,847,766,14
TITOLO 5	Entrate da riduzione di attività finanziarie	RS 0,00	RR 0,00	R 0,00	CP 0,00	0,00	EP 0,00
		CP 0,00	RC 0,00	A 0,00	CP 0,00	0,00	EC 0,00
		CS 0,00	TR 0,00	CS 0,00	CP 0,00	0,00	TR 0,00
TITOLO 6	Accensione Prestiti	RS 465,549,82	RR 0,00	R 0,00	CP 0,00	-256,052,40	EP 465,549,82
		CP 256,052,40	RC 0,00	A 0,00	CP 0,00	-256,052,40	EC 0,00
		CS 721,602,22	TR 0,00	CS -721,602,22	CP -256,052,40		TR 465,549,82
TITOLO 7	Anticipazioni da istituto tesoriere/cassiere	RS 0,00	RR 0,00	R 0,00	CP 0,00	0,00	EP 0,00
		CP 0,00	RC 0,00	A 0,00	CP 0,00	0,00	EC 0,00
		CS 0,00	TR 0,00	CS 0,00	CP 0,00	0,00	TR 0,00
TITOLO 9	Entrate per conto terzi e partite di giro	RS 9,842,36	RR 301,50	R -9,023,49	CP -4,301,116,54		EP 517,37
		CP 5,558,000,00	RC 1,247,832,05	A 1,256,883,46	CP -4,301,116,54		EC 9,051,41
		CS 5,567,842,36	TR 1,248,133,55	CS -4,319,708,81	CP -4,301,116,54		TR 9,568,78
TOTALE TITOLI		RS 26,734,228,14	RR 5,032,849,34	R -12,709,63	CP 18,419,284,65	-12,381,431,67	EP 21,688,669,17
		CP 30,800,716,32	RC 10,388,072,47	A 18,419,284,65	CP 18,419,284,65		EC 8,031,212,18
		CS 56,534,944,46	TR 15,420,921,81	CS -41,114,022,65	CP -12,381,431,67		TR 29,719,881,35
TOTALE GENERALE DELLE ENTRATE		RS 26,734,228,14	RR 5,032,849,34	R -12,709,63	CP 18,419,284,65	-12,381,431,67	EP 21,688,669,17
		CP 35,524,963,92	RC 10,388,072,47	A 18,419,284,65	CP 18,419,284,65		EC 8,031,212,18
		CS 56,534,944,46	TR 15,420,921,81	CS -41,114,022,65	CP -12,381,431,67		TR 29,719,881,35

CONTO DEL BILANCIO - GESTIONE DELLE ENTRATE ANNO 2021

TITOLO	DENOMINAZIONE	Residui attivi al 1/1/2021 (RS)	Riscossioni in c/residui (RR)	Riaccertamento residui (R)	Maggiori o minori entrate di competenza =A-CP	Residui attivi da esercizi precedenti (EP=RS-RR+R)
		Previsioni definitive di competenza (CP)	Riscossioni in c/competenza (RC)	Accertamenti (A)		Residui attivi da esercizio di competenza (EC=A-RC)
		Previsioni definitive di cassa (CS)	Totale riscossioni (TR=RR+RC)	Maggiori o minori entrate di cassa =TR-CS		Totale residui attivi da riportare (TR=EP+EC)

- 1) Indicare l'importo del fondo pluriennale vincolato risultante dal conto del bilancio dell'anno precedente (spesa).
- 2) Indicare l'importo definitivo dell'utilizzo del risultato di amministrazione.
- 3) Indicare l'ammontare complessivo derivante dal riaccertamento dei residui (comprende l'importo dei crediti definitivamente cancellati in quanto assolutamente inesigibili, l'importo dei crediti di dubbia e difficile esazione cancellati secondo le modalità previste dal principio applicato della contabilità finanziaria 9.2). La voce comprende inoltre le rettifiche in aumento dei residui attivi effettuate a seguito della riscossione di residui attivi cancellati dalle scritture (ad es. in anni precedenti è stato cancellato un residuo attivo in quanto considerato assolutamente inesigibile. In caso di riscossione di tale credito nel corso dell'esercizio cui si riferisce il rendiconto si effettua un riaccertamento dei residui attivi in aumento). Le rettifiche in aumento sono indicate con il segno "+", le rettifiche in riduzione sono indicate con il segno "-".
- 4) Indicare gli accertamenti imputati contabilmente all'esercizio cui il rendiconto si riferisce al netto dei crediti che, in occasione del riaccertamento ordinario dei residui effettuato ai sensi dell'articolo 3, comma 4, risultassero non esigibili e reimputati agli esercizi in cui le obbligazioni risultano esigibili.
- 5) Le maggiori entrate sono indicate con il segno "+", le minori entrate sono indicate con il segno "-".

COMUNE DI GIARDINI NAXOS (ME)

CONTO DEL BILANCIO - GESTIONE DELLE SPESE ANNO 2021

Allegato n.10 - Rendiconto della gestione

MISSIONE, PROGRAMMA, TITOLO	DENOMINAZIONE	DISAVANZO DI AMMINISTRAZIONE		DISAVANZO DERIVANTE DA DEBITO AUTORIZZATO E NON CONTRATTO (4)	
		CP	CP	CP	CP
		0,00	0,00		
Residui passivi da esercizi precedenti (EP=RS-PR+R)	Riaccomatamento residui (R) (1)				
Residui passivi da esercizi di competenza	Economie di competenza				
Residui passivi da esercizio di competenza (EC=I-PC)					
Totale residui passivi da riportare (TR=EP+EC)					
Residui passivi a 1/1/2021 (RS)	Pagamenti in c/residui (PR)				
Previsioni definitive di competenza (CP)	Pagamenti in c/competenza (PC)				
Previsioni definitive di cassa (CS)	Totale pagamenti (Tp=PR+PC)				
Fondo pluriennale vincolato (FPV) (5)	Impegni (I) (2)				
Economie di competenza (ECP=CP-I-FPV)					
Totale residui passivi da riportare (TR=EP+EC)					

MISSIONE 1 Servizi istituzionali, generali e di gestione												
1 - 1 Programma 1 Organzi istituzionali												
Titolo 1 Spese correnti												
RS	194.485,50	PR	161.713,61	R	-3.401,13	ECP	864.438,81	EC	146.852,94	EP	29.370,76	
CP	1.043.521,97	PC	513.903,92	I	32.230,22							
CS	1.205.777,25	TP	675.617,53	FPV								
Titolo 2 Spese in conto capitale												
RS	0,00	PR	0,00	I	0,00	ECP	0,00	EC	150.000,00	EP	0,00	
CP	150.000,00	PC	150.000,00									
CS	150.000,00	TP	0,00	FPV								
Titolo 3 Spese per incremento attività finanziarie												
RS	0,00	PR	0,00	R	0,00	ECP	0,00	EC	0,00	EP	0,00	
CP	0,00	PC	0,00	I	0,00							
CS	0,00	TP	0,00	FPV								
Titolo 4 Rimborsio Prestiti												
RS	0,00	PR	0,00	R	0,00	ECP	0,00	EC	0,00	EP	0,00	
CP	0,00	PC	0,00	I	0,00							
CS	0,00	TP	0,00	FPV								
Totale programma 1 Organzi istituzionali												
RS	194.485,50	PR	161.713,61	R	-3.401,13	ECP	864.438,81	EC	296.852,94	EP	29.370,76	
CP	1.193.521,97	PC	513.903,92	I	32.230,22							
CS	1.355.777,25	TP	675.617,53	FPV								
1 - 2 Programma 2 Segreteria generale												
Titolo 1 Spese correnti												
RS	421.971,07	PR	190.258,26	R	-22.218,21	ECP	1.719.306,95	EC	527.798,79	EP	209.494,60	
CP	2.515.533,09	PC	1.575.779,13	I	268.427,35							
CS	2.669.076,81	TP	1.766.037,39	FPV								
Titolo 2 Spese in conto capitale												
RS	39,01	PR	0,00	R	0,00	ECP	0,00	EC	13.330,00	EP	39,01	
CP	13.330,00	PC	0,00	I	0,00							
CS	13.369,01	TP	0,00	FPV								
Titolo 3 Spese per incremento attività finanziarie												
RS	0,00	PR	0,00	R	0,00	ECP	0,00	EC	0,00	EP	0,00	
CP	0,00	PC	0,00	I	0,00							
CS	0,00	TP	0,00	FPV								

COMUNE DI GIARDINI NAXOS (ME)

CONTO DEL BILANCIO - GESTIONE DELLE SPESE ANNO 2021

Allegato n.10 - Rendiconto della gestione

MISSIONE, PROGRAMMA, TITOLO	DENOMINAZIONE	Residui passivi al 1/1/2021 (RS)		Pagamenti in c/residui (PR)		Riaccertamento residui (R) (1)		Residui passivi da esercizi precedenti (EP=RS-PR+R)		
		Previsioni definitive di competenza (CP)		Pagamenti in c/competenza (PC)		Impegni (I) (2)		Residui passivi da esercizio di competenza (EC=I-PC)		
		Previsioni definitive di cassa (CS)		Totale pagamenti (TP=PR+PC)		Fondo pluriennale vincolato (FPV) (3)		Totale residui passivi da riportare (TR=EP+EC)		
		CS	0,00	TP	0,00	FPV	0,00		TR	0,00
Titolo 4	<i>Rimborso Prestiti</i>	RS	0,00	PR	0,00	R	0,00		EP	0,00
		CP	0,00	PC	0,00	I	0,00	ECP	0,00	0,00
		CS	0,00	TP	0,00	FPV	0,00		TR	0,00
Totale programma	2 Segreteria generale	RS	422.010,08	PR	190.258,26	R	-22.218,21		EP	209.533,61
		CP	2.528.863,09	PC	1.575.779,13	I	1.719.306,95	ECP	541.128,79	143.527,82
		CS	2.682.445,82	TP	1.766.037,39	FPV	268.427,35		TR	353.061,43
1 - 3	Programma 3	Gestione economica, finanziaria, programmazione, provveditorato								
Titolo 1	<i>Spese correnti</i>	RS	20.055,72	PR	17.818,47	R	-73,09		EP	2.164,16
		CP	708.403,26	PC	312.569,37	I	342.633,78	ECP	365.769,48	30.064,41
		CS	728.458,98	TP	330.387,84	FPV	0,00		TR	32.228,57
Titolo 2	<i>Spese in conto capitale</i>	RS	0,00	PR	0,00	R	0,00		EP	0,00
		CP	33.200,00	PC	4.788,98	I	7.080,85	ECP	26.119,15	2.291,87
		CS	33.200,00	TP	4.788,98	FPV	0,00		TR	2.291,87
Titolo 3	<i>Spese per incremento attività finanziarie</i>	RS	0,00	PR	0,00	R	0,00		EP	0,00
		CP	0,00	PC	0,00	I	0,00	ECP	0,00	0,00
		CS	0,00	TP	0,00	FPV	0,00		TR	0,00
Titolo 4	<i>Rimborso Prestiti</i>	RS	0,00	PR	0,00	R	0,00		EP	0,00
		CP	0,00	PC	0,00	I	0,00	ECP	0,00	0,00
		CS	0,00	TP	0,00	FPV	0,00		TR	0,00
Totale programma	3 Gestione economica, finanziaria, programmazione, provveditorato	RS	20.055,72	PR	17.818,47	R	-73,09		EP	2.164,16
		CP	741.603,26	PC	317.358,35	I	349.714,63	ECP	391.888,63	32.356,28
		CS	761.658,98	TP	335.176,82	FPV	0,00		TR	34.520,44
1 - 4	Programma 4	Gestione delle entrate tributarie e servizi fiscali								
Titolo 1	<i>Spese correnti</i>	RS	25.456,49	PR	7.949,51	R	0,00		EP	17.506,98
		CP	238.749,20	PC	141.950,61	I	176.588,54	ECP	62.160,66	34.637,93
		CS	264.205,69	TP	149.900,12	FPV	0,00		TR	52.144,91
Titolo 2	<i>Spese in conto capitale</i>	RS	0,00	PR	0,00	R	0,00		EP	0,00

COMUNE DI GIARDINI NAXOS (ME)

CONTO DEL BILANCIO - GESTIONE DELLE SPESE ANNO 2021

Allegato n.10 - Rendiconto della gestione

MISSIONE, PROGRAMMA, TITOLO	DENOMINAZIONE	Residui passivi al 1/1/2021 (RS)		Pagamenti in c/residui (PR)		Riaccomandamento residui (R) (a)		Residui passivi da esercizi precedenti (EP=RS-PR+R)				
		Previsioni definitive di competenza (CP)		Pagamenti in c/competenza (PC)		Impegni (I) (b)		Residui passivi da esercizio di competenza (ECP=CP-I-FPV)				
		Previsioni definitive di cassa (CS)		Totale pagamenti (TP=PR+PC)		Fondo pluriennale vincolato (FPV) (c)		Totale residui passivi da riportare (TR=EP+EC)				
		RS	CP	PR	PC	R	I	FPV	EC	TR		
1 - 5	Programma 5	Gestione dei beni demaniali e patrimoniali	4.400,00	4.400,00	4.400,00	4.400,00	491,90	491,90	ECP	3.908,10	0,00	0,00
			CS	TP	491,90	491,90	I	FPV	0,00	TR	0,00	0,00
			RS	PC	491,90	491,90	R	FPV	0,00	EC	0,00	0,00
Titolo 3	Spese per incremento attività finanziarie	0,00	0,00	0,00	0,00	0,00	0,00	ECP	0,00	0,00	0,00	
		RS	PR	0,00	0,00	R	FPV	0,00	EC	0,00	0,00	
		CP	PC	0,00	0,00	I	FPV	0,00	TR	0,00	0,00	
Titolo 4	Rimborso Prestiti	0,00	0,00	0,00	0,00	0,00	0,00	ECP	0,00	0,00	0,00	
		RS	PR	0,00	0,00	R	FPV	0,00	EC	0,00	0,00	
		CP	PC	0,00	0,00	I	FPV	0,00	TR	0,00	0,00	
Titolo 3	Spese per incremento attività finanziarie	0,00	0,00	0,00	0,00	0,00	0,00	ECP	0,00	0,00	0,00	
		RS	PR	0,00	0,00	R	FPV	0,00	EC	0,00	0,00	
		CP	PC	0,00	0,00	I	FPV	0,00	TR	0,00	0,00	
Titolo 4	Rimborso Prestiti	0,00	0,00	0,00	0,00	0,00	0,00	ECP	0,00	0,00	0,00	
		RS	PR	0,00	0,00	R	FPV	0,00	EC	0,00	0,00	
		CP	PC	0,00	0,00	I	FPV	0,00	TR	0,00	0,00	
Titolo 2	Spese in conto capitale	187.810,90	187.810,90	122.255,42	122.255,42	0,00	0,00	ECP	29.274,92	65.555,48	65.555,48	
		RS	PR	122.255,42	122.255,42	R	FPV	0,00	EC	0,00	0,00	
		CP	PC	10.725,08	10.725,08	I	FPV	0,00	TR	0,00	0,00	
Titolo 1	Spese correnti	3.890,27	3.890,27	1.465,00	1.465,00	0,00	0,00	ECP	104.790,25	8.198,09	10.623,36	
		RS	PR	1.465,00	1.465,00	R	FPV	0,00	EC	0,00	0,00	
		CP	PC	4.341,66	4.341,66	I	FPV	0,00	TR	0,00	0,00	
Titolo 3	Spese per incremento attività finanziarie	0,00	0,00	0,00	0,00	0,00	0,00	ECP	0,00	0,00	0,00	
		RS	PR	0,00	0,00	R	FPV	0,00	EC	0,00	0,00	
		CP	PC	0,00	0,00	I	FPV	0,00	TR	0,00	0,00	
Titolo 2	Spese in conto capitale	227.810,90	227.810,90	132.980,50	132.980,50	0,00	0,00	ECP	29.274,92	65.555,48	65.555,48	
		RS	PR	132.980,50	132.980,50	R	FPV	0,00	EC	0,00	0,00	
		CP	PC	10.725,08	10.725,08	I	FPV	0,00	TR	0,00	0,00	
Titolo 4	Rimborso Prestiti	0,00	0,00	0,00	0,00	0,00	0,00	ECP	0,00	0,00	0,00	
		RS	PR	0,00	0,00	R	FPV	0,00	EC	0,00	0,00	
		CP	PC	0,00	0,00	I	FPV	0,00	TR	0,00	0,00	
Titolo 3	Spese per incremento attività finanziarie	0,00	0,00	0,00	0,00	0,00	0,00	ECP	0,00	0,00	0,00	
		RS	PR	0,00	0,00	R	FPV	0,00	EC	0,00	0,00	
		CP	PC	0,00	0,00	I	FPV	0,00	TR	0,00	0,00	
Titolo 4	Rimborso Prestiti	0,00	0,00	0,00	0,00	0,00	0,00	ECP	0,00	0,00	0,00	
		RS	PR	0,00	0,00	R	FPV	0,00	EC	0,00	0,00	
		CP	PC	0,00	0,00	I	FPV	0,00	TR	0,00	0,00	
1 - 5	Programma 5	Gestione dei beni demaniali e patrimoniali	191.701,17	191.701,17	123.720,42	123.720,42	0,00	0,00	ECP	134.065,17	67.980,75	67.980,75
			RS	PR	123.720,42	123.720,42	R	FPV	0,00	EC	0,00	0,00
			CP	PC	15.066,74	15.066,74	I	FPV	0,00	TR	0,00	0,00
1 - 5	Programma 6	Ufficio tecnico	349.031,17	349.031,17	138.787,16	138.787,16	0,00	0,00	ECP	134.065,17	76.178,84	76.178,84
			CS	TP	138.787,16	138.787,16	R	FPV	0,00	EC	0,00	0,00
			CP	PC	15.066,74	15.066,74	I	FPV	0,00	TR	0,00	0,00
Totale programma 5			191.701,17	191.701,17	123.720,42	123.720,42	0,00	0,00	ECP	134.065,17	67.980,75	67.980,75
Totale programma 6			349.031,17	349.031,17	138.787,16	138.787,16	0,00	0,00	ECP	134.065,17	76.178,84	76.178,84

COMUNE DI GIARDINI NAXOS (ME)

Allegato n.10 - Rendiconto della gestione

CONTO DEL BILANCIO - GESTIONE DELLE SPESE ANNO 2021

MISSIONE, PROGRAMMA, TITOLO	DENOMINAZIONE	Residui passivi al 1/1/2021 (RS)		Pagamenti in c/residui (PR)		Riaccertamento residui (R) (1)		Residui passivi da esercizi precedenti (EP=RS-PR+R)	
		Previsioni definitive di competenza (CP)		Pagamenti in c/competenza (PC)		Impegni (I) (2)		Residui passivi da esercizio di competenza (EC=I-PC)	
		Previsioni definitive di cassa (CS)		Totale pagamenti (TP=PR+PC)		Fondo pluriennale vincolato (FPV) (3)		Totale residui passivi da riportare (TR=EP+EC)	
Titolo 1	Spese correnti	RS	207.000,59	PR	30.240,48	R	-1.238,74	EP	175.521,37
		CP	321.627,54	PC	207.096,68	I	261.457,09	ECP	54.360,41
		CS	527.628,13	TP	237.337,16	FPV	1.000,00	TR	229.881,78
Titolo 2	Spese in conto capitale	RS	0,00	PR	0,00	R	0,00	EP	0,00
		CP	5.000,00	PC	0,00	I	0,00	ECP	0,00
		CS	5.000,00	TP	0,00	FPV	0,00	TR	0,00
Titolo 3	Spese per incremento attività finanziarie	RS	0,00	PR	0,00	R	0,00	EP	0,00
		CP	0,00	PC	0,00	I	0,00	ECP	0,00
		CS	0,00	TP	0,00	FPV	0,00	TR	0,00
Titolo 4	Rimborso Prestiti	RS	0,00	PR	0,00	R	0,00	EP	0,00
		CP	0,00	PC	0,00	I	0,00	ECP	0,00
		CS	0,00	TP	0,00	FPV	0,00	TR	0,00
Totale programma	6 Ufficio tecnico	RS	207.000,59	PR	30.240,48	R	-1.238,74	EP	175.521,37
		CP	326.627,54	PC	207.096,68	I	261.457,09	ECP	54.360,41
		CS	532.628,13	TP	237.337,16	FPV	1.000,00	TR	229.881,78
1 - 7	Programma 7 Elezioni e consultazioni popolari - Anagrafe e stato civile								
Titolo 1	Spese correnti	RS	10.244,84	PR	2.852,24	R	-284,20	EP	7.108,40
		CP	169.788,70	PC	93.693,74	I	94.581,78	ECP	888,04
		CS	180.033,54	TP	96.545,98	FPV	0,00	TR	7.996,44
Titolo 2	Spese in conto capitale	RS	0,00	PR	0,00	R	0,00	EP	0,00
		CP	0,00	PC	0,00	I	0,00	ECP	0,00
		CS	0,00	TP	0,00	FPV	0,00	TR	0,00
Titolo 3	Spese per incremento attività finanziarie	RS	0,00	PR	0,00	R	0,00	EP	0,00
		CP	0,00	PC	0,00	I	0,00	ECP	0,00
		CS	0,00	TP	0,00	FPV	0,00	TR	0,00
Titolo 4	Rimborso Prestiti	RS	0,00	PR	0,00	R	0,00	EP	0,00
		CP	0,00	PC	0,00	I	0,00	ECP	0,00
		CS	0,00	TP	0,00	FPV	0,00	TR	0,00

COMUNE DI GIARDINI NAXOS (ME)

Allegato n.10 - Rendiconto della gestione

CONTO DEL BILANCIO - GESTIONE DELLE SPESE ANNO 2021

MISSIONE, PROGRAMMA, TITOLO	DENOMINAZIONE	Residui passivi al 1/1/2021	Pagamenti in c/residui (PR)	Riaccomandamento residui (R) (a)	Residui passivi da esercizi precedenti (EP=RS-PR+R)				
		Previsioni definitive di competenza (CP)	Pagamenti in c/competenza (PC)	Impegni (I) (b)	Economie di competenza (ECP=CP-I-FPV)				
		Previsioni definitive di cassa (CS)	Totale pagamenti (TP=PR+PC)	Fondo pluriennale vincolato (FPV) (c)	Totale residui passivi da riportare (TR=EP+EC)				
Totale programma	7	7.108,40	10.244,84	2.852,24	-284,20	75.206,92	7.996,44	7.108,40	7.996,44
	7	RS	PR	R	ECP	EP	TR	RS	CS
		civile	169.788,70	93.693,74	94.581,78	75.206,92	888,04	169.788,70	180.033,54
			10.244,84	2.852,24	-284,20	75.206,92	7.996,44	10.244,84	180.033,54
1 - 8	Programma	8	Statistica e sistemi informativi						
Totale programma	8	1.265,36	7.706,96	6.438,62	-2,98	14.160,28	1.875,36	1.265,36	7.706,96
			RS	R	ECP	EP	TR	RS	CS
			CP	I		EC		CP	TP
			22.000,00	7.229,72	7.839,72	14.160,28	610,00	22.000,00	29.706,96
			7.706,96	6.438,62	-2,98	14.160,28	1.875,36	7.706,96	13.668,34
Titolo 1		Spese correnti							
			RS	R	ECP	EP	TR	RS	CS
			CP	I		EC		CP	TP
			22.000,00	7.229,72	7.839,72	14.160,28	610,00	22.000,00	29.706,96
			7.706,96	6.438,62	-2,98	14.160,28	1.875,36	7.706,96	13.668,34
Titolo 2		Spese in conto capitale							
			RS	R	ECP	EP	TR	RS	CS
			CP	I		EC		CP	TP
			22.000,00	7.229,72	7.839,72	14.160,28	610,00	22.000,00	29.706,96
			7.706,96	6.438,62	-2,98	14.160,28	1.875,36	7.706,96	13.668,34
Titolo 3		Spese per incremento attività finanziarie							
			RS	R	ECP	EP	TR	RS	CS
			CP	I		EC		CP	TP
			0,00	0,00	0,00	0,00	0,00	0,00	0,00
			0,00	0,00	0,00	0,00	0,00	0,00	0,00
Titolo 4		Rimborso Prestiti							
			RS	R	ECP	EP	TR	RS	CS
			CP	I		EC		CP	TP
			0,00	0,00	0,00	0,00	0,00	0,00	0,00
			0,00	0,00	0,00	0,00	0,00	0,00	0,00
1 - 9	Programma	9	Assistenza tecnico-amministrativa agli enti locali						
Totale programma									
			RS	R	ECP	EP	TR	RS	CS
			CP	I		EC		CP	TP
			7.706,96	6.438,62	-2,98	14.160,28	610,00	7.706,96	13.668,34
			22.000,00	7.229,72	7.839,72	14.160,28	610,00	22.000,00	29.706,96
			7.706,96	6.438,62	-2,98	14.160,28	1.875,36	7.706,96	13.668,34
Titolo 1		Spese correnti							
			RS	R	ECP	EP	TR	RS	CS
			CP	I		EC		CP	TP
			0,00	0,00	0,00	0,00	0,00	0,00	0,00
			0,00	0,00	0,00	0,00	0,00	0,00	0,00
Titolo 2		Spese in conto capitale							
			RS	R	ECP	EP	TR	RS	CS
			CP	I		EC		CP	TP
			22.000,00	7.229,72	7.839,72	14.160,28	610,00	22.000,00	29.706,96
			7.706,96	6.438,62	-2,98	14.160,28	1.875,36	7.706,96	13.668,34
Titolo 3		Spese per incremento attività finanziarie							
			RS	R	ECP	EP	TR	RS	CS
			CP	I		EC		CP	TP
			0,00	0,00	0,00	0,00	0,00	0,00	0,00
			0,00	0,00	0,00	0,00	0,00	0,00	0,00
Titolo 3		Spese per incremento attività finanziarie							
			RS	R	ECP	EP	TR	RS	CS
			CP	I		EC		CP	TP
			0,00	0,00	0,00	0,00	0,00	0,00	0,00
			0,00	0,00	0,00	0,00	0,00	0,00	0,00

COMUNE DI GIARDINI NAXOS (ME)

Allegato n.10 - Rendiconto della gestione

CONTO DEL BILANCIO - GESTIONE DELLE SPESE ANNO 2021

MISSIONE, PROGRAMMA, TITOLO	DENOMINAZIONE	Residui passivi al 1/1/2021 (RS)		Pagamenti in c/residui (PR)		Riaccertamento residui (R) (1)		Residui passivi da esercizi precedenti (EP=RS-PR+R)	
		Previsioni definitive di competenza (CP)		Pagamenti in c/competenza (PC)		Impegni (I) (2)		Residui passivi da esercizio di competenza (EC=I-PC)	
		Previsioni definitive di cassa (CS)		Totale pagamenti (TP=PR+PC)		Fondo pluriennale vincolato (FPV) (3)		Totale residui passivi da riportare (TR=EP+EC)	
Titolo 4	<i>Rimborso Prestiti</i>	RS	0,00	PR	0,00	R	0,00	EP	0,00
		CP	0,00	PC	0,00	I	0,00	ECP	0,00
		CS	0,00	TP	0,00	FPV	0,00	TR	0,00
Totale programma	9 Assistenza tecnico-amministrativa agli enti locali	RS	0,00	PR	0,00	R	0,00	EP	0,00
		CP	0,00	PC	0,00	I	0,00	ECP	0,00
		CS	0,00	TP	0,00	FPV	0,00	TR	0,00
1 - 10	Programma 10 Risorse umane								
Titolo 1	<i>Spese correnti</i>	RS	0,00	PR	0,00	R	0,00	EP	0,00
		CP	0,00	PC	0,00	I	0,00	ECP	0,00
		CS	0,00	TP	0,00	FPV	0,00	TR	0,00
Titolo 2	<i>Spese in conto capitale</i>	RS	0,00	PR	0,00	R	0,00	EP	0,00
		CP	0,00	PC	0,00	I	0,00	ECP	0,00
		CS	0,00	TP	0,00	FPV	0,00	TR	0,00
Titolo 3	<i>Spese per incremento attività finanziarie</i>	RS	0,00	PR	0,00	R	0,00	EP	0,00
		CP	0,00	PC	0,00	I	0,00	ECP	0,00
		CS	0,00	TP	0,00	FPV	0,00	TR	0,00
Titolo 4	<i>Rimborso Prestiti</i>	RS	0,00	PR	0,00	R	0,00	EP	0,00
		CP	0,00	PC	0,00	I	0,00	ECP	0,00
		CS	0,00	TP	0,00	FPV	0,00	TR	0,00
Totale programma	10 Risorse umane	RS	0,00	PR	0,00	R	0,00	EP	0,00
		CP	0,00	PC	0,00	I	0,00	ECP	0,00
		CS	0,00	TP	0,00	FPV	0,00	TR	0,00
1 - 11	Programma 11 Altri servizi generali								
Titolo 1	<i>Spese correnti</i>	RS	1.089.452,74	PR	840.232,49	R	-295,00	EP	248.925,25
		CP	1.705.309,88	PC	943.756,23	I	1.023.586,84	ECP	79.830,61
		CS	2.290.495,89	TP	1.783.988,72	FPV	504.266,73	TR	328.755,86
Titolo 2	<i>Spese in conto capitale</i>	RS	0,00	PR	0,00	R	0,00	EP	0,00
		CP	15.000,00	PC	7.790,80	I	7.790,80	ECP	0,00
		CS	15.000,00	TP	7.790,80	FPV	0,00	TR	0,00

COMUNE DI GIARDINI NAXOS (ME)

CONTO DEL BILANCIO - GESTIONE DELLE SPESE ANNO 2021

Allegato n.10 - Rendiconto della gestione

MISSIONE, PROGRAMMA, TITOLO	DENOMINAZIONE	Residui passivi al 1/1/2021 (RS)	Pagamenti in c/residui (PR)	Riaccertamento residui (R) (1)	Economie di competenza (ECP=CP-I-FPV) (2)	Residui passivi da esercizio di competenza (EC=I-PC)	Totale residui passivi da riportare (TR=EP+EC)
		Previsioni definitive di competenza (CP)	Pagamenti in c/competenza (PC)	Impegni (I) (2)	Fondo pluriennale vincolato (FPV) (3)	Totale residui passivi da esercizio di competenza (ECP=CP-I-FPV)	
		Previsioni definitive di cassa (CS)	Totale pagamenti (TP=PR+PC)				

TITOLO 3	Spese per incremento attività finanziarie	RS 0,00	PR 0,00	R 0,00	FPV 0,00	I 0,00	ECP 0,00	TR 0,00	EC 0,00	EP 0,00	
TITOLO 4	Rimborso Prestiti	RS 0,00	PR 0,00	R 0,00	FPV 0,00	I 0,00	ECP 0,00	TR 0,00	EC 0,00	EP 0,00	
TITOLO 1	Spese correnti	RS 0,00	PR 0,00	R 0,00	FPV 0,00	I 0,00	ECP 0,00	TR 0,00	EC 0,00	EP 0,00	
TITOLO 2	Spese in conto capitale	RS 0,00	PR 0,00	R 0,00	FPV 0,00	I 0,00	ECP 0,00	TR 0,00	EC 0,00	EP 0,00	
TITOLO 3	Spese per incremento attività finanziarie	RS 0,00	PR 0,00	R 0,00	FPV 0,00	I 0,00	ECP 0,00	TR 0,00	EC 0,00	EP 0,00	
TITOLO 4	Rimborso Prestiti	RS 0,00	PR 0,00	R 0,00	FPV 0,00	I 0,00	ECP 0,00	TR 0,00	EC 0,00	EP 0,00	
Totale programma	1 Uffici giudiziari	RS 0,00	PR 0,00	R 0,00	FPV 0,00	I 0,00	ECP 0,00	TR 0,00	EC 0,00	EP 0,00	
MISSIONE 2 Giustizia											
2 - 1 Programma 1 Uffici giudiziari											
TOTALE MISSIONE 1	Servizi istituzionali, generali e di gestione	RS 2.168.114,09	PR 7.103.193,64	R 3.824.117,82	FPV 5.205.341,92	I 4.529.061,89	ECP 805.924,30	TR 1.768.207,45	EC 704.944,07	EP 759.376,64	
Totale programma	11 Altri servizi generali	RS 1.089.452,74	PR 1.720.309,88	R 840.232,49	FPV 1.791.779,52	I 1.031.377,64	ECP 504.266,73	TR 184.665,51	EC 79.830,61	EP 248.925,25	
TITOLO 3	Spese per incremento attività finanziarie	RS 0,00	PR 0,00	R 0,00	FPV 0,00	I 0,00	ECP 0,00	TR 0,00	EC 0,00	EP 0,00	
TITOLO 4	Rimborso Prestiti	RS 0,00	PR 0,00	R 0,00	FPV 0,00	I 0,00	ECP 0,00	TR 0,00	EC 0,00	EP 0,00	

COMUNE DI GIARDINI NAXOS (ME)

Allegato n.10 - Rendiconto della gestione

CONTO DEL BILANCIO - GESTIONE DELLE SPESE ANNO 2021

MISSIONE, PROGRAMMA, TITOLO	DENOMINAZIONE	Residui passivi al 1/1/2021 (RS)		Pagamenti in c/residui (PR)		Riaccertamento residui (R) (1)		Residui passivi da esercizi precedenti (EP=RS-PR+R)		
		Previsioni definitive di competenza (CP)		Pagamenti in c/competenza (PC)		Impegni (I) (2)		Economie di competenza (ECP=CP-I-FPV)		Residui passivi da esercizio di competenza (EC=I-PC)
		Previsioni definitive di cassa (CS)		Totale pagamenti (TP=PR+PC)		Fondo pluriennale vincolato (FPV) (3)				Totale residui passivi da riportare (TR=EP+EC)
2 - 2	Programma 2 Casa circondariale e altri servizi									
Titolo 1	Spese correnti	RS	0,00	PR	0,00	R	0,00	EP	0,00	
		CP	0,00	PC	0,00	I	0,00	ECP	0,00	0,00
		CS	0,00	TP	0,00	FPV	0,00		0,00	0,00
Titolo 2	Spese in conto capitale	RS	0,00	PR	0,00	R	0,00	EP	0,00	
		CP	0,00	PC	0,00	I	0,00	ECP	0,00	0,00
		CS	0,00	TP	0,00	FPV	0,00		0,00	0,00
Titolo 3	Spese per incremento attività finanziarie	RS	0,00	PR	0,00	R	0,00	EP	0,00	
		CP	0,00	PC	0,00	I	0,00	ECP	0,00	0,00
		CS	0,00	TP	0,00	FPV	0,00		0,00	0,00
Titolo 4	Rimborso Prestiti	RS	0,00	PR	0,00	R	0,00	EP	0,00	
		CP	0,00	PC	0,00	I	0,00	ECP	0,00	0,00
		CS	0,00	TP	0,00	FPV	0,00		0,00	0,00
Totale programma	2 Casa circondariale e altri servizi	RS	0,00	PR	0,00	R	0,00	EP	0,00	
		CP	0,00	PC	0,00	I	0,00	ECP	0,00	0,00
		CS	0,00	TP	0,00	FPV	0,00		0,00	0,00
TOTALE MISSIONE 2	Giustizia	RS	0,00	PR	0,00	R	0,00	EP	0,00	
		CP	0,00	PC	0,00	I	0,00	ECP	0,00	0,00
		CS	0,00	TP	0,00	FPV	0,00		0,00	0,00
MISSIONE 3	Ordine pubblico e sicurezza									
3 - 1	Programma 1 Polizia locale e amministrativa									
Titolo 1	Spese correnti	RS	88.314,10	PR	26.119,68	R	-5.225,01	EP	56.969,41	
		CP	407.886,43	PC	202.222,14	I	271.312,98	ECP	136.573,45	69.090,84
		CS	496.200,53	TP	228.341,82	FPV	0,00		0,00	126.060,25
Titolo 2	Spese in conto capitale	RS	0,00	PR	0,00	R	0,00	EP	0,00	
		CP	17.550,00	PC	0,00	I	0,00	ECP	17.550,00	0,00
		CS	17.550,00	TP	0,00	FPV	0,00		0,00	0,00
Titolo 3	Spese per incremento attività finanziarie	RS	0,00	PR	0,00	R	0,00	EP	0,00	

COMUNE DI GIARDINI NAXOS (ME)

Allegato n.10 - Rendiconto della gestione

CONTO DEL BILANCIO - GESTIONE DELLE SPESE ANNO 2021

MISSIONE, PROGRAMMA, TITOLO	DENOMINAZIONE	Residui passivi al 1/1/2021 (RS)	Pagamenti in c/residui (PR)	Riaccertamento residui (R) (1)	Residui passivi da esercizi precedenti (EP=RS-PR+R)
		Previsioni definitive di competenza (CP)	Pagamenti in c/competenza (PC)	Impegni (I) (2)	Economie di competenza (ECP=CP-I-FPV)
		Previsioni definitive di cassa (CS)	Totale pagamenti (TP=PR+PC)	Fondo pluriennale vincolato (FPV) (3)	Totale residui passivi da riportare (TR=EP+EC)

3 - 2	Programma 2	Sistema integrato di sicurezza urbana	CP	0,00	PC	0,00	I	0,00	FPV	0,00	ECP	0,00	EP	0,00	EC	0,00	TR	0,00
			CS	0,00	TP	0,00	R	0,00	0,00	0,00	0,00	0,00	0,00	0,00	0,00	0,00	0,00	0,00
Totale programma	1	Polizia locale e amministrativa	RS	88.314,10	PR	26.119,68	R	26.119,68	0,00	271.312,98	-5.225,01	154.123,45	EP	56.969,41	EC	69.090,84	TR	126.060,25
			CP	425.436,43	PC	202.222,14	I	202.222,14	0,00	228.341,82	0,00	0,00	0,00	0,00	0,00	0,00	0,00	0,00
Titolo 4		Rimborso Prestiti	RS	0,00	PR	0,00	R	0,00	0,00	0,00	0,00	0,00	EP	0,00	EC	0,00	TR	0,00
			CP	0,00	PC	0,00	I	0,00	0,00	0,00	0,00	0,00	0,00	0,00	0,00	0,00	0,00	0,00
Titolo 1		Spese correnti	RS	0,00	PR	0,00	R	0,00	0,00	0,00	0,00	0,00	EP	0,00	EC	0,00	TR	0,00
			CP	0,00	PC	0,00	I	0,00	0,00	0,00	0,00	0,00	0,00	0,00	0,00	0,00	0,00	0,00
Titolo 2		Spese in conto capitale	RS	0,00	PR	0,00	R	0,00	0,00	0,00	0,00	0,00	EP	0,00	EC	0,00	TR	0,00
			CP	0,00	PC	0,00	I	0,00	0,00	0,00	0,00	0,00	0,00	0,00	0,00	0,00	0,00	0,00
Titolo 3		Spese per incremento attività finanziarie	RS	0,00	PR	0,00	R	0,00	0,00	0,00	0,00	0,00	EP	0,00	EC	0,00	TR	0,00
			CP	0,00	PC	0,00	I	0,00	0,00	0,00	0,00	0,00	0,00	0,00	0,00	0,00	0,00	0,00
Titolo 4		Rimborso Prestiti	RS	0,00	PR	0,00	R	0,00	0,00	0,00	0,00	0,00	EP	0,00	EC	0,00	TR	0,00
			CP	0,00	PC	0,00	I	0,00	0,00	0,00	0,00	0,00	0,00	0,00	0,00	0,00	0,00	0,00
4 - 1	Programma 1	MISSIONE 4 Istruzione e diritto allo studio	RS	88.314,10	PR	26.119,68	R	26.119,68	0,00	271.312,98	-5.225,01	154.123,45	EP	56.969,41	EC	69.090,84	TR	126.060,25
			CP	425.436,43	PC	202.222,14	I	202.222,14	0,00	228.341,82	0,00	0,00	0,00	0,00	0,00	0,00	0,00	0,00
Totale programma	2	Sistema integrato di sicurezza urbana	RS	0,00	PR	0,00	R	0,00	0,00	0,00	0,00	0,00	EP	0,00	EC	0,00	TR	0,00
			CP	0,00	PC	0,00	I	0,00	0,00	0,00	0,00	0,00	0,00	0,00	0,00	0,00	0,00	0,00

COMUNE DI GIARDINI NAXOS (ME)

Allegato n.10 - Rendiconto della gestione

CONTO DEL BILANCIO - GESTIONE DELLE SPESE ANNO 2021

MISSIONE, PROGRAMMA, TITOLO	DENOMINAZIONE	Residui passivi al 1/1/2021 (RS)		Pagamenti in c/residui (PR)		Riaccertamento residui (R) (1)		Residui passivi da esercizi precedenti (EP=RS-PR+R)	
		Previsioni definitive di competenza (CP)		Pagamenti in c/competenza (PC)		Impegni (I) (2)		Residui passivi da esercizio di competenza (EC=I-PC)	
		Previsioni definitive di cassa (CS)		Totale pagamenti (TP=PR+PC)		Fondo pluriennale vincolato (FPV) (3)		Totale residui passivi da riportare (TR=EP+EC)	
Titolo 1	Spese correnti	RS	44.688,11	PR	40.017,91	R	0,00	EP	4.670,20
		CP	389.955,00	PC	57.068,54	I	162.289,92	ECP	105.221,38
		CS	208.469,53	TP	97.086,45	FPV	226.173,58	TR	109.891,58
Titolo 2	Spese in conto capitale	RS	38.000,00	PR	0,00	R	0,00	EP	38.000,00
		CP	65.500,00	PC	15.000,00	I	58.324,23	ECP	43.324,23
		CS	103.500,00	TP	15.000,00	FPV	0,00	TR	81.324,23
Titolo 3	Spese per incremento attività finanziarie	RS	0,00	PR	0,00	R	0,00	EP	0,00
		CP	0,00	PC	0,00	I	0,00	ECP	0,00
		CS	0,00	TP	0,00	FPV	0,00	TR	0,00
Titolo 4	Rimborso Prestiti	RS	0,00	PR	0,00	R	0,00	EP	0,00
		CP	0,00	PC	0,00	I	0,00	ECP	0,00
		CS	0,00	TP	0,00	FPV	0,00	TR	0,00
Totale programma 1 Istruzione prescolastica	RS	82.688,11	PR	40.017,91	R	0,00	EP	42.670,20	
	CP	455.455,00	PC	72.068,54	I	220.614,15	ECP	148.545,61	
	CS	311.969,53	TP	112.086,45	FPV	226.173,58	TR	191.215,81	
4 - 2 Programma 2 Altri ordini di istruzione									
Titolo 1	Spese correnti	RS	146.698,98	PR	119.400,01	R	-3.309,30	EP	23.989,67
		CP	210.126,78	PC	95.944,54	I	180.462,34	ECP	84.517,80
		CS	356.825,76	TP	215.344,55	FPV	0,00	TR	108.507,47
Titolo 2	Spese in conto capitale	RS	0,00	PR	0,00	R	0,00	EP	0,00
		CP	16.500,00	PC	406,24	I	406,24	ECP	0,00
		CS	16.500,00	TP	406,24	FPV	0,00	TR	0,00
Titolo 3	Spese per incremento attività finanziarie	RS	0,00	PR	0,00	R	0,00	EP	0,00
		CP	0,00	PC	0,00	I	0,00	ECP	0,00
		CS	0,00	TP	0,00	FPV	0,00	TR	0,00
Titolo 4	Rimborso Prestiti	RS	0,00	PR	0,00	R	0,00	EP	0,00
		CP	0,00	PC	0,00	I	0,00	ECP	0,00
		CS	0,00	TP	0,00	FPV	0,00	TR	0,00

COMUNE DI GIARDINI NAXOS (ME)

CONTO DEL BILANCIO - GESTIONE DELLE SPESE ANNO 2021

Allegato n.10 - Rendiconto della gestione

MISSIONE, PROGRAMMA, TITOLO	DENOMINAZIONE	Residui passivi al 1/1/2021	Pagamenti in c/residui (PR)	Riaccertamento residui (R) (1)	Residui passivi da esercizi precedenti (EP=RS-PR+R)
		Previsioni definitive di competenza (CP)	Pagamenti in c/competenza (PC)	Impegni (I) (2)	Economie di competenza (ECP=CP-I-FPV)
		Previsioni definitive di cassa (CS)	Totale pagamenti (TP=PR+PC)	Fondo pluriennale vincolato (FPV) (3)	Totale residui passivi da riportare (TR=EP+EC)
		(RS)	(PC)	(I)	(ECP=EP+EC)

Totale programma	2	Altri ordini di istruzione	RS	146.698,98	PR	119.400,01	R	-3.309,30	ECP	45.758,20	EP	23.989,67
			CP	226.626,78	PC	96.350,78	I	180.868,58			EC	84.517,80
			CS	373.325,76	TP	215.750,79	FPV	0,00			TR	108.507,47
4 - 4 Programma 4 Istruzione universitaria												
Titolo 1		Spese correnti	RS	0,00	PR	0,00	R	0,00	ECP	20.000,00	EP	0,00
			CP	20.000,00	PC	0,00	I	0,00			EC	0,00
			CS	20.000,00	TP	0,00	FPV	0,00			TR	0,00
4 - 4 Programma 4 Istruzione universitaria												
Titolo 2		Spese in conto capitale	RS	0,00	PR	0,00	R	0,00	ECP	0,00	EP	0,00
			CP	0,00	PC	0,00	I	0,00			EC	0,00
			CS	0,00	TP	0,00	FPV	0,00			TR	0,00
4 - 4 Programma 4 Istruzione universitaria												
Titolo 3		Spese per incremento attività finanziarie	RS	0,00	PR	0,00	R	0,00	ECP	0,00	EP	0,00
			CP	0,00	PC	0,00	I	0,00			EC	0,00
			CS	0,00	TP	0,00	FPV	0,00			TR	0,00
4 - 4 Programma 4 Istruzione universitaria												
Titolo 4		Rimborso Prestiti	RS	0,00	PR	0,00	R	0,00	ECP	0,00	EP	0,00
			CP	0,00	PC	0,00	I	0,00			EC	0,00
			CS	0,00	TP	0,00	FPV	0,00			TR	0,00
4 - 5 Programma 5 Istruzione tecnica superiore												
Titolo 1		Spese correnti	RS	0,00	PR	0,00	R	0,00	ECP	0,00	EP	0,00
			CP	0,00	PC	0,00	I	0,00			EC	0,00
			CS	0,00	TP	0,00	FPV	0,00			TR	0,00
4 - 5 Programma 5 Istruzione tecnica superiore												
Totale programma		4 Istruzione universitaria	RS	0,00	PR	0,00	R	0,00	ECP	0,00	EP	0,00
			CP	20.000,00	PC	0,00	I	0,00			EC	0,00
			CS	20.000,00	TP	0,00	FPV	0,00			TR	0,00
4 - 5 Programma 5 Istruzione tecnica superiore												
Titolo 1		Spese correnti	RS	0,00	PR	0,00	R	0,00	ECP	0,00	EP	0,00
			CP	0,00	PC	0,00	I	0,00			EC	0,00
			CS	0,00	TP	0,00	FPV	0,00			TR	0,00
4 - 5 Programma 5 Istruzione tecnica superiore												
Titolo 2		Spese in conto capitale	RS	0,00	PR	0,00	R	0,00	ECP	0,00	EP	0,00
			CP	0,00	PC	0,00	I	0,00			EC	0,00
			CS	0,00	TP	0,00	FPV	0,00			TR	0,00
4 - 5 Programma 5 Istruzione tecnica superiore												
Titolo 3		Spese per incremento attività finanziarie	RS	0,00	PR	0,00	R	0,00	ECP	0,00	EP	0,00
			CP	0,00	PC	0,00	I	0,00			EC	0,00
			CS	0,00	TP	0,00	FPV	0,00			TR	0,00
4 - 5 Programma 5 Istruzione tecnica superiore												
Titolo 2		Spese in conto capitale	RS	0,00	PR	0,00	R	0,00	ECP	0,00	EP	0,00
			CP	0,00	PC	0,00	I	0,00			EC	0,00
			CS	0,00	TP	0,00	FPV	0,00			TR	0,00
4 - 5 Programma 5 Istruzione tecnica superiore												
Titolo 3		Spese per incremento attività finanziarie	RS	0,00	PR	0,00	R	0,00	ECP	0,00	EP	0,00
			CP	0,00	PC	0,00	I	0,00			EC	0,00
			CS	0,00	TP	0,00	FPV	0,00			TR	0,00

COMUNE DI GIARDINI NAXOS (ME)

Allegato n.10 - Rendiconto della gestione

CONTO DEL BILANCIO - GESTIONE DELLE SPESE ANNO 2021

MISSIONE, PROGRAMMA, TITOLO	DENOMINAZIONE	Residui passivi al 1/1/2021 (RS)		Pagamenti in c/residui (PR)		Riaccertamento residui (R) (1)		Residui passivi da esercizi precedenti (EP=RS-PR+R)	
		Previsioni definitive di competenza (CP)		Pagamenti in c/competenza (PC)		Impegni (I) (2)		Economie di competenza (ECP=CP-I-FPV)	
		Previsioni definitive di cassa (CS)		Totale pagamenti (TP=PR+PC)		Fondo pluriennale vincolato (FPV) (3)		Residui passivi da esercizio di competenza (EC=I-PC)	
								Totale residui passivi da riportare (TR=EP+EC)	
Titolo 4	<i>Rimborso Prestiti</i>	RS	0,00	PR	0,00	R	0,00	EP	0,00
		CP	0,00	PC	0,00	I	0,00	ECP	0,00
		CS	0,00	TP	0,00	FPV	0,00	TR	0,00
Totale programma	5 Istruzione tecnica superiore	RS	0,00	PR	0,00	R	0,00	EP	0,00
		CP	0,00	PC	0,00	I	0,00	ECP	0,00
		CS	0,00	TP	0,00	FPV	0,00	TR	0,00
4 - 6	Programma 6	Servizi ausiliari all'istruzione							
Titolo 1	<i>Spese correnti</i>	RS	170.183,38	PR	57.677,41	R	0,00	EP	112.505,97
		CP	353.883,57	PC	6.718,24	I	57.050,77	ECP	296.832,80
		CS	524.066,95	TP	64.395,65	FPV	0,00	TR	162.838,50
Titolo 2	<i>Spese in conto capitale</i>	RS	4.352,45	PR	0,00	R	0,00	EP	4.352,45
		CP	8.800,00	PC	0,00	I	0,00	ECP	8.800,00
		CS	13.152,45	TP	0,00	FPV	0,00	TR	4.352,45
Titolo 3	<i>Spese per incremento attività finanziarie</i>	RS	0,00	PR	0,00	R	0,00	EP	0,00
		CP	0,00	PC	0,00	I	0,00	ECP	0,00
		CS	0,00	TP	0,00	FPV	0,00	TR	0,00
Titolo 4	<i>Rimborso Prestiti</i>	RS	0,00	PR	0,00	R	0,00	EP	0,00
		CP	0,00	PC	0,00	I	0,00	ECP	0,00
		CS	0,00	TP	0,00	FPV	0,00	TR	0,00
Totale programma	6 Servizi ausiliari all'istruzione	RS	174.535,83	PR	57.677,41	R	0,00	EP	116.858,42
		CP	362.683,57	PC	6.718,24	I	57.050,77	ECP	305.632,80
		CS	537.219,40	TP	64.395,65	FPV	0,00	TR	167.190,95
4 - 7	Programma 7	Diritto allo studio							
Titolo 1	<i>Spese correnti</i>	RS	0,00	PR	0,00	R	0,00	EP	0,00
		CP	0,00	PC	0,00	I	0,00	ECP	0,00
		CS	0,00	TP	0,00	FPV	0,00	TR	0,00
Titolo 2	<i>Spese in conto capitale</i>	RS	0,00	PR	0,00	R	0,00	EP	0,00
		CP	0,00	PC	0,00	I	0,00	ECP	0,00
		CS	0,00	TP	0,00	FPV	0,00	TR	0,00

COMUNE DI GIARDINI NAXOS (ME)

CONTO DEL BILANCIO - GESTIONE DELLE SPESE ANNO 2021

Allegato n.10 - Rendiconto della gestione

RESIDUI PASSIVI DA ESERCIZI precedenti (EP=RS-PR+R)	Economie di competenza (ECP=CP-I-FPV)	Fondo pluriennale vincolato (FPV) ^(a)	Pagamenti in c/competenza (PC)	Pagamenti in c/residui (PR)	Residui passivi al 1/1/2021 (RS)	DENOMINAZIONE	
						Previsioni definitive di competenza (CP)	Previsioni definitive di cassa (CS)
						Totale pagamenti (TP=PR+PC)	Totale pagamenti (TP=PR+PC)
Residui passivi da esercizio di competenza (EC=I-PC)			Impegni (I) ^(a)				Totale residui passivi da riportare (TR=EP+ECP)

MISSIONE, PROGRAMMA, TITOLO							
TITOLO 3 Spese per incremento attività finanziarie							
RS	0,00	PR	0,00	R	0,00	FPV	0,00
CP	0,00	PC	0,00	I	0,00		0,00
CS	0,00	TP	0,00		0,00		0,00
TITOLO 4 Rimborsio Prestiti							
RS	0,00	PR	0,00	R	0,00	FPV	0,00
CP	0,00	PC	0,00	I	0,00		0,00
CS	0,00	TP	0,00		0,00		0,00
TITOLO 7 Diritto allo studio							
RS	0,00	PR	0,00	R	0,00	FPV	0,00
CP	0,00	PC	0,00	I	0,00		0,00
CS	0,00	TP	0,00		0,00		0,00
TOTALE MISSIONE 4 Istruzione e diritto allo studio							
RS	403,922,92	PR	217,095,33	R	-3,309,30	FPV	226,173,58
CP	1,064,765,35	PC	175,137,56	I	458,533,50		380,058,27
CS	1,242,514,69	TP	392,232,89				466,914,23
5 - 1 Programma 1 Valorizzazione dei beni di interesse storico							
TITOLO 1 Spese correnti							
RS	0,00	PR	0,00	R	0,00	FPV	0,00
CP	0,00	PC	0,00	I	0,00		0,00
CS	0,00	TP	0,00		0,00		0,00
TITOLO 2 Spese in conto capitale							
RS	0,00	PR	0,00	R	0,00	FPV	0,00
CP	0,00	PC	0,00	I	0,00		0,00
CS	0,00	TP	0,00		0,00		0,00
TITOLO 3 Spese per incremento attività finanziarie							
RS	0,00	PR	0,00	R	0,00	FPV	0,00
CP	0,00	PC	0,00	I	0,00		0,00
CS	0,00	TP	0,00		0,00		0,00
TITOLO 4 Rimborsio Prestiti							
RS	0,00	PR	0,00	R	0,00	FPV	0,00
CP	0,00	PC	0,00	I	0,00		0,00
CS	0,00	TP	0,00		0,00		0,00
Totale programma 1 Valorizzazione dei beni di interesse storico							
RS	0,00	PR	0,00	R	0,00	FPV	0,00
CP	0,00	PC	0,00	I	0,00		0,00
CS	0,00	TP	0,00		0,00		0,00

COMUNE DI GIARDINI NAXOS (ME)

Allegato n.10 - Rendiconto della gestione

CONTO DEL BILANCIO - GESTIONE DELLE SPESE ANNO 2021

MISSIONE, PROGRAMMA, TITOLO	DENOMINAZIONE	Residui passivi al 1/1/2021 (RS)		Pagamenti in c/residui (PR)		Riaccertamento residui (R) (1)		Residui passivi da esercizi precedenti (EP=RS-PR+R)			
		Previsioni definitive di competenza (CP)		Pagamenti in c/competenza (PC)		Impegni (I) (2)		Economie di competenza (ECP=CP-I-FPV)			
		Previsioni definitive di cassa (CS)		Totale pagamenti (TP=PR+PC)		Fondo pluriennale vincolato (FPV) (3)		Totale residui passivi da riportare (TR=EP+EC)			
5 - 2	Programma 2	Attività culturali e interventi diversi nel settore culturale									
Titolo 1	Spese correnti	RS	63.106,41	PR	0,00	R	-300,00		EP	62.806,41	
		CP	74.212,47	PC	40.129,14	I	51.455,34	ECP	22.757,13	EC	11.326,20
		CS	137.318,88	TP	40.129,14	FPV	0,00			TR	74.132,61
Titolo 2	Spese in conto capitale	RS	204.512,10	PR	202.483,30	R	0,00		EP	2.028,80	
		CP	2.171.466,78	PC	394.304,99	I	753.067,51	ECP	1.233.481,01	EC	358.762,52
		CS	2.191.060,62	TP	596.788,29	FPV	184.918,26			TR	360.791,32
Titolo 3	Spese per incremento attività finanziarie	RS	0,00	PR	0,00	R	0,00		EP	0,00	
		CP	0,00	PC	0,00	I	0,00	ECP	0,00	EC	0,00
		CS	0,00	TP	0,00	FPV	0,00			TR	0,00
Titolo 4	Rimborso Prestiti	RS	0,00	PR	0,00	R	0,00		EP	0,00	
		CP	0,00	PC	0,00	I	0,00	ECP	0,00	EC	0,00
		CS	0,00	TP	0,00	FPV	0,00			TR	0,00
Totale programma	2 Attività culturali e interventi diversi nel settore culturale	RS	267.618,51	PR	202.483,30	R	-300,00		EP	64.835,21	
		CP	2.245.679,25	PC	434.434,13	I	804.522,85	ECP	1.256.238,14	EC	370.088,72
		CS	2.328.379,50	TP	636.917,43	FPV	184.918,26			TR	434.923,93
TOTALE MISSIONE 5	Tutela e valorizzazione dei beni e attività culturali	RS	267.618,51	PR	202.483,30	R	-300,00		EP	64.835,21	
		CP	2.245.679,25	PC	434.434,13	I	804.522,85	ECP	1.256.238,14	EC	370.088,72
		CS	2.328.379,50	TP	636.917,43	FPV	184.918,26			TR	434.923,93
MISSIONE 6	Politiche giovanili, sport e tempo libero										
6 - 1	Programma 1	Sport e tempo libero									
Titolo 1	Spese correnti	RS	895,50	PR	0,00	R	0,00		EP	895,50	
		CP	63.110,00	PC	61.086,77	I	63.000,00	ECP	110,00	EC	1.913,23
		CS	64.005,50	TP	61.086,77	FPV	0,00			TR	2.808,73
Titolo 2	Spese in conto capitale	RS	28.356,85	PR	0,00	R	0,00		EP	28.356,85	
		CP	25.000,00	PC	14.534,41	I	25.000,00	ECP	0,00	EC	10.465,59
		CS	53.356,85	TP	14.534,41	FPV	0,00			TR	38.822,44
Titolo 3	Spese per incremento attività finanziarie	RS	0,00	PR	0,00	R	0,00		EP	0,00	

COMUNE DI GIARDINI NAXOS (ME)
 CONTO DEL BILANCIO - GESTIONE DELLE SPESE ANNO 2021

MISSIONE, PROGRAMMA, TITOLO	DENOMINAZIONE	Residui passivi al 1/1/2021 (RS)		Pagamenti in c/residui (PR)		Riaccredito residui (R) (1)		Economie di competenza (ECP=CP-I-FPV)		Totale residui passivi da esercizi precedenti (EP=RS-PR+R)	
		Previsioni definitive di competenza (CP)		Pagamenti in c/competenza (PC)		Impegni (I) (2)		ECP=CP-I-FPV		Residui passivi da esercizio di competenza (EC=I-PC)	
		Previsioni definitive di cassa (CS)		Totale pagamenti (TP=PR+PC)		Fondo pluriennale vincolato (FPV) (3)		Totale residui passivi da riportare (TR=EP+EC)			
6 - 2 Programma 2 Giovani	Titolo 4 Rimborsio Prestiti	CP	0,00	PC	0,00	I	0,00	ECP	0,00	EP	0,00
		CS	0,00	TP	0,00	FPV	0,00		0,00	TR	0,00
		RS	0,00	PR	0,00	R	0,00		0,00		0,00
		CP	0,00	PC	0,00	I	0,00		0,00	EP	0,00
6 - 2 Programma 1 Sport e tempo libero	Titolo 1 Spese correnti	CP	29.252,35	PC	75.621,18	R	0,00	ECP	88.000,00	EP	29.252,35
		CS	117.362,35	TP	75.621,18	FPV	0,00		0,00	TR	41.631,17
		RS	29.252,35	PR	75.621,18	R	0,00		0,00		0,00
		CP	88.110,00	PC	75.621,18	I	0,00		0,00	EP	12.378,82
6 - 2 Programma 2 Giovani	Titolo 1 Spese correnti	CP	20.358,00	PC	20.358,00	R	0,00	ECP	8.143,20	EP	0,00
		CS	20.358,00	TP	20.358,00	FPV	0,00		0,00	TR	8.143,20
		RS	0,00	PR	0,00	R	0,00		0,00		0,00
		CP	20.358,00	PC	20.358,00	I	0,00		0,00	EP	8.143,20
6 - 2 Programma 2 Giovani	Titolo 2 Spese in conto capitale	CP	512,46	PC	235.000,00	R	0,00	ECP	0,00	EP	0,00
		CS	235.512,46	TP	235.000,00	FPV	0,00		0,00	TR	0,00
		RS	512,46	PR	235.000,00	R	0,00		0,00		0,00
		CP	235.000,00	PC	235.000,00	I	0,00		0,00	EP	0,00
6 - 2 Programma 2 Giovani	Titolo 3 Spese per incremento attività finanziarie	CP	0,00	PC	0,00	R	0,00	ECP	0,00	EP	0,00
		CS	0,00	TP	0,00	FPV	0,00		0,00	TR	0,00
		RS	0,00	PR	0,00	R	0,00		0,00		0,00
		CP	0,00	PC	0,00	I	0,00		0,00	EP	0,00
6 - 2 Programma 2 Giovani	Titolo 4 Rimborsio Prestiti	CP	0,00	PC	0,00	R	0,00	ECP	0,00	EP	0,00
		CS	0,00	TP	0,00	FPV	0,00		0,00	TR	0,00
		RS	0,00	PR	0,00	R	0,00		0,00		0,00
		CP	0,00	PC	0,00	I	0,00		0,00	EP	0,00
7 - 1 Programma 1 Sviluppo e la valorizzazione del turismo	MISSIONE 6 Politiche giovanili, sport e tempo libero	CP	29.764,81	PC	75.621,18	R	0,00	ECP	96.143,20	EP	29.252,35
		CS	373.232,81	TP	75.621,18	FPV	0,00		0,00	TR	49.774,37
		RS	29.764,81	PR	75.621,18	R	0,00		0,00		0,00
		CP	343.468,00	PC	75.621,18	I	0,00		0,00	EP	20.522,02
7 - 1 Programma 1 Sviluppo e la valorizzazione del turismo	MISSIONE 7 Turismo	CP	247.324,80	PC	247.324,80	R	0,00	ECP	0,00	EP	0,00
		CS	247.324,80	TP	247.324,80	FPV	0,00		0,00	TR	8.143,20
		RS	0,00	PR	0,00	R	0,00		0,00		0,00
		CP	247.324,80	PC	247.324,80	I	0,00		0,00	EP	8.143,20
7 - 1 Programma 1 Sviluppo e la valorizzazione del turismo	MISSIONE 7 Turismo	CP	29.252,35	PC	29.252,35	R	0,00	ECP	0,00	EP	0,00
		CS	29.252,35	TP	29.252,35	FPV	0,00		0,00	TR	0,00
		RS	0,00	PR	0,00	R	0,00		0,00		0,00
		CP	29.252,35	PC	29.252,35	I	0,00		0,00	EP	0,00

COMUNE DI GIARDINI NAXOS (ME)

Allegato n.10 - Rendiconto della gestione

CONTO DEL BILANCIO - GESTIONE DELLE SPESE ANNO 2021

MISSIONE, PROGRAMMA, TITOLO	DENOMINAZIONE	Residui passivi al 1/1/2021 (RS)		Pagamenti in c/residui (PR)		Riaccertamento residui (R) (1)		Residui passivi da esercizi precedenti (EP=RS-PR+R)	
		Previsioni definitive di competenza (CP)		Pagamenti in c/competenza (PC)		Impegni (I) (2)		Residui passivi da esercizio di competenza (EC=I-PC)	
		Previsioni definitive di cassa (CS)		Totale pagamenti (TP=PR+PC)		Fondo pluriennale vincolato (FPV) (3)		Totale residui passivi da riportare (TR=EP+EC)	
Titolo 1	Spese correnti	RS	9.320,89	PR	1.700,00	R	-89,95	EP	7.530,94
		CP	265.856,29	PC	11.363,80	I	71.530,67	ECP	60.166,87
		CS	275.177,18	TP	13.063,80	FPV	0,00	TR	67.697,81
Titolo 2	Spese in conto capitale	RS	0,00	PR	0,00	R	0,00	EP	0,00
		CP	0,00	PC	0,00	I	0,00	ECP	0,00
		CS	0,00	TP	0,00	FPV	0,00	TR	0,00
Titolo 3	Spese per incremento attività finanziarie	RS	0,00	PR	0,00	R	0,00	EP	0,00
		CP	0,00	PC	0,00	I	0,00	ECP	0,00
		CS	0,00	TP	0,00	FPV	0,00	TR	0,00
Titolo 4	Rimborso Prestiti	RS	0,00	PR	0,00	R	0,00	EP	0,00
		CP	0,00	PC	0,00	I	0,00	ECP	0,00
		CS	0,00	TP	0,00	FPV	0,00	TR	0,00
Totale programma 1	Sviluppo e la valorizzazione del turismo	RS	9.320,89	PR	1.700,00	R	-89,95	EP	7.530,94
		CP	265.856,29	PC	11.363,80	I	71.530,67	ECP	60.166,87
		CS	275.177,18	TP	13.063,80	FPV	0,00	TR	67.697,81
TOTALE MISSIONE 7	Turismo	RS	9.320,89	PR	1.700,00	R	-89,95	EP	7.530,94
		CP	265.856,29	PC	11.363,80	I	71.530,67	ECP	60.166,87
		CS	275.177,18	TP	13.063,80	FPV	0,00	TR	67.697,81
MISSIONE 8 Assetto del territorio ed edilizia abitativa									
8 - 1	Programma 1	Urbanistica e assetto del territorio							
Titolo 1	Spese correnti	RS	128.750,24	PR	114.879,72	R	-935,13	EP	12.935,39
		CP	509.104,96	PC	192.600,31	I	306.317,63	ECP	113.717,32
		CS	637.855,20	TP	307.480,03	FPV	0,00	TR	126.652,71
Titolo 2	Spese in conto capitale	RS	18.291,88	PR	3.013,07	R	-1.695,40	EP	13.583,41
		CP	2.774.087,93	PC	26.241,43	I	1.281.298,20	ECP	1.255.056,77
		CS	1.792.379,81	TP	29.254,50	FPV	0,00	TR	1.268.640,18
Titolo 3	Spese per incremento attività finanziarie	RS	0,00	PR	0,00	R	0,00	EP	0,00
		CP	0,00	PC	0,00	I	0,00	ECP	0,00
		CS	0,00	TP	0,00	FPV	0,00	TR	0,00

COMUNE DI GIARDINI NAXOS (ME)

CONTO DEL BILANCIO - GESTIONE DELLE SPESE ANNO 2021

Allegato n.10 - Rendiconto della gestione

MISSIONE, PROGRAMMA, TITOLO	DENOMINAZIONE	Residui passivi al 1/1/2021 (RS)		Pagamenti in c/residui (PR)		Riaccomodamento residui (R) (1)		Economie di competenza (ECP=CP-L-FPV)	Residui passivi da esercizio di competenza (EC=I-FC)	Totale residui passivi da riportare (TR=EP+ECC)
		Previsioni definitive di competenza (CP)	Previsioni definitive di cassa (CS)	Totale pagamenti (TP=PR+PC)	Fondo pluriennale vincolato (FPV) (2)	Impegni (I) (3)				
8 - 2 Programma 2 Edilizia residenziale pubblica e piani di edilizia economico-popolare	Titolo 4 Rimborsio Prestiti	RS	0,00	PR	0,00	R	0,00	ECP	0,00	EP
		CP	0,00	PC	0,00	I	0,00		0,00	EC
		CS	0,00	TP	0,00	FPV	0,00		0,00	TR
		0,00								
8 - 2 Programma 1 Urbanistica e assetto del territorio	Titolo 4 Rimborsio Prestiti	RS	147,042,12	PR	117,892,79	R	-2,630,53	ECP	1,695,577,06	EP
		CP	3,283,192,89	PC	218,841,74	I	1,587,615,83		1,368,774,09	EC
		CS	2,430,235,01	TP	336,734,53	FPV	0,00		1,395,292,89	TR
		26,518,80								
9 - 1 MISSIONE 9 Sviluppo sostenibile e tutela del territorio e dell'ambiente	Titolo 2 Edilizia residenziale pubblica e locale e piani di edilizia economico-popolare	RS	147,042,12	PR	117,892,79	R	-2,630,53	ECP	2,295,577,06	EP
		CP	3,883,192,89	PC	218,841,74	I	1,587,615,83		1,368,774,09	EC
		CS	3,030,235,01	TP	336,734,53	FPV	0,00		1,395,292,89	TR
		26,518,80								
9 - 1 Programma 1 Difesa del suolo	Titolo 2 Edilizia residenziale pubblica e locale e piani di edilizia economico-popolare	RS	0,00	PR	0,00	R	0,00	ECP	600,000,00	EP
		CP	600,000,00	PC	0,00	I	0,00		0,00	EC
		CS	600,000,00	TP	0,00	FPV	0,00		0,00	TR
		0,00								

COMUNE DI GIARDINI NAXOS (ME)

CONTO DEL BILANCIO - GESTIONE DELLE SPESE ANNO 2021

Allegato n.10 - Rendiconto della gestione

MISSIONE, PROGRAMMA, TITOLO	DENOMINAZIONE	Residui passivi al 1/1/2021 (RS)		Pagamenti in c/residui (PR)		Riaccertamento residui (R) (1)		Residui passivi da esercizi precedenti (EP=RS-PR+R)	
		Previsioni definitive di competenza (CP)		Pagamenti in c/competenza (PC)		Impegni (I) (2)		Residui passivi da esercizio di competenza (EC=I-PC)	
		Previsioni definitive di cassa (CS)		Totale pagamenti (TP=PR+PC)		Fondo pluriennale vincolato (FPV) (3)		Totale residui passivi da riportare (TR=EP+EC)	
Titolo 1	Spese correnti	RS	0,00	PR	0,00	R	0,00	EP	0,00
		CP	0,00	PC	0,00	I	0,00	ECP	0,00
		CS	0,00	TP	0,00	FPV	0,00	TR	0,00
Titolo 2	Spese in conto capitale	RS	0,00	PR	0,00	R	0,00	EP	0,00
		CP	0,00	PC	0,00	I	0,00	ECP	0,00
		CS	0,00	TP	0,00	FPV	0,00	TR	0,00
Titolo 3	Spese per incremento attività finanziarie	RS	0,00	PR	0,00	R	0,00	EP	0,00
		CP	0,00	PC	0,00	I	0,00	ECP	0,00
		CS	0,00	TP	0,00	FPV	0,00	TR	0,00
Titolo 4	Rimborso Prestiti	RS	0,00	PR	0,00	R	0,00	EP	0,00
		CP	0,00	PC	0,00	I	0,00	ECP	0,00
		CS	0,00	TP	0,00	FPV	0,00	TR	0,00
Totale programma	1 Difesa del suolo	RS	0,00	PR	0,00	R	0,00	EP	0,00
		CP	0,00	PC	0,00	I	0,00	ECP	0,00
		CS	0,00	TP	0,00	FPV	0,00	TR	0,00
9 - 2	Programma 2 Tutela, valorizzazione e recupero ambientale								
Titolo 1	Spese correnti	RS	12.051,61	PR	0,00	R	0,00	EP	12.051,61
		CP	204.690,00	PC	27.064,80	I	108.938,20	ECP	95.751,80
		CS	216.741,61	TP	27.064,80	FPV	0,00	TR	93.925,01
Titolo 2	Spese in conto capitale	RS	200.378,10	PR	34.371,75	R	-10.677,26	EP	155.329,09
		CP	1.959.937,49	PC	45.204,94	I	160.138,86	ECP	1.799.798,63
		CS	2.160.315,59	TP	79.576,69	FPV	0,00	TR	270.263,01
Titolo 3	Spese per incremento attività finanziarie	RS	0,00	PR	0,00	R	0,00	EP	0,00
		CP	0,00	PC	0,00	I	0,00	ECP	0,00
		CS	0,00	TP	0,00	FPV	0,00	TR	0,00
Titolo 4	Rimborso Prestiti	RS	0,00	PR	0,00	R	0,00	EP	0,00
		CP	0,00	PC	0,00	I	0,00	ECP	0,00
		CS	0,00	TP	0,00	FPV	0,00	TR	0,00
Totale programma	2 Tutela, valorizzazione e recupero ambientale	RS	212.429,71	PR	34.371,75	R	-10.677,26	EP	167.380,70

COMUNE DI GIARDINI NAXOS (ME)

CONTO DEL BILANCIO - GESTIONE DELLE SPESE ANNO 2021

Allegato n.10 - Rendiconto della gestione

MISSIONE, PROGRAMMA, TITOLO	DENOMINAZIONE	Residui passivi al 1/1/2021	Pagamenti in c/residui (PR)	Riaccompartamento residui (R)	Residui passivi da esercizi precedenti (EP=RS-PR+R)
		Previsioni definitive di competenza (CP)	Pagamenti in c/competenza (PC)	Impegni (I) (2)	Economie di competenza (ECP=CP-I-FPV)
		Previsioni definitive di cassa (CS)	Totale pagamenti (TP=PR+PC)	Fondo pluriennale vincolato (FPV) (5)	Totale residui passivi da riportare (TR=EP+EC)
9 - 3	Programma 3 Rifiuti	CP 2.164,627,49 CS 2.377,057,20	PC 72,269,74 TP 106,641,49	I 269,077,06 FPV 0,00	ECP 1.895,550,43 EC 196,807,32 TR 364,188,02
Titolo 1	Spese correnti	RS 2.552,037,55 CP 3.655,023,57 CS 6.207,061,12	PR 1.060,706,68 PC 2.494,242,36 TP 3.554,949,04	R 0,00 I 3.632,632,64 FPV 0,00	EP 1.491,330,83 EC 1.138,390,28 TR 2.629,721,11
Titolo 2	Spese in conto capitale	RS 0,00 CP 0,00 CS 0,00	PR 0,00 PC 0,00 TP 0,00	R 0,00 I 0,00 FPV 0,00	EP 0,00 EC 0,00 TR 0,00
Titolo 3	Spese per incremento attività finanziarie	RS 0,00 CP 0,00 CS 0,00	PR 0,00 PC 0,00 TP 0,00	R 0,00 I 0,00 FPV 0,00	EP 0,00 EC 0,00 TR 0,00
Titolo 4	Rimborso Prestiti	RS 0,00 CP 0,00 CS 0,00	PR 0,00 PC 0,00 TP 0,00	R 0,00 I 0,00 FPV 0,00	EP 0,00 EC 0,00 TR 0,00
Totale programma 3 Rifiuti		RS 2.552,037,55 CP 3.655,023,57 CS 6.207,061,12	PR 1.060,706,68 PC 2.494,242,36 TP 3.554,949,04	R 0,00 I 3.632,632,64 FPV 0,00	EP 1.491,330,83 EC 1.138,390,28 TR 2.629,721,11
9 - 4	Programma 4 Servizio Idrico Integrato				
Titolo 1	Spese correnti	RS 1.143,676,29 CP 1.587,651,57 CS 2.731,327,86	PR 1.069,213,39 PC 481,017,11 TP 1.550,230,50	R -3,158,46 I 1,523,968,03 FPV 0,00	EP 71,304,44 EC 1,042,950,92 TR 1,114,255,36
Titolo 2	Spese in conto capitale	RS 7,082,23 CP 63,000,00 CS 69,309,33	PR 0,00 PC 22,248,36 TP 22,248,36	R 0,00 I -3,421,85 FPV 0,00	EP 3,660,38 EC 39,751,64 TR 43,412,02
Titolo 3	Spese per incremento attività finanziarie	RS 0,00 CP 0,00 CS 0,00	PR 0,00 PC 0,00 TP 0,00	R 0,00 I 0,00 FPV 0,00	EP 0,00 EC 0,00 TR 0,00

COMUNE DI GIARDINI NAXOS (ME)

CONTO DEL BILANCIO - GESTIONE DELLE SPESE ANNO 2021

Allegato n.10 - Rendiconto della gestione

MISSIONE, PROGRAMMA, TITOLO	DENOMINAZIONE	Residui passivi al 1/1/2021 (RS)		Pagamenti in c/residui (PR)		Riaccertamento residui (R) (1)		Residui passivi da esercizi precedenti (EP=RS-PR+R)		
		Previsioni definitive di competenza (CP)		Pagamenti in c/competenza (PC)		Impegni (I) (2)		Residui passivi da esercizio di competenza (EC=I-PC)		
		Previsioni definitive di cassa (CS)		Totale pagamenti (TP=PR+PC)		Fondo pluriennale vincolato (FPV) (3)		Economie di competenza (ECP=CP-I-FPV)		Totale residui passivi da riportare (TR=EP+EC)
Titolo 4	Rimborso Prestiti	RS	0,00	PR	0,00	R	0,00		EP	0,00
		CP	0,00	PC	0,00	I	0,00	ECP	0,00	EC
		CS	0,00	TP	0,00	FPV	0,00			TR
Totale programma	4 Servizio idrico integrato	RS	1.150.758,52	PR	1.069.213,39	R	-6.580,31		EP	74.964,82
		CP	1.650.651,57	PC	503.265,47	I	1.585.968,03	ECP	63.910,64	EC
		CS	2.800.637,19	TP	1.572.478,86	FPV	772,90			TR
9 - 5	Programma 5 Aree protette, parchi naturali, protezione naturalistica e forestazione									
Titolo 1	Spese correnti	RS	15.177,87	PR	7.485,92	R	-126,89		EP	7.565,06
		CP	80.000,00	PC	23.252,12	I	77.613,88	ECP	2.386,12	EC
		CS	95.177,87	TP	30.738,04	FPV	0,00			TR
Titolo 2	Spese in conto capitale	RS	774.255,82	PR	0,00	R	-609.233,78		EP	165.022,04
		CP	40.000,00	PC	0,00	I	0,00	ECP	40.000,00	EC
		CS	814.255,82	TP	0,00	FPV	0,00			TR
Titolo 3	Spese per incremento attività finanziarie	RS	0,00	PR	0,00	R	0,00		EP	0,00
		CP	0,00	PC	0,00	I	0,00	ECP	0,00	EC
		CS	0,00	TP	0,00	FPV	0,00			TR
Titolo 4	Rimborso Prestiti	RS	0,00	PR	0,00	R	0,00		EP	0,00
		CP	0,00	PC	0,00	I	0,00	ECP	0,00	EC
		CS	0,00	TP	0,00	FPV	0,00			TR
Totale programma	5 Aree protette, parchi naturali, protezione naturalistica e forestazione	RS	789.433,69	PR	7.485,92	R	-609.360,67		EP	172.587,10
		CP	120.000,00	PC	23.252,12	I	77.613,88	ECP	42.386,12	EC
		CS	909.433,69	TP	30.738,04	FPV	0,00			TR
9 - 6	Programma 6 Tutela e valorizzazione delle risorse idriche									
Titolo 1	Spese correnti	RS	0,00	PR	0,00	R	0,00		EP	0,00
		CP	0,00	PC	0,00	I	0,00	ECP	0,00	EC
		CS	0,00	TP	0,00	FPV	0,00			TR
Titolo 2	Spese in conto capitale	RS	10.000,00	PR	0,00	R	0,00		EP	10.000,00
		CP	0,00	PC	0,00	I	0,00	ECP	0,00	EC
		CS	10.000,00	TP	0,00	FPV	0,00			TR

COMUNE DI GIARDINI NAXOS (ME)

CONTO DEL BILANCIO - GESTIONE DELLE SPESE ANNO 2021

Allegato n.10 - Rendiconto della gestione

MISSIONE, PROGRAMMA, TITOLO	DENOMINAZIONE	Residui passivi al 1/1/2021 (RS)	Pagamenti in crediti (PR)	Riaccertamento residui (R) (1)	Residui passivi da esercizi precedenti (EP=RS-PR+R)
		Previsioni definitive di competenza (CP)	Pagamenti in c/competenza (PC)	Impegni (I) (2)	Economie di competenza (ECP=CP-I-FPV)
		Previsioni definitive di cassa (CS)	Totale pagamenti (TP=PR+PC)	Fondo pluriennale vincolato (FPV) (3)	Totale residui passivi da riportare (TR=EP+EC)

Titolo 3 Spese per incremento attività finanziarie	RS	0,00	PR	0,00	R	0,00	EP	0,00	TR	0,00
	CP	0,00	PC	0,00	I	0,00	EC	0,00		
	CS	0,00	TP	0,00	FPV	0,00	TR	0,00		
Titolo 4 Rimborso Prestiti	RS	0,00	PR	0,00	R	0,00	EP	0,00	TR	0,00
	CP	0,00	PC	0,00	I	0,00	EC	0,00		
	CS	0,00	TP	0,00	FPV	0,00	TR	0,00		
Titolo 6 Tutela e valorizzazione delle risorse idriche	RS	10.000,00	PR	0,00	R	0,00	EP	10.000,00	TR	0,00
	CP	0,00	PC	0,00	I	0,00	EC	0,00		
	CS	10.000,00	TP	0,00	FPV	0,00	TR	10.000,00		
Programma 6 Sviluppo sostenibile territorio montano piccoli Comuni	RS	0,00	PR	0,00	R	0,00	EP	0,00	TR	0,00
	CP	0,00	PC	0,00	I	0,00	EC	0,00		
	CS	0,00	TP	0,00	FPV	0,00	TR	0,00		
Titolo 1 Spese correnti	RS	0,00	PR	0,00	R	0,00	EP	0,00	TR	0,00
	CP	0,00	PC	0,00	I	0,00	EC	0,00		
	CS	0,00	TP	0,00	FPV	0,00	TR	0,00		
Titolo 2 Spese in conto capitale	RS	0,00	PR	0,00	R	0,00	EP	0,00	TR	0,00
	CP	0,00	PC	0,00	I	0,00	EC	0,00		
	CS	0,00	TP	0,00	FPV	0,00	TR	0,00		
Titolo 3 Spese per incremento attività finanziarie	RS	0,00	PR	0,00	R	0,00	EP	0,00	TR	0,00
	CP	0,00	PC	0,00	I	0,00	EC	0,00		
	CS	0,00	TP	0,00	FPV	0,00	TR	0,00		
Titolo 1 Spese correnti	RS	0,00	PR	0,00	R	0,00	EP	0,00	TR	0,00
	CP	0,00	PC	0,00	I	0,00	EC	0,00		
	CS	0,00	TP	0,00	FPV	0,00	TR	0,00		
Titolo 4 Rimborso Prestiti	RS	0,00	PR	0,00	R	0,00	EP	0,00	TR	0,00
	CP	0,00	PC	0,00	I	0,00	EC	0,00		
	CS	0,00	TP	0,00	FPV	0,00	TR	0,00		
Titolo 3 Spese per incremento attività finanziarie	RS	0,00	PR	0,00	R	0,00	EP	0,00	TR	0,00
	CP	0,00	PC	0,00	I	0,00	EC	0,00		
	CS	0,00	TP	0,00	FPV	0,00	TR	0,00		
Titolo 2 Spese in conto capitale	RS	0,00	PR	0,00	R	0,00	EP	0,00	TR	0,00
	CP	0,00	PC	0,00	I	0,00	EC	0,00		
	CS	0,00	TP	0,00	FPV	0,00	TR	0,00		
Titolo 1 Spese correnti	RS	0,00	PR	0,00	R	0,00	EP	0,00	TR	0,00
	CP	0,00	PC	0,00	I	0,00	EC	0,00		
	CS	0,00	TP	0,00	FPV	0,00	TR	0,00		
Titolo 4 Rimborso Prestiti	RS	0,00	PR	0,00	R	0,00	EP	0,00	TR	0,00
	CP	0,00	PC	0,00	I	0,00	EC	0,00		
	CS	0,00	TP	0,00	FPV	0,00	TR	0,00		
Titolo 3 Spese per incremento attività finanziarie	RS	0,00	PR	0,00	R	0,00	EP	0,00	TR	0,00
	CP	0,00	PC	0,00	I	0,00	EC	0,00		
	CS	0,00	TP	0,00	FPV	0,00	TR	0,00		
Titolo 2 Spese in conto capitale	RS	0,00	PR	0,00	R	0,00	EP	0,00	TR	0,00
	CP	0,00	PC	0,00	I	0,00	EC	0,00		
	CS	0,00	TP	0,00	FPV	0,00	TR	0,00		
Titolo 1 Spese correnti	RS	0,00	PR	0,00	R	0,00	EP	0,00	TR	0,00
	CP	0,00	PC	0,00	I	0,00	EC	0,00		
	CS	0,00	TP	0,00	FPV	0,00	TR	0,00		
Titolo 4 Rimborso Prestiti	RS	0,00	PR	0,00	R	0,00	EP	0,00	TR	0,00
	CP	0,00	PC	0,00	I	0,00	EC	0,00		
	CS	0,00	TP	0,00	FPV	0,00	TR	0,00		
Titolo 6 Tutela e valorizzazione delle risorse idriche	RS	10.000,00	PR	0,00	R	0,00	EP	10.000,00	TR	0,00
	CP	0,00	PC	0,00	I	0,00	EC	0,00		
	CS	10.000,00	TP	0,00	FPV	0,00	TR	10.000,00		
Programma 7 Sviluppo sostenibile territorio montano piccoli Comuni	RS	0,00	PR	0,00	R	0,00	EP	0,00	TR	0,00
	CP	0,00	PC	0,00	I	0,00	EC	0,00		
	CS	0,00	TP	0,00	FPV	0,00	TR	0,00		
Programma 8 Qualità dell'aria e riduzione dell'inquinamento	RS	0,00	PR	0,00	R	0,00	EP	0,00	TR	0,00
	CP	0,00	PC	0,00	I	0,00	EC	0,00		
	CS	0,00	TP	0,00	FPV	0,00	TR	0,00		
Titolo 1 Spese correnti	RS	0,00	PR	0,00	R	0,00	EP	0,00	TR	0,00
	CP	0,00	PC	0,00	I	0,00	EC	0,00		
	CS	0,00	TP	0,00	FPV	0,00	TR	0,00		

COMUNE DI GIARDINI NAXOS (ME)

CONTO DEL BILANCIO - GESTIONE DELLE SPESE ANNO 2021

Allegato n.10 - Rendiconto della gestione

MISSIONE, PROGRAMMA, TITOLO	DENOMINAZIONE	Residui passivi al 1/1/2021 (RS)		Pagamenti in c/residui (PR)		Riaccertamento residui (R) (1)		Residui passivi da esercizi precedenti (EP=RS-PR+R)			
		Previsioni definitive di competenza (CP)		Pagamenti in c/competenza (PC)		Impegni (I) (2)		Economie di competenza (ECP=CP-I-FPV)			
		Previsioni definitive di cassa (CS)		Totale pagamenti (TP=PR+PC)		Fondo pluriennale vincolato (FPV) (3)		Residui passivi da esercizio di competenza (EC=I-PC)			
								Totale residui passivi da riportare (TR=EP+EC)			
Titolo 2	Spese in conto capitale	RS	12.100,00	PR	0,00	R	-12.100,00		EP	0,00	
		CP	73.000,00	PC	0,00	I	0,00	ECP	73.000,00	EC	0,00
		CS	85.100,00	TP	0,00	FPV	0,00			TR	0,00
Titolo 3	Spese per incremento attività finanziarie	RS	0,00	PR	0,00	R	0,00		EP	0,00	
		CP	0,00	PC	0,00	I	0,00	ECP	0,00	EC	0,00
		CS	0,00	TP	0,00	FPV	0,00			TR	0,00
Titolo 4	Rimborso Prestiti	RS	0,00	PR	0,00	R	0,00		EP	0,00	
		CP	0,00	PC	0,00	I	0,00	ECP	0,00	EC	0,00
		CS	0,00	TP	0,00	FPV	0,00			TR	0,00
Totale programma	8 Qualità dell'aria e riduzione dell'inquinamento	RS	12.100,00	PR	0,00	R	-12.100,00		EP	0,00	
		CP	73.000,00	PC	0,00	I	0,00	ECP	73.000,00	EC	0,00
		CS	85.100,00	TP	0,00	FPV	0,00			TR	0,00
TOTALE MISSIONE 9	Sviluppo sostenibile e tutela del territorio e dell'ambiente	RS	4.726.759,47	PR	2.171.777,74	R	-638.718,28		EP	1.916.263,45	
		CP	7.663.302,63	PC	3.093.029,69	I	5.565.291,61	ECP	2.097.238,12	EC	2.472.261,92
		CS	12.389.289,20	TP	5.264.807,43	FPV	772,90			TR	4.388.525,37
MISSIONE 10 Trasporti e diritto alla mobilità											
10 - 1	Programma 1	Trasporto ferroviario									
Titolo 1	Spese correnti	RS	0,00	PR	0,00	R	0,00		EP	0,00	
		CP	0,00	PC	0,00	I	0,00	ECP	0,00	EC	0,00
		CS	0,00	TP	0,00	FPV	0,00			TR	0,00
Titolo 2	Spese in conto capitale	RS	0,00	PR	0,00	R	0,00		EP	0,00	
		CP	0,00	PC	0,00	I	0,00	ECP	0,00	EC	0,00
		CS	0,00	TP	0,00	FPV	0,00			TR	0,00
Titolo 3	Spese per incremento attività finanziarie	RS	0,00	PR	0,00	R	0,00		EP	0,00	
		CP	0,00	PC	0,00	I	0,00	ECP	0,00	EC	0,00
		CS	0,00	TP	0,00	FPV	0,00			TR	0,00
Titolo 4	Rimborso Prestiti	RS	0,00	PR	0,00	R	0,00		EP	0,00	
		CP	0,00	PC	0,00	I	0,00	ECP	0,00	EC	0,00
		CS	0,00	TP	0,00	FPV	0,00			TR	0,00

COMUNE DI GIARDINI NAXOS (ME)

CONTO DEL BILANCIO - GESTIONE DELLE SPESE ANNO 2021

Allegato n.10 - Rendiconto della gestione

MISSIONE, PROGRAMMA, TITOLO	DENOMINAZIONE	Residui passivi al 1/1/2021	Pagamenti in c/residui (PR)	Riaccomandamento residui (R) ⁽¹⁾	Residui passivi da esercizi precedenti (EP=RS-PR+R)
		Previsioni definitive di competenza (CP)	Pagamenti in c/competenza (PC)	Impegni (I) ⁽²⁾	Economie di competenza (ECP=G-I-FPV)
		Previsioni definitive di cassa (CS)	Totale pagamenti (TP=PR+PC)	Fondo pluriennale vincolato (FPV) ⁽³⁾	Totale residui passivi da riportare (TR=EP+EC)

10 - 2 Programma 1 Trasporto ferroviario					
Totale programma 1 Trasporto ferroviario					
RS	0,00	PR	0,00	R	0,00
CP	0,00	PC	0,00	I	0,00
CS	0,00	TP	0,00	FPV	0,00
EP	0,00				0,00
EC	0,00				0,00
TR	0,00				0,00
10 - 2 Programma 2 Trasporto pubblico locale					
Titolo 1 Spese correnti					
RS	0,00	PR	0,00	R	0,00
CP	0,00	PC	0,00	I	0,00
CS	0,00	TP	0,00	FPV	0,00
EP	0,00				0,00
EC	0,00				0,00
TR	0,00				0,00
Titolo 2 Spese in conto capitale					
RS	0,00	PR	0,00	R	0,00
CP	0,00	PC	0,00	I	0,00
CS	0,00	TP	0,00	FPV	0,00
EP	0,00				0,00
EC	0,00				0,00
TR	0,00				0,00
Titolo 3 Spese per incremento attività finanziarie					
RS	0,00	PR	0,00	R	0,00
CP	0,00	PC	0,00	I	0,00
CS	0,00	TP	0,00	FPV	0,00
EP	0,00				0,00
EC	0,00				0,00
TR	0,00				0,00
10 - 3 Programma 3 Trasporto per vie d'acqua					
Titolo 1 Spese correnti					
RS	0,00	PR	0,00	R	0,00
CP	0,00	PC	0,00	I	0,00
CS	0,00	TP	0,00	FPV	0,00
EP	0,00				0,00
EC	0,00				0,00
TR	0,00				0,00
Titolo 2 Spese in conto capitale					
RS	0,00	PR	0,00	R	0,00
CP	0,00	PC	0,00	I	0,00
CS	0,00	TP	0,00	FPV	0,00
EP	0,00				0,00
EC	0,00				0,00
TR	0,00				0,00
Titolo 3 Spese per incremento attività finanziarie					
RS	0,00	PR	0,00	R	0,00
CP	0,00	PC	0,00	I	0,00
CS	0,00	TP	0,00	FPV	0,00
EP	0,00				0,00
EC	0,00				0,00
TR	0,00				0,00
10 - 3 Programma 3 Trasporto per vie d'acqua					
Titolo 1 Spese correnti					
RS	0,00	PR	0,00	R	0,00
CP	0,00	PC	0,00	I	0,00
CS	0,00	TP	0,00	FPV	0,00
EP	0,00				0,00
EC	0,00				0,00
TR	0,00				0,00
Titolo 2 Spese in conto capitale					
RS	0,00	PR	0,00	R	0,00
CP	0,00	PC	0,00	I	0,00
CS	0,00	TP	0,00	FPV	0,00
EP	0,00				0,00
EC	0,00				0,00
TR	0,00				0,00
Titolo 3 Spese per incremento attività finanziarie					
RS	0,00	PR	0,00	R	0,00
CP	0,00	PC	0,00	I	0,00
CS	0,00	TP	0,00	FPV	0,00
EP	0,00				0,00
EC	0,00				0,00
TR	0,00				0,00

COMUNE DI GIARDINI NAXOS (ME)

CONTO DEL BILANCIO - GESTIONE DELLE SPESE ANNO 2021

Allegato n.10 - Rendiconto della gestione

MISSIONE, PROGRAMMA, TITOLO	DENOMINAZIONE	Residui passivi al 1/1/2021 (RS)		Pagamenti in c/residui (PR)		Riaccertamento residui (R) (1)		Residui passivi da esercizi precedenti (EP=RS-PR+R)	
		Previsioni definitive di competenza (CP)		Pagamenti in c/competenza (PC)		Impegni (I) (2)		Residui passivi da esercizio di competenza (EC=I-PC)	
		Previsioni definitive di cassa (CS)		Totale pagamenti (TP=PR+PC)		Fondo pluriennale vincolato (FPV) (3)		Totale residui passivi da riportare (TR=EP+EC)	
		CS	0,00	TP	0,00	FPV	0,00	TR	0,00
Titolo 4	<i>Rimborso Prestiti</i>	RS	0,00	PR	0,00	R	0,00	EP	0,00
		CP	0,00	PC	0,00	I	0,00	ECP	0,00
		CS	0,00	TP	0,00	FPV	0,00	TR	0,00
Totale programma	3 Trasporto per vie d'acqua	RS	0,00	PR	0,00	R	0,00	EP	0,00
		CP	0,00	PC	0,00	I	0,00	ECP	0,00
		CS	0,00	TP	0,00	FPV	0,00	TR	0,00
10 - 4	Programma 4	Altre modalità di trasporto							
Titolo 1	<i>Spese correnti</i>	RS	0,00	PR	0,00	R	0,00	EP	0,00
		CP	0,00	PC	0,00	I	0,00	ECP	0,00
		CS	0,00	TP	0,00	FPV	0,00	TR	0,00
Titolo 2	<i>Spese in conto capitale</i>	RS	0,00	PR	0,00	R	0,00	EP	0,00
		CP	0,00	PC	0,00	I	0,00	ECP	0,00
		CS	0,00	TP	0,00	FPV	0,00	TR	0,00
Titolo 3	<i>Spese per incremento attività finanziarie</i>	RS	0,00	PR	0,00	R	0,00	EP	0,00
		CP	0,00	PC	0,00	I	0,00	ECP	0,00
		CS	0,00	TP	0,00	FPV	0,00	TR	0,00
Titolo 4	<i>Rimborso Prestiti</i>	RS	0,00	PR	0,00	R	0,00	EP	0,00
		CP	0,00	PC	0,00	I	0,00	ECP	0,00
		CS	0,00	TP	0,00	FPV	0,00	TR	0,00
Totale programma	4 Altre modalità di trasporto	RS	0,00	PR	0,00	R	0,00	EP	0,00
		CP	0,00	PC	0,00	I	0,00	ECP	0,00
		CS	0,00	TP	0,00	FPV	0,00	TR	0,00
10 - 5	Programma 5	Viabilità e infrastrutture stradali							
Titolo 1	<i>Spese correnti</i>	RS	0,00	PR	0,00	R	0,00	EP	0,00
		CP	5.000,00	PC	0,00	I	5.000,00	ECP	0,00
		CS	5.000,00	TP	0,00	FPV	0,00	TR	5.000,00
Titolo 2	<i>Spese in conto capitale</i>	RS	0,00	PR	0,00	R	0,00	EP	0,00

COMUNE DI GIARDINI NAXOS (ME)

Allegato n.10 - Rendiconto della gestione

CONTO DEL BILANCIO - GESTIONE DELLE SPESE ANNO 2021

MISSIONE, PROGRAMMA, TITOLO	DENOMINAZIONE	Residui passivi al 1/1/2021 (RS)		Pagamenti in c/residui (PR)		Riaccertamento residui (R) (1)		Residui passivi da esercizi precedenti (EP=RS-PR+R)			
		Previsioni definitive di competenza (CP)		Pagamenti in c/competenza (PC)		Impegni (I) (2)		Residui passivi da esercizio di competenza (EC=I-PC)			
		Previsioni definitive di cassa (CS)		Totale pagamenti (TP=PR+PC)		Fondo pluriennale vincolato (FPV) (3)		Totale residui passivi da riportare (TR=EP+EC)			
		CP	75.300,00	PC	32.741,50	I	55.617,33	ECP	19.682,67	EC	22.875,83
		CS	77.811,70	TP	33.341,50	FPV	0,00			TR	24.347,20
11 - 2	Programma 2	Interventi a seguito di calamità naturali									
	Titolo 1	Spese correnti									
		RS	0,00	PR	0,00	R	0,00			EP	0,00
		CP	0,00	PC	0,00	I	0,00	ECP	0,00	EC	0,00
		CS	0,00	TP	0,00	FPV	0,00			TR	0,00
	Titolo 2	Spese in conto capitale									
		RS	0,00	PR	0,00	R	0,00			EP	0,00
		CP	0,00	PC	0,00	I	0,00	ECP	0,00	EC	0,00
		CS	0,00	TP	0,00	FPV	0,00			TR	0,00
	Titolo 3	Spese per incremento attività finanziarie									
		RS	0,00	PR	0,00	R	0,00			EP	0,00
		CP	0,00	PC	0,00	I	0,00	ECP	0,00	EC	0,00
		CS	0,00	TP	0,00	FPV	0,00			TR	0,00
	Titolo 4	Rimborso Prestiti									
		RS	0,00	PR	0,00	R	0,00			EP	0,00
		CP	0,00	PC	0,00	I	0,00	ECP	0,00	EC	0,00
		CS	0,00	TP	0,00	FPV	0,00			TR	0,00
	Totale programma 2	Interventi a seguito di calamità naturali									
		RS	0,00	PR	0,00	R	0,00			EP	0,00
		CP	0,00	PC	0,00	I	0,00	ECP	0,00	EC	0,00
		CS	0,00	TP	0,00	FPV	0,00			TR	0,00
TOTALE MISSIONE 11	Soccorso civile	RS	2.511,70	PR	600,00	R	-440,33			EP	1.471,37
		CP	75.300,00	PC	32.741,50	I	55.617,33	ECP	19.682,67	EC	22.875,83
		CS	77.811,70	TP	33.341,50	FPV	0,00			TR	24.347,20
MISSIONE 12	Diritti sociali, politiche sociali e famiglia										
12 - 1	Programma 1	Interventi per l'infanzia e i minori e per asili nido									
	Titolo 1	Spese correnti									
		RS	0,01	PR	0,00	R	0,00			EP	0,01
		CP	0,00	PC	0,00	I	0,00	ECP	0,00	EC	0,00
		CS	0,01	TP	0,00	FPV	0,00			TR	0,01
	Titolo 2	Spese in conto capitale									
		RS	0,00	PR	0,00	R	0,00			EP	0,00
		CP	0,00	PC	0,00	I	0,00	ECP	0,00	EC	0,00
		CS	0,00	TP	0,00	FPV	0,00			TR	0,00

COMUNE DI GIARDINI NAXOS (ME)

CONTO DEL BILANCIO - GESTIONE DELLE SPESE ANNO 2021

Allegato n.10 - Rendiconto della gestione

MISSIONE, PROGRAMMA, TITOLO	DENOMINAZIONE	Residui passivi da esercizi precedenti (EP=RS-PR+R)	Riaccomandamento residui (R) (1)	Fondo pluriennale vincolato (FPV) (2)		Totale residui passivi da riportare (TR=EP+EC)
		Residui passivi da esercizio di competenza (EC=I-PC)	Economie di competenza (ECP=CP-I-FPV)	Impegni (I) (3)	Totale pagamenti (TP=PR+PC)	
		Previsioni definitive di competenza (CP)	Pagamenti in c/competenza (PC)	Totale pagamenti definitivi di cassa (CS)	Previsioni definitive di cassa (CS)	

12 - 2 Programma 2 Interventi per la disabilità	Totale programma	1 Interventi per l'infanzia e i minori e per asili nido	RS	0,01	PR	0,00	R	0,00	FPV	0,00	TP	0,01	CS	0,01	
			CP	0,00	PC	0,00	I	0,00	0,00	0,00	0,00	0,00	0,00	0,00	
			EP	0,01											
			TR	0,00											
Titolo 3	Spese per incremento attività finanziarie	RS	0,00	PR	0,00	R	0,00	FPV	0,00	TP	0,00	CS	0,00		
		CP	0,00	PC	0,00	I	0,00	0,00	0,00	0,00	0,00	0,00	0,00		
		EP	0,00												
		TR	0,00												
Titolo 4	Rimborso Prestiti	RS	0,00	PR	0,00	R	0,00	FPV	0,00	TP	0,00	CS	0,00		
		CP	0,00	PC	0,00	I	0,00	0,00	0,00	0,00	0,00	0,00	0,00		
		EP	0,00												
		TR	0,00												
12 - 1 Programma 2 Interventi per la disabilità	Totale programma	Spese correnti	RS	0,00	PR	0,00	R	0,00	FPV	0,00	TP	0,00	CS	0,00	
			CP	0,00	PC	0,00	I	0,00	0,00	0,00	0,00	0,00	0,00	0,00	
			EP	0,00											
			TR	0,00											
Titolo 1	Spese correnti	RS	0,00	PR	0,00	R	0,00	FPV	0,00	TP	0,00	CS	0,00		
		CP	0,00	PC	0,00	I	0,00	0,00	0,00	0,00	0,00	0,00	0,00		
		EP	0,00												
		TR	0,00												
Titolo 2	Spese in conto capitale	RS	0,00	PR	0,00	R	0,00	FPV	0,00	TP	0,00	CS	0,00		
		CP	0,00	PC	0,00	I	0,00	0,00	0,00	0,00	0,00	0,00	0,00		
		EP	0,00												
		TR	0,00												
Titolo 3	Spese per incremento attività finanziarie	RS	0,00	PR	0,00	R	0,00	FPV	0,00	TP	0,00	CS	0,00		
		CP	0,00	PC	0,00	I	0,00	0,00	0,00	0,00	0,00	0,00	0,00		
		EP	0,00												
		TR	0,00												
Titolo 4	Rimborso Prestiti	RS	0,00	PR	0,00	R	0,00	FPV	0,00	TP	0,00	CS	0,00		
		CP	0,00	PC	0,00	I	0,00	0,00	0,00	0,00	0,00	0,00	0,00		
		EP	0,00												
		TR	0,00												
12 - 3 Programma 3 Interventi per gli anziani	Totale programma	2 Interventi per la disabilità	RS	0,00	PR	0,00	R	0,00	FPV	0,00	TP	0,00	CS	0,00	
			CP	0,00	PC	0,00	I	0,00	0,00	0,00	0,00	0,00	0,00	0,00	
			EP	0,00											
			TR	0,00											
Titolo 1	Spese correnti	RS	110,474,08	PR	74,528,36	R	0,00	FPV	0,00	TP	0,00	CS	800,474,08		
		CP	690,000,00	PC	202,310,88	I	0,00	0,00	0,00	0,00	0,00	0,00	0,00		
		EP	35,945,72												
		TR	164,986,27												

COMUNE DI GIARDINI NAXOS (ME)

Allegato n.10 - Rendiconto della gestione

CONTO DEL BILANCIO - GESTIONE DELLE SPESE ANNO 2021

MISSIONE, PROGRAMMA, TITOLO	DENOMINAZIONE	Residui passivi al 1/1/2021 (RS)		Pagamenti in c/residui (PR)		Riaccertamento residui (R) (1)		Residui passivi da esercizi precedenti (EP=RS-PR+R)	
		Previsioni definitive di competenza (CP)		Pagamenti in c/competenza (PC)		Impegni (I) (2)		Residui passivi da esercizio di competenza (EC=I-PC)	
		Previsioni definitive di cassa (CS)		Totale pagamenti (TP=PR+PC)		Fondo pluriennale vincolato (FPV) (3)		Totale residui passivi da riportare (TR=EP+EC)	
Titolo 2	Spese in conto capitale	RS	0,00	PR	0,00	R	0,00	EP	0,00
		CP	0,00	PC	0,00	I	0,00	ECP	0,00
		CS	0,00	TP	0,00	FPV	0,00	TR	0,00
Titolo 3	Spese per incremento attività finanziarie	RS	0,00	PR	0,00	R	0,00	EP	0,00
		CP	0,00	PC	0,00	I	0,00	ECP	0,00
		CS	0,00	TP	0,00	FPV	0,00	TR	0,00
Titolo 4	Rimborso Prestiti	RS	0,00	PR	0,00	R	0,00	EP	0,00
		CP	0,00	PC	0,00	I	0,00	ECP	0,00
		CS	0,00	TP	0,00	FPV	0,00	TR	0,00
Totale programma	3 Interventi per gli anziani	RS	110.474,08	PR	74.528,36	R	0,00	EP	35.945,72
		CP	690.000,00	PC	202.310,88	I	367.297,15	ECP	164.986,27
		CS	800.474,08	TP	276.839,24	FPV	0,00	TR	200.931,99
12 - 4	Programma 4	Interventi per i soggetti a rischio di esclusione sociale							
Titolo 1	Spese correnti	RS	40.295,05	PR	0,00	R	-300,00	EP	39.995,05
		CP	168.428,00	PC	0,00	I	500,00	ECP	500,00
		CS	208.723,05	TP	0,00	FPV	0,00	TR	40.495,05
Titolo 2	Spese in conto capitale	RS	0,00	PR	0,00	R	0,00	EP	0,00
		CP	0,00	PC	0,00	I	0,00	ECP	0,00
		CS	0,00	TP	0,00	FPV	0,00	TR	0,00
Titolo 3	Spese per incremento attività finanziarie	RS	0,00	PR	0,00	R	0,00	EP	0,00
		CP	0,00	PC	0,00	I	0,00	ECP	0,00
		CS	0,00	TP	0,00	FPV	0,00	TR	0,00
Titolo 4	Rimborso Prestiti	RS	0,00	PR	0,00	R	0,00	EP	0,00
		CP	0,00	PC	0,00	I	0,00	ECP	0,00
		CS	0,00	TP	0,00	FPV	0,00	TR	0,00
Totale programma	4 Interventi per i soggetti a rischio di esclusione sociale	RS	40.295,05	PR	0,00	R	-300,00	EP	39.995,05
		CP	168.428,00	PC	0,00	I	500,00	ECP	500,00
		CS	208.723,05	TP	0,00	FPV	0,00	TR	40.495,05

COMUNE DI GIARDINI NAXOS (ME)

CONTO DEL BILANCIO - GESTIONE DELLE SPESE ANNO 2021

Allegato n.10 - Rendiconto della gestione

MISSIONE, PROGRAMMA, TITOLO	DENOMINAZIONE	Residui passivi al 1/1/2021	Pagamenti in c/residui (PR)	Riaccredito residui (R)	Residui passivi da esercizi precedenti (EP=RS-PR+R)
		Previsioni definitive di competenza (CP)	Pagamenti in c/competenza (PC)	Impegni (I)	Economie di competenza (ECP=CP-I-FPV)
		Previsioni definitive di cassa (CS)	Totale pagamenti (TP=PR+PC)	Fondo pluriennale vincolato (FPV) (3)	Totale residui passivi da riportare (TR=EP+ECP)

12 - 5 Programma 5 Interventi per le famiglie					
TITOLO 1	TITOLO 2	TITOLO 3	TITOLO 4	Totale programma 5 Interventi per le famiglie	
Spese correnti	Spese in conto capitale	Spese per incremento attività finanziarie	Rimborso Prestiti	RS 139.618,71 CP 341.058,19 CS 480.676,90	EP 69.646,87 EC 241.230,15 TR 310.877,02
RS 69.971,84 PC 10.748,86 TP 80.720,70	RS 0,00 PC 44.777,90 TP 44.777,90	RS 0,00 PC 0,00 TP 0,00	RS 0,00 PC 0,00 TP 0,00	RS 139.618,71 CP 385.836,09 CS 525.454,80	EP 69.646,87 EC 241.230,15 TR 310.877,02
12 - 6 Programma 6 Interventi per il diritto alla casa					
TITOLO 1	TITOLO 2	TITOLO 3	TITOLO 4	Totale programma 6 Interventi per il diritto alla casa	
Spese correnti	Spese in conto capitale	Spese per incremento attività finanziarie	Rimborso Prestiti	RS 139.618,71 CP 385.836,09 CS 525.454,80	EP 69.646,87 EC 241.230,15 TR 310.877,02
RS 69.971,84 PC 10.748,86 TP 80.720,70	RS 0,00 PC 44.777,90 TP 44.777,90	RS 0,00 PC 0,00 TP 0,00	RS 0,00 PC 0,00 TP 0,00	RS 139.618,71 CP 385.836,09 CS 525.454,80	EP 69.646,87 EC 241.230,15 TR 310.877,02

COMUNE DI GIARDINI NAXOS (ME)

Allegato n.10 - Rendiconto della gestione

CONTO DEL BILANCIO - GESTIONE DELLE SPESE ANNO 2021

MISSIONE, PROGRAMMA, TITOLO	DENOMINAZIONE	Residui passivi al 1/1/2021 (RS)		Pagamenti in c/residui (PR)		Riaccertamento residui (R) (1)		Residui passivi da esercizi precedenti (EP=RS-PR+R)																				
		Previsioni definitive di competenza (CP)		Pagamenti in c/competenza (PC)		Impegni (I) (2)		Economie di competenza (ECP=CP-I-FPV)		Residui passivi da esercizio di competenza (EC=I-PC)																		
		Previsioni definitive di cassa (CS)		Totale pagamenti (TP=PR+PC)		Fondo pluriennale vincolato (FPV) (3)				Totale residui passivi da riportare (TR=EP+EC)																		
Totale programma	6 Interventi per il diritto alla casa	RS	0,00	PR	0,00	R	0,00	EP	0,00	CP	0,00	PC	0,00	I	0,00	ECP	0,00	EC	0,00	CS	0,00	TP	0,00	FPV	0,00	TR	0,00	
12 - 7	Programma 7 Programmazione e governo della rete dei servizi socio-sanitari e sociali																											
Titolo 1	Spese correnti	RS	0,00	PR	0,00	R	0,00	EP	0,00	CP	125.000,00	PC	0,00	I	92.236,29	ECP	32.763,71	EC	92.236,29	CS	125.000,00	TP	0,00	FPV	0,00	TR	92.236,29	
Titolo 2	Spese in conto capitale	RS	0,00	PR	0,00	R	0,00	EP	0,00	CP	0,00	PC	0,00	I	0,00	ECP	0,00	EC	0,00	CS	0,00	TP	0,00	FPV	0,00	TR	0,00	
Titolo 3	Spese per incremento attività finanziarie	RS	0,00	PR	0,00	R	0,00	EP	0,00	CP	0,00	PC	0,00	I	0,00	ECP	0,00	EC	0,00	CS	0,00	TP	0,00	FPV	0,00	TR	0,00	
Titolo 4	Rimborso Prestiti	RS	0,00	PR	0,00	R	0,00	EP	0,00	CP	0,00	PC	0,00	I	0,00	ECP	0,00	EC	0,00	CS	0,00	TP	0,00	FPV	0,00	TR	0,00	
Totale programma	7 Programmazione e governo della rete dei servizi socio-sanitari e sociali	RS	0,00	PR	0,00	R	0,00	EP	0,00	CP	125.000,00	PC	0,00	I	92.236,29	ECP	32.763,71	EC	92.236,29	CS	125.000,00	TP	0,00	FPV	0,00	TR	92.236,29	
12 - 8	Programma 8 Cooperazione e associazionismo																											
Titolo 1	Spese correnti	RS	0,00	PR	0,00	R	0,00	EP	0,00	CP	0,00	PC	0,00	I	0,00	ECP	0,00	EC	0,00	CS	0,00	TP	0,00	FPV	0,00	TR	0,00	
Titolo 2	Spese in conto capitale	RS	0,00	PR	0,00	R	0,00	EP	0,00	CP	0,00	PC	0,00	I	0,00	ECP	0,00	EC	0,00	CS	0,00	TP	0,00	FPV	0,00	TR	0,00	
Titolo 3	Spese per incremento attività finanziarie	RS	0,00	PR	0,00	R	0,00	EP	0,00	CP	0,00	PC	0,00	I	0,00	ECP	0,00	EC	0,00	CS	0,00	TP	0,00	FPV	0,00	TR	0,00	

COMUNE DI GIARDINI NAXOS (ME)

CONTO DEL BILANCIO - GESTIONE DELLE SPESE ANNO 2021

MISSIONE, PROGRAMMA, TITOLO	DENOMINAZIONE	Residui passivi al 1/1/2021 (RS)		Pagamenti in c/residui (PR)		Riaccertamento residui (R)		Residui passivi da esercizi precedenti (EP=RS-PR+R)		
		Previsioni definitive di competenza (CP)		Pagamenti in c/competenza (PC)		Impegni (I) (2)		Economie di competenza (ECP=CP-I+FPV)		
		Previsioni definitive di cassa (CS)		Totale pagamenti (TP=PR+PC)		Fondo pluriennale vincolato (FPV) (3)		Totale residui passivi da riportare (TR=EP+EC)		
		RS	CP	PR	PC	R	I	ECP	EP	
MISSIONE 13 Tutela della salute	13 - 7 Programma 7 Ulteriori spese in materia sanitaria	CS	0,00	TP	0,00	FPV	0,00		TR	0,00
		RS	0,00	PR	0,00	R	0,00		EP	0,00
		CP	0,00	PC	0,00	I	0,00		EC	0,00
Totale programma 8 Cooperazione e associazionismo										
12 - 9 Programma 9 Servizio necroscopico e cimiteriale	Titolo 4 Rimborsio Prestiti	RS	0,00	PR	0,00	R	0,00		EP	0,00
		CP	0,00	PC	0,00	I	0,00		EC	0,00
		CS	0,00	TP	0,00	FPV	0,00		TR	0,00
Totale programma 9 Servizio necroscopico e cimiteriale										
MISSIONE 12 Diritto sociali, politiche sociali e famiglia	9 Servizio necroscopico e cimiteriale	RS	1.407,00	PR	3.190,00	R	357,00	0,00	EP	1.050,00
		CP	3.190,00	PC	3.190,00	I	390,40	2.360,40	EC	1.970,00
		CS	4.597,00	TP	4.597,00	FPV	747,40	0,00	TR	3.020,00
Totale programma 9 Servizio necroscopico e cimiteriale										
Titolo 2 Spese in conto capitale	RS	526.244,79	PR	29.222,68	R	29.222,68	0,00	EP	497.022,11	
	CP	1.032.000,00	PC	0,00	I	0,00	12.204,40	EC	12.204,40	
	CS	1.558.244,79	TP	29.222,68	FPV	0,00	0,00	TR	509.226,51	
Titolo 3 Spese per incremento attività finanziarie										
Titolo 4 Rimborsio Prestiti	RS	0,00	PR	0,00	R	0,00	0,00	EP	0,00	
	CP	0,00	PC	0,00	I	0,00	0,00	EC	0,00	
	CS	0,00	TP	0,00	FPV	0,00	0,00	TR	0,00	
Totale programma 12 Diritto sociali, politiche sociali e famiglia										
Totale programma 9 Servizio necroscopico e cimiteriale										
MISSIONE 13 Tutela della salute										
13 - 7 Programma 7 Ulteriori spese in materia sanitaria										
RS	818.039,64	PR	174.079,88	R	213.450,14	-300,00	0,00	EP	643.659,76	
CP	2.576.654,09	PC	213.450,14	I	387.530,02	854.365,02	1.722.269,07	EC	640.934,88	
CS	3.394.693,73	TP	387.530,02	FPV	0,00	0,00	0,00	TR	1.284.594,64	

COMUNE DI GIARDINI NAXOS (ME)

CONTO DEL BILANCIO - GESTIONE DELLE SPESE ANNO 2021

Allegato n.10 - Rendiconto della gestione

MISSIONE, PROGRAMMA, TITOLO	DENOMINAZIONE	Residui passivi al 1/1/2021 (RS)		Pagamenti in c/residui (PR)		Riaccertamento residui (R) (1)		Residui passivi da esercizi precedenti (EP=RS-PR+R)			
		Previsioni definitive di competenza (CP)		Pagamenti in c/competenza (PC)		Impegni (I) (2)		Residui passivi da esercizio di competenza (EC=I-PC)			
		Previsioni definitive di cassa (CS)		Totale pagamenti (TP=PR+PC)		Fondo pluriennale vincolato (FPV) (3)		Economie di competenza (ECP=CP-I-FPV)		Totale residui passivi da riportare (TR=EP+EC)	
Titolo 1	Spese correnti	RS	0,00	PR	0,00	R	0,00		EP	0,00	
		CP	0,00	PC	0,00	I	0,00	ECP	0,00	EC	0,00
		CS	0,00	TP	0,00	FPV	0,00			TR	0,00
Titolo 2	Spese in conto capitale	RS	0,00	PR	0,00	R	0,00		EP	0,00	
		CP	0,00	PC	0,00	I	0,00	ECP	0,00	EC	0,00
		CS	0,00	TP	0,00	FPV	0,00			TR	0,00
Titolo 3	Spese per incremento attività finanziarie	RS	0,00	PR	0,00	R	0,00		EP	0,00	
		CP	0,00	PC	0,00	I	0,00	ECP	0,00	EC	0,00
		CS	0,00	TP	0,00	FPV	0,00			TR	0,00
Titolo 4	Rimborso Prestiti	RS	0,00	PR	0,00	R	0,00		EP	0,00	
		CP	0,00	PC	0,00	I	0,00	ECP	0,00	EC	0,00
		CS	0,00	TP	0,00	FPV	0,00			TR	0,00
Totale programma	7 Ulteriori spese in materia sanitaria	RS	0,00	PR	0,00	R	0,00		EP	0,00	
		CP	0,00	PC	0,00	I	0,00	ECP	0,00	EC	0,00
		CS	0,00	TP	0,00	FPV	0,00			TR	0,00
TOTALE MISSIONE 13	Tutela della salute	RS	0,00	PR	0,00	R	0,00		EP	0,00	
		CP	0,00	PC	0,00	I	0,00	ECP	0,00	EC	0,00
		CS	0,00	TP	0,00	FPV	0,00			TR	0,00
MISSIONE 14 Sviluppo economico e competitività											
14 - 1 Programma 1 Industria, PMI e Artigianato											
Titolo 1	Spese correnti	RS	0,00	PR	0,00	R	0,00		EP	0,00	
		CP	0,00	PC	0,00	I	0,00	ECP	0,00	EC	0,00
		CS	0,00	TP	0,00	FPV	0,00			TR	0,00
Titolo 2	Spese in conto capitale	RS	0,00	PR	0,00	R	0,00		EP	0,00	
		CP	0,00	PC	0,00	I	0,00	ECP	0,00	EC	0,00
		CS	0,00	TP	0,00	FPV	0,00			TR	0,00
Titolo 3	Spese per incremento attività finanziarie	RS	0,00	PR	0,00	R	0,00		EP	0,00	
		CP	0,00	PC	0,00	I	0,00	ECP	0,00	EC	0,00
		CS	0,00	TP	0,00	FPV	0,00			TR	0,00

COMUNE DI GIARDINI NAXOS (ME)

CONTO DEL BILANCIO - GESTIONE DELLE SPESE ANNO 2021

Allegato n.10 - Rendiconto della gestione

MISSIONE, TITOLO	DENOMINAZIONE	Residui passivi al 1/1/2021 (RS)		Pagamenti in c/residui (PR)		Riaccomandamento residui (R) (1)		Residui passivi da esercizi precedenti (EP=RS-PR+R)	
		Previsioni definitive di competenza (CP)		Pagamenti in c/competenza (PC)		Impegni (I) (2)		Economie di competenza (ECP=CP-I-FPV)	
		Previsioni definitive di cassa (CS)		Totale pagamenti (TP=PR+PC)		Fondo pluriennale vincolato (FPV) (3)		Totale residui passivi da riportare (TR=EP+EC)	
14 - 2 Programma 2 Commercio - reti distributive - tutela dei consumatori	TITOLO 4 Rimborsio Prestiti	RS	0,00	PR	0,00	R	0,00	EP	0,00
	CP	0,00	PC	0,00	I	0,00	ECP	0,00	0,00
	CS	0,00	TP	0,00	FPV	0,00		TR	0,00
	EC	0,00						EC	0,00
Totale programma 2	RS	0,00	PR	0,00	R	0,00	EP	0,00	
CP	0,00	PC	0,00	I	0,00	ECP	0,00	0,00	
CS	0,00	TP	0,00	FPV	0,00		TR	0,00	
EC	0,00						EC	0,00	
TITOLO 2 Spese in conto capitale	RS	0,00	PR	0,00	R	0,00	EP	0,00	
CP	0,00	PC	0,00	I	0,00	ECP	0,00	0,00	
CS	0,00	TP	0,00	FPV	0,00		TR	0,00	
EC	0,00						EC	0,00	
Totale programma 2	RS	0,00	PR	0,00	R	0,00	EP	0,00	
CP	0,00	PC	0,00	I	0,00	ECP	0,00	0,00	
CS	0,00	TP	0,00	FPV	0,00		TR	0,00	
EC	0,00						EC	0,00	
TITOLO 3 Spese per incremento attività finanziarie	RS	0,00	PR	0,00	R	0,00	EP	0,00	
CP	0,00	PC	0,00	I	0,00	ECP	0,00	0,00	
CS	0,00	TP	0,00	FPV	0,00		TR	0,00	
EC	0,00						EC	0,00	
Totale programma 3	RS	0,00	PR	0,00	R	0,00	EP	0,00	
CP	0,00	PC	0,00	I	0,00	ECP	0,00	0,00	
CS	0,00	TP	0,00	FPV	0,00		TR	0,00	
EC	0,00						EC	0,00	
TITOLO 4 Rimborsio Prestiti	RS	0,00	PR	0,00	R	0,00	EP	0,00	
CP	0,00	PC	0,00	I	0,00	ECP	0,00	0,00	
CS	0,00	TP	0,00	FPV	0,00		TR	0,00	
EC	0,00						EC	0,00	
Totale programma 4	RS	0,00	PR	0,00	R	0,00	EP	0,00	
CP	0,00	PC	0,00	I	0,00	ECP	0,00	0,00	
CS	0,00	TP	0,00	FPV	0,00		TR	0,00	
EC	0,00						EC	0,00	
TITOLO 1 Spese correnti	RS	0,00	PR	0,00	R	0,00	EP	0,00	
CP	41.948,00	PC	41.948,00	I	27.081,67	ECP	14.866,33	EP	0,00
CS	41.948,00	TP	41.948,00	FPV	27.081,67		TR	0,00	
EC	0,00						EC	0,00	
Totale programma 1	RS	0,00	PR	0,00	R	0,00	EP	0,00	
CP	41.948,00	PC	41.948,00	I	27.081,67	ECP	14.866,33	EP	0,00
CS	41.948,00	TP	41.948,00	FPV	27.081,67		TR	0,00	
EC	0,00						EC	0,00	
TITOLO 2 Spese in conto capitale	RS	0,00	PR	0,00	R	0,00	EP	0,00	
CP	0,00	PC	0,00	I	0,00	ECP	0,00	0,00	
CS	0,00	TP	0,00	FPV	0,00		TR	0,00	
EC	0,00						EC	0,00	
Totale programma 2	RS	0,00	PR	0,00	R	0,00	EP	0,00	
CP	0,00	PC	0,00	I	0,00	ECP	0,00	0,00	
CS	0,00	TP	0,00	FPV	0,00		TR	0,00	
EC	0,00						EC	0,00	
TITOLO 3 Ricerca e innovazione	RS	0,00	PR	0,00	R	0,00	EP	0,00	
CP	0,00	PC	0,00	I	0,00	ECP	0,00	0,00	
CS	0,00	TP	0,00	FPV	0,00		TR	0,00	
EC	0,00						EC	0,00	
Totale programma 3	RS	0,00	PR	0,00	R	0,00	EP	0,00	
CP	0,00	PC	0,00	I	0,00	ECP	0,00	0,00	
CS	0,00	TP	0,00	FPV	0,00		TR	0,00	
EC	0,00						EC	0,00	
TITOLO 2 Spese in conto capitale	RS	945,86	PR	0,00	R	0,00	EP	827,77	
CP	15.000,00	PC	15.000,00	I	9.576,33	ECP	5.423,67	EP	0,00
CS	15.945,86	TP	15.945,86	FPV	9.576,33		TR	827,77	
EC	0,00						EC	0,00	
Totale programma 2	RS	945,86	PR	0,00	R	0,00	EP	827,77	
CP	15.000,00	PC	15.000,00	I	9.576,33	ECP	5.423,67	EP	0,00
CS	15.945,86	TP	15.945,86	FPV	9.576,33		TR	827,77	
EC	0,00						EC	0,00	

COMUNE DI GIARDINI NAXOS (ME)

Allegato n.10 - Rendiconto della gestione

CONTO DEL BILANCIO - GESTIONE DELLE SPESE ANNO 2021

MISSIONE, PROGRAMMA, TITOLO	DENOMINAZIONE	Residui passivi al 1/1/2021 (RS)		Pagamenti in c/residui (PR)		Riaccertamento residui (R) (1)		Residui passivi da esercizi precedenti (EP=RS-PR+R)	
		Previsioni definitive di competenza (CP)		Pagamenti in c/competenza (PC)		Impegni (I) (2)		Residui passivi da esercizio di competenza (EC=I-PC)	
		Previsioni definitive di cassa (CS)		Totale pagamenti (TP=PR+PC)		Fondo pluriennale vincolato (FPV) (3)		Totale residui passivi da riportare (TR=EP+EC)	
Titolo 3	Spese per incremento attività finanziarie	RS	0,00	PR	0,00	R	0,00	EP	0,00
		CP	0,00	PC	0,00	I	0,00	ECP	0,00
		CS	0,00	TP	0,00	FPV	0,00	TR	0,00
Titolo 4	Rimborso Prestiti	RS	0,00	PR	0,00	R	0,00	EP	0,00
		CP	0,00	PC	0,00	I	0,00	ECP	0,00
		CS	0,00	TP	0,00	FPV	0,00	TR	0,00
Totale programma	3 Ricerca e innovazione	RS	945,86	PR	0,00	R	-118,09	EP	827,77
		CP	15.000,00	PC	9.576,33	I	9.576,33	ECP	0,00
		CS	15.945,86	TP	9.576,33	FPV	0,00	TR	827,77
14 - 4	Programma 4 Reti e altri servizi di pubblica utilità								
Titolo 1	Spese correnti	RS	854,00	PR	854,00	R	0,00	EP	0,00
		CP	1.855,00	PC	854,00	I	854,00	ECP	0,00
		CS	2.709,00	TP	1.708,00	FPV	0,00	TR	0,00
Titolo 2	Spese in conto capitale	RS	0,00	PR	0,00	R	0,00	EP	0,00
		CP	7.150,00	PC	0,00	I	0,00	ECP	0,00
		CS	7.150,00	TP	0,00	FPV	0,00	TR	0,00
Titolo 3	Spese per incremento attività finanziarie	RS	0,00	PR	0,00	R	0,00	EP	0,00
		CP	0,00	PC	0,00	I	0,00	ECP	0,00
		CS	0,00	TP	0,00	FPV	0,00	TR	0,00
Titolo 4	Rimborso Prestiti	RS	0,00	PR	0,00	R	0,00	EP	0,00
		CP	0,00	PC	0,00	I	0,00	ECP	0,00
		CS	0,00	TP	0,00	FPV	0,00	TR	0,00
Totale programma	4 Reti e altri servizi di pubblica utilità	RS	854,00	PR	854,00	R	0,00	EP	0,00
		CP	9.005,00	PC	854,00	I	854,00	ECP	0,00
		CS	9.859,00	TP	1.708,00	FPV	0,00	TR	0,00
TOTALE MISSIONE 14	Sviluppo economico e competitività	RS	1.799,86	PR	854,00	R	-118,09	EP	827,77
		CP	65.953,00	PC	37.512,00	I	37.512,00	ECP	0,00
		CS	67.752,86	TP	38.366,00	FPV	0,00	TR	827,77
MISSIONE 15	Politiche per il lavoro e la formazione professionale								

COMUNE DI GIARDINI NAXOS (ME)

CONTO DEL BILANCIO - GESTIONE DELLE SPESE ANNO 2021

Allegato n.10 - Rendiconto della gestione

MISSIONE, PROGRAMMA, TITOLO	DENOMINAZIONE	Residui passivi al 1/1/2021 (RS)	Pagamenti in c/residui (PR)	Riaccomandamento residui (R) (n)	Residui passivi da esercizi precedenti (EP=RS-PR+R)
		Previsioni definitive di competenza (CP)	Pagamenti in c/competenza (PC)	Impegni (I) (n)	Economie di competenza (ECP=CP-I-FPV)
		Previsioni definitive di cassa (CS)	Totale pagamenti (TP=PR+PC)	Fondo pluriennale vincolato (FPV) (n)	Totale residui passivi da riportare (TR=EP+EC)

15 - 1 Programma 1 Servizi per lo sviluppo del mercato del lavoro																					
TITOLO 1	Spese correnti	RS	0,00	PR	0,00	PC	0,00	TP	0,00	R	0,00	FPV	0,00	ECP	0,00	EP	0,00	EC	0,00	TR	0,00
TITOLO 2	Spese in conto capitale	RS	0,00	PR	0,00	PC	0,00	TP	0,00	R	0,00	FPV	0,00	ECP	0,00	EP	0,00	EC	0,00	TR	0,00
TITOLO 3	Spese per incremento attività finanziarie	RS	0,00	PR	0,00	PC	0,00	TP	0,00	R	0,00	FPV	0,00	ECP	0,00	EP	0,00	EC	0,00	TR	0,00
TITOLO 4	Rimborso Prestiti	RS	0,00	PR	0,00	PC	0,00	TP	0,00	R	0,00	FPV	0,00	ECP	0,00	EP	0,00	EC	0,00	TR	0,00
Totale programma 1 Servizi per lo sviluppo del mercato del lavoro																					
15 - 2 Programma 2 Formazione professionale																					
TITOLO 1	Spese correnti	RS	0,00	PR	0,00	PC	0,00	TP	0,00	R	0,00	FPV	0,00	ECP	0,00	EP	0,00	EC	0,00	TR	0,00
TITOLO 2	Spese in conto capitale	RS	0,00	PR	0,00	PC	0,00	TP	0,00	R	0,00	FPV	0,00	ECP	0,00	EP	0,00	EC	0,00	TR	0,00
TITOLO 3	Spese per incremento attività finanziarie	RS	0,00	PR	0,00	PC	0,00	TP	0,00	R	0,00	FPV	0,00	ECP	0,00	EP	0,00	EC	0,00	TR	0,00
TITOLO 4	Rimborso Prestiti	RS	0,00	PR	0,00	PC	0,00	TP	0,00	R	0,00	FPV	0,00	ECP	0,00	EP	0,00	EC	0,00	TR	0,00
Totale programma 1 Servizi per lo sviluppo del mercato del lavoro																					

COMUNE DI GIARDINI NAXOS (ME)

CONTO DEL BILANCIO - GESTIONE DELLE SPESE ANNO 2021

Allegato n.10 - Rendiconto della gestione

MISSIONE, PROGRAMMA, TITOLO	DENOMINAZIONE	Residui passivi al 1/1/2021 (RS)		Pagamenti in c/residui (PR)		Riaccertamento residui (R) (1)		Residui passivi da esercizi precedenti (EP=RS-PR+R)	
		Previsioni definitive di competenza (CP)		Pagamenti in c/competenza (PC)		Impegni (I) (2)		Residui passivi da esercizio di competenza (EC=I-PC)	
		Previsioni definitive di cassa (CS)		Totale pagamenti (TP=PR+PC)		Fondo pluriennale vincolato (FPV) (3)		Totale residui passivi da riportare (TR=EP+EC)	
Totale programma	2 Formazione professionale	RS	0,00	PR	0,00	R	0,00	EP	0,00
		CP	0,00	PC	0,00	I	0,00	EC	0,00
		CS	0,00	TP	0,00	FPV	0,00	TR	0,00
15 - 3 Programma	3 Sostegno all'occupazione								
Titolo 1	Spese correnti	RS	0,00	PR	0,00	R	0,00	EP	0,00
		CP	0,00	PC	0,00	I	0,00	EC	0,00
		CS	0,00	TP	0,00	FPV	0,00	TR	0,00
Titolo 2	Spese in conto capitale	RS	0,00	PR	0,00	R	0,00	EP	0,00
		CP	0,00	PC	0,00	I	0,00	EC	0,00
		CS	0,00	TP	0,00	FPV	0,00	TR	0,00
Titolo 3	Spese per incremento attività finanziarie	RS	0,00	PR	0,00	R	0,00	EP	0,00
		CP	0,00	PC	0,00	I	0,00	EC	0,00
		CS	0,00	TP	0,00	FPV	0,00	TR	0,00
Titolo 4	Rimborso Prestiti	RS	0,00	PR	0,00	R	0,00	EP	0,00
		CP	0,00	PC	0,00	I	0,00	EC	0,00
		CS	0,00	TP	0,00	FPV	0,00	TR	0,00
Totale programma	3 Sostegno all'occupazione	RS	0,00	PR	0,00	R	0,00	EP	0,00
		CP	0,00	PC	0,00	I	0,00	EC	0,00
		CS	0,00	TP	0,00	FPV	0,00	TR	0,00
TOTALE MISSIONE 15	Politiche per il lavoro e la formazione professionale	RS	0,00	PR	0,00	R	0,00	EP	0,00
		CP	0,00	PC	0,00	I	0,00	EC	0,00
		CS	0,00	TP	0,00	FPV	0,00	TR	0,00
MISSIONE 16	Agricoltura, politiche agroalimentari e pesca								
16 - 1 Programma	1 Sviluppo del settore agricolo e del sistema agroalimentare								
Titolo 1	Spese correnti	RS	0,00	PR	0,00	R	0,00	EP	0,00
		CP	0,00	PC	0,00	I	0,00	EC	0,00
		CS	0,00	TP	0,00	FPV	0,00	TR	0,00
Titolo 2	Spese in conto capitale	RS	0,00	PR	0,00	R	0,00	EP	0,00
		CP	0,00	PC	0,00	I	0,00	EC	0,00

COMUNE DI GIARDINI NAXOS (ME)

CONTO DEL BILANCIO - GESTIONE DELLE SPESE ANNO 2021

Allegato n.10 - Rendiconto della gestione

MISSIONE, PROGRAMMA, TITOLO	DENOMINAZIONE	Residui passivi al 1/1/2021 (RS)	Pagamenti in c/residui (PR)	Riaccertamento residui (R) (1)	Residui passivi da esercizi precedenti (EP=RS-PR+R)
		Previsioni definitive di competenza (CP)	Pagamenti in c/competenza (PC)	Impegni (I) (2)	Residui passivi da esercizio di competenza (EC=I-PC)
		Previsioni definitive di cassa (CS)	Totale pagamenti (TP=PR+PC)	Fondo pluriennale vincolato (FPV) (3)	Totale residui passivi da riportare (TR=EP+EC)
16 - 2 Programma 2 Caccia e pesca	Totale programma 1 Sviluppo del settore agricolo e del sistema agroalimentare	RS 0,00 CP 0,00 CS 0,00	PR 0,00 PC 0,00 TP 0,00	R 0,00 I 0,00 FPV 0,00	EP 0,00 EC 0,00 TR 0,00
	Totale programma 2 Caccia e pesca	RS 1.517,04 CP 2.860,00 CS 4.377,04	PR 1.517,04 PC 2.860,00 TP 4.377,04	R 0,00 I 0,00 FPV 0,00	EP 1.517,04 EC 2.860,00 TR 4.377,04
	TITOLO 3 Spese per incremento attività finanziarie	RS 0,00 CP 0,00 CS 0,00	PR 0,00 PC 0,00 TP 0,00	R 0,00 I 0,00 FPV 0,00	EP 0,00 EC 0,00 TR 0,00
	TITOLO 4 Rimborso Prestiti	RS 0,00 CP 0,00 CS 0,00	PR 0,00 PC 0,00 TP 0,00	R 0,00 I 0,00 FPV 0,00	EP 0,00 EC 0,00 TR 0,00
	TITOLO 1 Spese correnti	RS 1.517,04 CP 2.860,00 CS 4.377,04	PR 1.517,04 PC 2.860,00 TP 4.377,04	R 0,00 I 0,00 FPV 0,00	EP 1.517,04 EC 2.860,00 TR 4.377,04
	TITOLO 2 Spese in conto capitale	RS 0,00 CP 0,00 CS 0,00	PR 0,00 PC 0,00 TP 0,00	R 0,00 I 0,00 FPV 0,00	EP 0,00 EC 0,00 TR 0,00
	TITOLO 3 Spese per incremento attività finanziarie	RS 0,00 CP 0,00 CS 0,00	PR 0,00 PC 0,00 TP 0,00	R 0,00 I 0,00 FPV 0,00	EP 0,00 EC 0,00 TR 0,00
	TITOLO 4 Rimborso Prestiti	RS 0,00 CP 0,00 CS 0,00	PR 0,00 PC 0,00 TP 0,00	R 0,00 I 0,00 FPV 0,00	EP 0,00 EC 0,00 TR 0,00
	Totale programma 2 Caccia e pesca	RS 1.517,04 CP 2.860,00 CS 4.377,04	PR 1.517,04 PC 2.860,00 TP 4.377,04	R 0,00 I 0,00 FPV 0,00	EP 1.517,04 EC 2.860,00 TR 4.377,04
	TOTALE MISSIONE 16 Agricoltura, politiche agroalimentari e pesca	RS 1.517,04 CP 2.860,00 CS 4.377,04	PR 1.517,04 PC 2.860,00 TP 4.377,04	R 0,00 I 0,00 FPV 0,00	EP 1.517,04 EC 2.860,00 TR 4.377,04

COMUNE DI GIARDINI NAXOS (ME)

Allegato n.10 - Rendiconto della gestione

CONTO DEL BILANCIO - GESTIONE DELLE SPESE ANNO 2021

MISSIONE, PROGRAMMA, TITOLO	DENOMINAZIONE	Residui passivi al 1/1/2021 (RS)		Pagamenti in c/residui (PR)		Riaccertamento residui (R) (1)		Residui passivi da esercizi precedenti (EP=RS-PR+R)			
		Previsioni definitive di competenza (CP)		Pagamenti in c/competenza (PC)		Impegni (I) (2)		Residui passivi da esercizio di competenza (EC=I-PC)			
		Previsioni definitive di cassa (CS)		Totale pagamenti (TP=PR+PC)		Fondo pluriennale vincolato (FPV) (3)		Totale residui passivi da riportare (TR=EP+EC)			
MISSIONE 17 Energia e diversificazione delle fonti energetiche											
17 - 1	Programma 1	Fonti energetiche									
	Titolo 1	Spese correnti		RS	65.109,55	PR	8.839,47	R	0,00	EP	56.270,08
		CP	88.718,92	PC	15.012,41	I	63.330,37	ECP	25.388,55	EC	48.317,96
		CS	153.828,47	TP	23.851,88	FPV	0,00			TR	104.588,04
	Titolo 2	Spese in conto capitale		RS	0,00	PR	0,00	R	0,00	EP	0,00
		CP	89.555,00	PC	0,00	I	0,00	ECP	89.555,00	EC	0,00
		CS	89.555,00	TP	0,00	FPV	0,00			TR	0,00
	Titolo 3	Spese per incremento attività finanziarie		RS	0,00	PR	0,00	R	0,00	EP	0,00
		CP	0,00	PC	0,00	I	0,00	ECP	0,00	EC	0,00
		CS	0,00	TP	0,00	FPV	0,00			TR	0,00
	Titolo 4	Rimborso Prestiti		RS	0,00	PR	0,00	R	0,00	EP	0,00
		CP	0,00	PC	0,00	I	0,00	ECP	0,00	EC	0,00
		CS	0,00	TP	0,00	FPV	0,00			TR	0,00
	Totale programma 1	Fonti energetiche		RS	65.109,55	PR	8.839,47	R	0,00	EP	56.270,08
		CP	178.273,92	PC	15.012,41	I	63.330,37	ECP	114.943,55	EC	48.317,96
		CS	243.383,47	TP	23.851,88	FPV	0,00			TR	104.588,04
TOTALE MISSIONE 17		Energia e diversificazione delle fonti energetiche		RS	65.109,55	PR	8.839,47	R	0,00	EP	56.270,08
		CP	178.273,92	PC	15.012,41	I	63.330,37	ECP	114.943,55	EC	48.317,96
		CS	243.383,47	TP	23.851,88	FPV	0,00			TR	104.588,04
MISSIONE 18 Relazioni con le altre autonomie territoriali e locali											
18 - 1	Programma 1	Relazioni finanziarie con le altre autonomie territoriali									
	Titolo 1	Spese correnti		RS	0,00	PR	0,00	R	0,00	EP	0,00
		CP	0,00	PC	0,00	I	0,00	ECP	0,00	EC	0,00
		CS	0,00	TP	0,00	FPV	0,00			TR	0,00
	Titolo 2	Spese in conto capitale		RS	0,00	PR	0,00	R	0,00	EP	0,00
		CP	0,00	PC	0,00	I	0,00	ECP	0,00	EC	0,00
		CS	0,00	TP	0,00	FPV	0,00			TR	0,00
	Titolo 3	Spese per incremento attività finanziarie									

COMUNE DI GIARDINI NAXOS (ME)

CONTO DEL BILANCIO - GESTIONE DELLE SPESE ANNO 2021

Allegato n.10 - Rendiconto della gestione

MISSIONE, PROGRAMMA, TITOLO	DENOMINAZIONE	Residui passivi al 1/1/2021 (RS)	Pagamenti in c/residui (PR)	Riaccomodamento residui (R) (1)	Residui passivi da esercizi precedenti (EP=RS-PR+R)
		Previsioni definitive di competenza (CP)	Pagamenti in c/competenza (PC)	Impegni (I) (2)	
		Previsioni definitive di cassa (CS)	Totale pagamenti (TP=PR+PC)	Fondo pluriennale vincolato (FPV) (3)	
		Totale residui passivi da riportare (TR=EP+EC)			
MISSIONE 18 Relazioni con le altre autonomie territoriali e locali	TOTALE MISSIONE 18	RS 0,00	PR 0,00	R 0,00	EP 0,00
		CS 0,00	TP 0,00	FPV 0,00	EC 0,00
		CP 0,00	PC 0,00	I 0,00	EP 0,00
		RS 0,00	PR 0,00	R 0,00	EP 0,00
19 - 1 Programma 19 Relazioni internazionali e Cooperazione allo sviluppo	Totale programma 1	RS 0,00	PR 0,00	R 0,00	EP 0,00
		CS 0,00	TP 0,00	FPV 0,00	EC 0,00
		CP 0,00	PC 0,00	I 0,00	EP 0,00
		RS 0,00	PR 0,00	R 0,00	EP 0,00
Titolo 4 Rimborso Prestiti	Totale programma 1	RS 0,00	PR 0,00	R 0,00	EP 0,00
		CS 0,00	TP 0,00	FPV 0,00	EC 0,00
		CP 0,00	PC 0,00	I 0,00	EP 0,00
		RS 0,00	PR 0,00	R 0,00	EP 0,00
Titolo 3 Spese per incremento attività finanziarie	Totale programma 1	RS 0,00	PR 0,00	R 0,00	EP 0,00
		CS 0,00	TP 0,00	FPV 0,00	EC 0,00
		CP 0,00	PC 0,00	I 0,00	EP 0,00
		RS 0,00	PR 0,00	R 0,00	EP 0,00
Titolo 2 Spese in conto capitale	Totale programma 1	RS 0,00	PR 0,00	R 0,00	EP 0,00
		CS 0,00	TP 0,00	FPV 0,00	EC 0,00
		CP 0,00	PC 0,00	I 0,00	EP 0,00
		RS 0,00	PR 0,00	R 0,00	EP 0,00
Titolo 1 Spese correnti	Totale programma 1	RS 0,00	PR 0,00	R 0,00	EP 0,00
		CS 0,00	TP 0,00	FPV 0,00	EC 0,00
		CP 0,00	PC 0,00	I 0,00	EP 0,00
		RS 0,00	PR 0,00	R 0,00	EP 0,00
Titolo 4 Rimborso Prestiti	Totale programma 1	RS 0,00	PR 0,00	R 0,00	EP 0,00
		CS 0,00	TP 0,00	FPV 0,00	EC 0,00
		CP 0,00	PC 0,00	I 0,00	EP 0,00
		RS 0,00	PR 0,00	R 0,00	EP 0,00
Titolo 3 Spese per incremento attività finanziarie	Totale programma 1	RS 0,00	PR 0,00	R 0,00	EP 0,00
		CS 0,00	TP 0,00	FPV 0,00	EC 0,00
		CP 0,00	PC 0,00	I 0,00	EP 0,00
		RS 0,00	PR 0,00	R 0,00	EP 0,00
Titolo 4 Rimborso Prestiti	Totale programma 1	RS 0,00	PR 0,00	R 0,00	EP 0,00
		CS 0,00	TP 0,00	FPV 0,00	EC 0,00
		CP 0,00	PC 0,00	I 0,00	EP 0,00
		RS 0,00	PR 0,00	R 0,00	EP 0,00

COMUNE DI GIARDINI NAXOS (ME)

Allegato n.10 - Rendiconto della gestione

CONTO DEL BILANCIO - GESTIONE DELLE SPESE ANNO 2021

MISSIONE, PROGRAMMA, TITOLO	DENOMINAZIONE	Residui passivi al 1/1/2021 (RS)		Pagamenti in c/residui (PR)		Riaccertamento residui (R) (1)		Residui passivi da esercizi precedenti (EP=RS-PR+R)			
		Previsioni definitive di competenza (CP)		Pagamenti in c/competenza (PC)		Impegni (I) (2)		Economie di competenza (ECP=CP-I-FPV)		Residui passivi da esercizio di competenza (EC=I-PC)	
		Previsioni definitive di cassa (CS)		Totale pagamenti (TP=PR+PC)		Fondo pluriennale vincolato (FPV) (3)				Totale residui passivi da riportare (TR=EP+EC)	
TOTALE MISSIONE 19	Relazioni internazionali	RS	0,00	PR	0,00	R	0,00		EP	0,00	
		CP	0,00	PC	0,00	I	0,00	ECP	0,00	EC	0,00
		CS	0,00	TP	0,00	FPV	0,00		TR	0,00	
MISSIONE 20	Fondi e accantonamenti										
20 - 1	Programma 1 Fondo di riserva										
	Titolo 1 Spese correnti	RS	0,00	PR	0,00	R	0,00		EP	0,00	
		CP	165.000,00	PC	0,00	I	0,00	ECP	165.000,00	EC	0,00
		CS	0,00	TP	0,00	FPV	0,00		TR	0,00	
	Titolo 2 Spese in conto capitale	RS	0,00	PR	0,00	R	0,00		EP	0,00	
		CP	0,00	PC	0,00	I	0,00	ECP	0,00	EC	0,00
		CS	0,00	TP	0,00	FPV	0,00		TR	0,00	
	Totale programma 1 Fondo di riserva	RS	0,00	PR	0,00	R	0,00		EP	0,00	
		CP	165.000,00	PC	0,00	I	0,00	ECP	165.000,00	EC	0,00
		CS	0,00	TP	0,00	FPV	0,00		TR	0,00	
20 - 2	Programma 2 Fondo crediti di dubbia esigibilità										
	Titolo 1 Spese correnti	RS	0,00	PR	0,00	R	0,00		EP	0,00	
		CP	17.669.610,47	PC	0,00	I	0,00	ECP	17.669.610,47	EC	0,00
		CS	0,00	TP	0,00	FPV	0,00		TR	0,00	
	Titolo 2 Spese in conto capitale	RS	0,00	PR	0,00	R	0,00		EP	0,00	
		CP	0,00	PC	0,00	I	0,00	ECP	0,00	EC	0,00
		CS	0,00	TP	0,00	FPV	0,00		TR	0,00	
	Totale programma 2 Fondo crediti di dubbia esigibilità	RS	0,00	PR	0,00	R	0,00		EP	0,00	
		CP	17.669.610,47	PC	0,00	I	0,00	ECP	17.669.610,47	EC	0,00
		CS	0,00	TP	0,00	FPV	0,00		TR	0,00	
20 - 3	Programma 3 Altri fondi										
	Titolo 1 Spese correnti	RS	11.409,04	PR	0,00	R	-11.409,04		EP	0,00	
		CP	4.799.864,76	PC	0,00	I	0,00	ECP	4.799.864,76	EC	0,00
		CS	0,00	TP	0,00	FPV	0,00		TR	0,00	
	Titolo 2 Spese in conto capitale	RS	0,00	PR	0,00	R	0,00		EP	0,00	
		CP	0,00	PC	0,00	I	0,00	ECP	0,00	EC	0,00

COMUNE DI GIARDINI NAXOS (ME)

CONTO DEL BILANCIO - GESTIONE DELLE SPESE ANNO 2021

Allegato n.10 - Rendiconto della gestione

MISSIONE, PROGRAMMA, TITOLO	DENOMINAZIONE	Residui passivi al 1/1/2021	Pagamenti in c/residui (PR)	Riaccomandamento residui (R) (a)	Residui passivi da esercizi precedenti (EP=RS-PR+R)
		Previsioni definitive di competenza (CP)	Pagamenti in c/competenza (PC)	Impegni (I) (a)	Economie di competenza (ECP=CP-I-FPV)
		Previsioni definitive di cassa (CS)	Totale pagamenti (TP=PR+PC)	Fondo pluriennale vincolato (FPV) (a)	Totale residui passivi da riportare (TR=EP+EC)

CS 0,00 TP 0,00 FPV 0,00 TR 0,00					
Titolo 4 Rimborsio Prestiti					
	RS	0,00	0,00	0,00	0,00
	CP	0,00	0,00	0,00	0,00
	CS	0,00	0,00	0,00	0,00
Totale programma 3 Altri fondi					
	RS	11.409,04	0,00	0,00	-11.409,04
	CP	4.799.864,76	0,00	0,00	4.799.864,76
	CS	0,00	0,00	0,00	0,00
Totale MISSIONE 20 Fondi e accantonamenti					
	RS	11.409,04	0,00	0,00	-11.409,04
	CP	22.634.475,23	0,00	0,00	22.634.475,23
	CS	0,00	0,00	0,00	0,00
MISSIONE 50 Debito pubblico					
50 - 1 Programma 1 Quota interessi ammortamento mutui e prestiti obbligazionari					
Titolo 1 Spese correnti					
	RS	0,00	0,00	0,00	0,00
	CP	375.684,94	0,00	0,00	0,00
	CS	375.684,94	0,00	0,00	0,00
Totale programma 1 Quota interessi ammortamento mutui e prestiti obbligazionari					
	RS	0,00	0,00	0,00	0,00
	CP	375.684,94	0,00	0,00	0,00
	CS	375.684,94	0,00	0,00	0,00
50 - 2 Programma 2 Quota capitale ammortamento mutui e prestiti obbligazionari					
Titolo 4 Rimborsio Prestiti					
	RS	1.144.107,28	30.788,17	0,00	0,00
	CP	550.041,70	282.868,41	0,00	0,00
	CS	1.694.148,98	313.656,58	0,00	0,00
Totale programma 2 Quota capitale ammortamento mutui e prestiti obbligazionari					
	RS	1.144.107,28	30.788,17	0,00	0,00
	CP	550.041,70	282.868,41	0,00	0,00
	CS	1.694.148,98	313.656,58	0,00	0,00
Totale MISSIONE 50 Debito pubblico					
	RS	1.144.107,28	30.788,17	0,00	0,00
	CP	925.726,64	585.696,21	0,00	0,00
	CS	2.069.833,92	616.484,38	0,00	0,00
MISSIONE 60 Anticipazioni finanziarie					

COMUNE DI GIARDINI NAXOS (ME)

CONTO DEL BILANCIO - GESTIONE DELLE SPESE ANNO 2021

Allegato n.10 - Rendiconto della gestione

MISSIONE, PROGRAMMA, TITOLO	DENOMINAZIONE	Residui passivi al 1/1/2021 (RS)		Pagamenti in c/residui (PR)		Riaccertamento residui (R) (1)		Residui passivi da esercizi precedenti (EP=RS-PR+R)			
		Previsioni definitive di competenza (CP)		Pagamenti in c/competenza (PC)		Impegni (I) (2)		Economie di competenza (ECP=CP-I-FPV)		Residui passivi da esercizio di competenza (EC=I-PC)	
		Previsioni definitive di cassa (CS)		Totale pagamenti (TP=PR+PC)		Fondo pluriennale vincolato (FPV) (3)				Totale residui passivi da riportare (TR=EP+EC)	
60 - 1	Programma 1	Restituzione anticipazione di tesoreria									
Titolo 1	<i>Spese correnti</i>	RS	0,00	PR	0,00	R	0,00		EP	0,00	
		CP	0,00	PC	0,00	I	0,00	ECP	0,00	EC	0,00
		CS	0,00	TP	0,00	FPV	0,00		TR	0,00	
Titolo 5	<i>Chiusura Anticipazioni ricevute da istituto tesoriere/cassiere</i>	RS	0,00	PR	0,00	R	0,00		EP	0,00	
		CP	0,00	PC	0,00	I	0,00	ECP	0,00	EC	0,00
		CS	0,00	TP	0,00	FPV	0,00		TR	0,00	
Totale programma 1	Restituzione anticipazione di tesoreria	RS	0,00	PR	0,00	R	0,00		EP	0,00	
		CP	0,00	PC	0,00	I	0,00	ECP	0,00	EC	0,00
		CS	0,00	TP	0,00	FPV	0,00		TR	0,00	
TOTALE MISSIONE 60	Anticipazioni finanziarie	RS	0,00	PR	0,00	R	0,00		EP	0,00	
		CP	0,00	PC	0,00	I	0,00	ECP	0,00	EC	0,00
		CS	0,00	TP	0,00	FPV	0,00		TR	0,00	
MISSIONE 99	Servizi per conto terzi										
99 - 1	Programma 1	Servizi per conto terzi e Partite di giro									
Titolo 7	<i>Uscite per conto terzi e partite di giro</i>	RS	93.450,09	PR	538,00	R	-74,80		EP	92.837,29	
		CP	5.558.000,00	PC	1.255.761,46	I	1.256.883,46	ECP	4.301.116,54	EC	1.122,00
		CS	5.651.450,09	TP	1.256.299,46	FPV	0,00		TR	93.959,29	
Totale programma 1	Servizi per conto terzi e Partite di giro	RS	93.450,09	PR	538,00	R	-74,80		EP	92.837,29	
		CP	5.558.000,00	PC	1.255.761,46	I	1.256.883,46	ECP	4.301.116,54	EC	1.122,00
		CS	5.651.450,09	TP	1.256.299,46	FPV	0,00		TR	93.959,29	
TOTALE MISSIONE 99	Servizi per conto terzi	RS	93.450,09	PR	538,00	R	-74,80		EP	92.837,29	
		CP	5.558.000,00	PC	1.255.761,46	I	1.256.883,46	ECP	4.301.116,54	EC	1.122,00
		CS	5.651.450,09	TP	1.256.299,46	FPV	0,00		TR	93.959,29	
TOTALE DELLE MISSIONI		RS	9.978.801,11	PR	4.333.992,46	R	-690.641,14		EP	4.954.167,51	
		CP	55.108.137,36	PC	10.174.941,78	I	16.245.296,92	ECP	37.645.051,40	EC	6.070.355,14
		CS	40.223.265,16	TP	14.508.934,24	FPV	1.217.789,04		TR	11.024.522,65	
TOTALE GENERALE DELLE SPESE		RS	9.978.801,11	PR	4.333.992,46	R	-690.641,14		EP	4.954.167,51	
		CP	55.108.137,36	PC	10.174.941,78	I	16.245.296,92	ECP	37.645.051,40	EC	6.070.355,14

COMUNE DI GIARDINI NAXOS (ME)

CONTO DEL BILANCIO - GESTIONE DELLE SPESE ANNO 2021

Allegato n.10 - Rendiconto della gestione

MISSIONE, PROGRAMMA, TITOLO	DENOMINAZIONE	Residui passivi al 1/1/2021	Pagamenti in c/residui (PR)	Riaccertamento residui (R) ⁽¹⁾	Residui passivi da esercizi precedenti (EP=RS-PR+R)			
		Previsioni definitive di competenza (CP)	Pagamenti in c/competenza (PC)	Impegni (I) ⁽²⁾	Economie di competenza (ECP=CP-I-FPV)			
		Previsioni definitive di cassa (CS)	Totale pagamenti (TP=PR+PC)	Fondo pluriennale vincolato (FPV) ⁽³⁾	Totale residui passivi da riportare (TR=EP+EC)			
		40.223.265,16	TP	14.508.934,24	FPV	1.217.789,04	TR	11.024.522,65

- 1) Indicare l'ammontare complessivo derivante dal raccertamento dei residui ("importo dei debiti definitivamente cancellati dalle scritture). Non riguarda il raccertamento di impegni di competenza dell'esercizio cui si riferisce il rendiconto. In sede di raccertamento dei residui non può essere effettuata una rettifica in aumento del residui passivi se non nei casi espressamente consentiti (Principio contabile applicato finanziaria 9.1 di cui all'Allegato n. 2). Le rettifiche in aumento sono indicate con il segno "+", le rettifiche in riduzione sono indicate con il segno "-".
- 2) Indicare gli impegni imputati contabilmente all'esercizio cui il rendiconto si riferisce al netto dei debiti che, in occasione del raccertamento ordinario dei residui effettuato ai sensi dell'articolo 7, comma 3, del DPCM 28 dicembre 2011, risultassero non esigibili. Imputati agli esercizi in cui le obbligazioni risultano esigibili.
- 3) Indicare l'importo corrispondente agli impegni imputati agli esercizi successivi finanziati con il fondo pluriennale vincolato.
- 4) Solo per le Regioni e le Province autonome. L'importo del disavanzo da debito autorizzato e non contratto non è compreso nella voce precedente, concernente il disavanzo di amministrazione.

CONTO DEL BILANCIO - RIEPILOGO GENERALE DELLE SPESE PER MISSIONE ANNO 2021

MISSIONE	DENOMINAZIONE	Residui passivi al 1/1/2021 (RS)		Pagamenti in c/residui (PR)		Riaccertamento residui (R)		Residui passivi da esercizi precedenti (EP=RS-PR+R)	
		Previsioni definitive di competenza (CP)		Pagamenti in c/competenza (PC)		Impegni (I)		Residui passivi da esercizio di competenza (EC=I-PC)	
		Previsioni definitive di cassa (CS)		Totale pagamenti (TP=PR+PC)		Fondo pluriennale vincolato (FPV)		Totale residui passivi da riportare (TR=EP+EC)	
	DISAVANZO DI AMMINISTRAZIONE	CP	0,00						
	DISAVANZO DERIVANTE DA DEBITO AUTORIZZATO E NON CONTRATTO (1)	CP	0,00						
MISSIONE 1	Servizi istituzionali, generali e di gestione	RS	2.168.114,09	PR	1.381.224,10	R	-27.513,35	EP	759.376,64
		CP	7.103.193,64	PC	3.824.117,82	I	4.529.061,89	ECP	1.768.207,45
		CS	8.465.383,43	TP	5.205.341,92	FPV	805.924,30	TR	1.464.320,71
MISSIONE 2	Giustizia	RS	0,00	PR	0,00	R	0,00	EP	0,00
		CP	0,00	PC	0,00	I	0,00	ECP	0,00
		CS	0,00	TP	0,00	FPV	0,00	TR	0,00
MISSIONE 3	Ordine pubblico e sicurezza	RS	88.314,10	PR	26.119,68	R	-5.225,01	EP	56.969,41
		CP	425.436,43	PC	202.222,14	I	271.312,98	ECP	154.123,45
		CS	513.750,53	TP	228.341,82	FPV	0,00	TR	126.060,25
MISSIONE 4	Istruzione e diritto allo studio	RS	403.922,92	PR	217.095,33	R	-3.309,30	EP	183.518,29
		CP	1.064.765,35	PC	175.137,56	I	458.533,50	ECP	380.058,27
		CS	1.242.514,69	TP	392.232,89	FPV	226.173,58	TR	466.914,23
MISSIONE 5	Tutela e valorizzazione dei beni e attività culturali	RS	267.618,51	PR	202.483,30	R	-300,00	EP	64.835,21
		CP	2.245.679,25	PC	434.434,13	I	804.522,85	ECP	1.256.238,14
		CS	2.328.379,50	TP	636.917,43	FPV	184.918,26	TR	434.923,93
MISSIONE 6	Politiche giovanili, sport e tempo libero	RS	29.764,81	PR	0,00	R	-512,46	EP	29.252,35
		CP	343.468,00	PC	75.621,18	I	96.143,20	ECP	247.324,80
		CS	373.232,81	TP	75.621,18	FPV	0,00	TR	49.774,37
MISSIONE 7	Turismo	RS	9.320,89	PR	1.700,00	R	-89,95	EP	7.530,94
		CP	265.856,29	PC	11.363,80	I	71.530,67	ECP	194.325,62
		CS	275.177,18	TP	13.063,80	FPV	0,00	TR	67.697,81
MISSIONE 8	Assetto del territorio ed edilizia abitativa	RS	147.042,12	PR	117.892,79	R	-2.630,53	EP	26.518,80
		CP	3.883.192,89	PC	218.841,74	I	1.587.615,83	ECP	2.295.577,06
		CS	3.030.235,01	TP	336.734,53	FPV	0,00	TR	1.395.292,89

CONTO DEL BILANCIO - RIEPILOGO GENERALE DELLE SPESE PER MISSIONE ANNO 2021

MISSIONE	DENOMINAZIONE	Residui passivi al 1/1/2021 (RS)	Pagamenti in c/residui (PR)	Riaccredito residui (R)	Residui passivi da esercizi precedenti (EP=RS-PR+R)
		Previsioni definitive di competenza (CP)	Pagamenti in c/competenza (PC)	Impegni (I)	Economie di competenza (ECP=CP-I-FPV)
		Previsioni definitive di cassa (CS)	Totale pagamenti (TP=PR+PC)	Fondo pluriennale vincolato (FPV)	Totale residui passivi da riportare (TR=EP+ECP)

MISSIONE 9	Sviluppo sostenibile e tutela del territorio e dell'ambiente	RS	4.726.759,47	R	-638.718,28	EP	1.916.263,45	EC	2.472.261,92	TR	4.388.525,37
		CP	7.663.302,63	I	5.565.291,61	ECP	2.097.238,12				
		CS	12.389.289,20	FPV	5.264.807,43		772,90				
MISSIONE 10	Trasporti e diritto alla mobilità	RS	0,00	R	0,00	EP	0,00	EC	5.000,00	TR	5.000,00
		CP	96.000,00	I	0,00	ECP	5.000,00		91.000,00		
		CS	96.000,00	FPV	0,00		0,00				
MISSIONE 11	Soccorso civile	RS	2.511,70	R	600,00	EP	-440,33	EC	19.682,67	TR	24.347,20
		CP	75.300,00	I	32.741,50	ECP	55.617,33				
		CS	77.811,70	FPV	33.341,50		0,00				
MISSIONE 12	Diritti sociali, politiche sociali e famiglia	RS	818.039,64	R	174.079,88	EP	-300,00	EC	640.934,88	TR	1.284.594,64
		CP	2.576.654,09	I	213.450,14	ECP	854.385,02		1.722.269,07		
		CS	3.394.693,73	FPV	387.530,02		0,00				
MISSIONE 13	Tutela della salute	RS	0,00	R	0,00	EP	0,00	EC	0,00	TR	0,00
		CP	0,00	I	0,00	ECP	0,00		0,00		
		CS	0,00	FPV	0,00		0,00				
MISSIONE 14	Sviluppo economico e competitività	RS	1.799,86	R	854,00	EP	-118,09	EC	28.441,00	TR	827,77
		CP	65.653,00	I	37.512,00	ECP	37.512,00				
		CS	67.752,86	FPV	38.366,00		0,00				
MISSIONE 15	Politiche per il lavoro e la formazione professionale	RS	0,00	R	0,00	EP	0,00	EC	0,00	TR	0,00
		CP	0,00	I	0,00	ECP	0,00		0,00		
		CS	0,00	FPV	0,00		0,00				
MISSIONE 16	Agricoltura, politiche agroalimentari e pesca	RS	1.517,04	R	0,00	EP	0,00	EC	2.860,00	TR	4.377,04
		CP	2.860,00	I	0,00	ECP	2.860,00				
		CS	4.377,04	FPV	0,00		0,00				
MISSIONE 17	Energia e diversificazione delle fonti energetiche	RS	65.109,55	R	8.839,47	EP	0,00	EC	114.943,55	TR	104.588,04
		CP	178.273,92	I	15.012,41	ECP	63.330,37		48.317,96		
		CS	243.383,47	FPV	23.851,88		0,00				

CONTO DEL BILANCIO - RIEPILOGO GENERALE DELLE SPESE PER MISSIONE ANNO 2021

MISSIONE	DENOMINAZIONE	Residui passivi al 1/1/2021 (RS)		Pagamenti in c/residui (PR)		Riaccertamento residui (R)		Residui passivi da esercizi precedenti (EP=RS-PR+R)	
		Previsioni definitive di competenza (CP)		Pagamenti in c/competenza (PC)		Impegni (I)		Residui passivi da esercizio di competenza (EC=I-PC)	
		Previsioni definitive di cassa (CS)		Totale pagamenti (TP=PR+PC)		Fondo pluriennale vincolato (FPV)		Totale residui passivi da riportare (TR=EP+EC)	
MISSIONE 18	Relazioni con le altre autonomie territoriali e locali	RS	0,00	PR	0,00	R	0,00	EP	0,00
		CP	0,00	PC	0,00	I	0,00	ECP	0,00
		CS	0,00	TP	0,00	FPV	0,00	TR	0,00
MISSIONE 19	Relazioni internazionali	RS	0,00	PR	0,00	R	0,00	EP	0,00
		CP	0,00	PC	0,00	I	0,00	ECP	0,00
		CS	0,00	TP	0,00	FPV	0,00	TR	0,00
MISSIONE 20	Fondi e accantonamenti	RS	11.409,04	PR	0,00	R	-11.409,04	EP	0,00
		CP	22.634.475,23	PC	0,00	I	0,00	ECP	22.634.475,23
		CS	0,00	TP	0,00	FPV	0,00	TR	0,00
MISSIONE 50	Debito pubblico	RS	1.144.107,28	PR	30.788,17	R	0,00	EP	1.113.319,11
		CP	925.726,64	PC	585.696,21	I	585.696,21	ECP	340.030,43
		CS	2.069.833,92	TP	616.484,38	FPV	0,00	TR	1.113.319,11
MISSIONE 60	Anticipazioni finanziarie	RS	0,00	PR	0,00	R	0,00	EP	0,00
		CP	0,00	PC	0,00	I	0,00	ECP	0,00
		CS	0,00	TP	0,00	FPV	0,00	TR	0,00
MISSIONE 99	Servizi per conto terzi	RS	93.450,09	PR	538,00	R	-74,80	EP	92.837,29
		CP	5.558.000,00	PC	1.255.761,46	I	1.256.883,46	ECP	4.301.116,54
		CS	5.651.450,09	TP	1.256.299,46	FPV	0,00	TR	93.959,29
TOTALE DELLE MISSIONI		RS	9.978.801,11	PR	4.333.992,46	R	-690.641,14	EP	4.954.167,51
		CP	55.108.137,36	PC	10.174.941,78	I	16.245.296,92	ECP	37.645.051,40
		CS	40.223.265,16	TP	14.508.934,24	FPV	1.217.789,04	TR	11.024.522,65
TOTALE GENERALE DELLE SPESE		RS	9.978.801,11	PR	4.333.992,46	R	-690.641,14	EP	4.954.167,51
		CP	55.108.137,36	PC	10.174.941,78	I	16.245.296,92	ECP	37.645.051,40
		CS	40.223.265,16	TP	14.508.934,24	FPV	1.217.789,04	TR	11.024.522,65

1) Solo per le Regioni e le Province autonome. L'importo del disavanzo da debito autorizzato e non contratto non è compreso nella voce precedente, concernente il disavanzo di amministrazione.

COMUNE DI GIARDINI NAXOS (ME)

CONTO DEL BILANCIO - RIEPILOGO GENERALE DELLE SPESE ANNO 2021

Allegato n.10 - Rendiconto della gestione

MISSIONE, PROGRAMMA, TITOLO	DENOMINAZIONE	Residui passivi al 1/1/2021	Pagamenti in c/residui (PR)	Riaccompartamento residui (R)	Economie di competenza	Residui passivi da esercizi precedenti (EP=RS-PR+R)
		(RS)	(PR)	(R)	(ECP=CP-L-FPV)	(EP=RS-PR+R)
		Previsioni definitive di competenza (CP)	Pagamenti in c/competenza (PC)	Impegni (I)	Fondo pluriennale vincolato (FPV)	Totale residui passivi da esercizi da esercizio di competenza (EC=L-PC)
		Previsioni definitive di cassa (CS)	Totale pagamenti (TP=PR+PC)	Fondo pluriennale vincolato (FPV)	Totale residui passivi da riportare (TR=EP+EC)	
DISAVANZO DI AMMINISTRAZIONE		CP	0,00			
DISAVANZO DERIVANTE DA DEBITO AUTORIZZATO E NON CONTRATTO (M)		CP	0,00			

TITOLO	RS	PR	PC	TP	R	I	FPV	ECP	CP	CS	EP	EC	TR
Spese correnti	6.228,361,29	3.911,320,07	8.084,998,45	11.996,318,52	3.911,320,07	11.996,318,52	FPV	12.317,440,65	26.060,302,03	22.460,219,70	2.764,233,72	4.232,442,20	6.996,675,92
Spese in conto capitale	2.012,882,45	391,346,22	551,313,46	942,659,68	391,346,22	551,313,46	FPV	2.388,104,40	7.016,459,54	10.417,446,39	983,777,39	1.836,790,94	2.820,568,33
Spese per incremento attività finanziarie	0,00	0,00	0,00	0,00	0,00	0,00	FPV	0,00	0,00	0,00	0,00	0,00	0,00
Rimborso Prestiti	1.144,107,28	30,788,17	282,868,41	313,656,58	30,788,17	282,868,41	FPV	0,00	267,173,29	1.694,148,98	1.113,319,11	0,00	1.113,319,11
Chiusura Anticipazioni ricevute da Istituto tesoriere/cassiere	0,00	0,00	0,00	0,00	0,00	0,00	FPV	0,00	0,00	0,00	0,00	0,00	0,00
Uscite per conto terzi e partite di giro	93.450,09	538,00	1.255,761,46	1.256,299,46	538,00	1.255,761,46	FPV	-74,80	4.301,116,54	5.651,450,09	92,837,29	1.122,00	93,959,29
TITOLO 1	9.978,801,11	4.333,992,46	10.174,941,78	14.508,934,24	4.333,992,46	10.174,941,78	FPV	16.245,296,92	37.645,051,40	40.223,265,16	4.954,167,51	6.070,355,14	11.024,522,65
TITOLO 2	9.978,801,11	4.333,992,46	10.174,941,78	14.508,934,24	4.333,992,46	10.174,941,78	FPV	16.245,296,92	37.645,051,40	40.223,265,16	4.954,167,51	6.070,355,14	11.024,522,65
TITOLO 3	9.978,801,11	4.333,992,46	10.174,941,78	14.508,934,24	4.333,992,46	10.174,941,78	FPV	16.245,296,92	37.645,051,40	40.223,265,16	4.954,167,51	6.070,355,14	11.024,522,65
TITOLO 4	9.978,801,11	4.333,992,46	10.174,941,78	14.508,934,24	4.333,992,46	10.174,941,78	FPV	16.245,296,92	37.645,051,40	40.223,265,16	4.954,167,51	6.070,355,14	11.024,522,65
TITOLO 5	9.978,801,11	4.333,992,46	10.174,941,78	14.508,934,24	4.333,992,46	10.174,941,78	FPV	16.245,296,92	37.645,051,40	40.223,265,16	4.954,167,51	6.070,355,14	11.024,522,65
TITOLO 7	9.978,801,11	4.333,992,46	10.174,941,78	14.508,934,24	4.333,992,46	10.174,941,78	FPV	16.245,296,92	37.645,051,40	40.223,265,16	4.954,167,51	6.070,355,14	11.024,522,65
TOTALE DEI TITOLI	9.978,801,11	4.333,992,46	10.174,941,78	14.508,934,24	4.333,992,46	10.174,941,78	FPV	16.245,296,92	37.645,051,40	40.223,265,16	4.954,167,51	6.070,355,14	11.024,522,65
TOTALE GENERALE DELLE SPESE	9.978,801,11	4.333,992,46	10.174,941,78	14.508,934,24	4.333,992,46	10.174,941,78	FPV	16.245,296,92	37.645,051,40	40.223,265,16	4.954,167,51	6.070,355,14	11.024,522,65

1) Solo per le Regioni e le Province autonome. L'importo del disavanzo da debito autorizzato e non contratto non è compreso nella voce precedente, concerne il disavanzo di amministrazione.

QUADRO GENERALE RIASSUNTIVO 2021

ENTRATE	ACCERTAMENTI	INCASSI	SPESE	IMPEGNI	PAGAMENTI
Fondo di cassa all'inizio dell'esercizio		7.551.994,01			
Utilizzo avanzo di amministrazione ⁽¹⁾ <i>di cui Utilizzo Fondo anticipazioni di liquidità</i>	3.222.898,85 0,00		Disavanzo di amministrazione ⁽³⁾	0,00	
Fondo pluriennale vincolato di parte corrente ⁽²⁾	799.348,08		Disavanzo derivante da debito autorizzato e non contratto riplanato con accensione di prestiti ⁽⁴⁾	0,00	
Fondo pluriennale vincolato in c/capitale ⁽²⁾ <i>di cui Fondo pluriennale vincolato in c/capitale finanziato da debito</i>	702.000,67 0,00				
Fondo pluriennale vincolato per incremento di attività finanziarie ⁽²⁾	0,00				
Titolo 1 - Entrate correnti di natura tributaria, contributiva e perequativa	9.194.036,76	8.380.227,73	Titolo 1 - Spese correnti <i>Fondo pluriennale vincolato in parte corrente⁽⁵⁾</i>	12.317.440,65 1.032.097,88	11.996.318,52
Titolo 2 - Trasferimenti correnti	4.166.426,50	2.367.404,22			
Titolo 3 - Entrate extratributarie	1.979.437,55	1.885.325,83			
Titolo 4 - Entrate in conto capitale	1.822.500,38	1.539.830,48	Titolo 2 - Spese in conto capitale <i>Fondo pluriennale vincolato in c/capitale⁽⁵⁾ di cui Fondo pluriennale vincolato in c/capitale finanziato da debito</i>	2.388.104,40 185.691,16 0,00	942.659,68
Titolo 5 - Entrate da riduzione di attività finanziarie	0,00	0,00	Titolo 3 - Spese per incremento di attività finanziarie <i>Fondo pluriennale vincolato per attività finanziarie⁽⁵⁾</i>	0,00 0,00	0,00
Totale entrate finali	17.162.401,19	14.172.788,26	Totale spese finali	15.923.334,09	12.938.978,20
Titolo 6 - Accensione di prestiti	0,00	0,00	Titolo 4 - Rimborso di prestiti <i>Fondo anticipazioni di liquidità⁽⁶⁾</i>	282.868,41 0,00	313.656,58
Titolo 7 - Anticipazioni da istituto tesoriere/cassiere	0,00	0,00	Titolo 5 - Chiusura Anticipazioni da istituto tesoriere/cassiere	0,00	0,00
Titolo 9 - Entrate per conto di terzi e partite di giro	1.256.883,46	1.248.133,55	Titolo 7 - Spese per conto terzi e partite di giro	1.256.883,46	1.256.299,46
Totale entrate dell'esercizio	18.419.284,65	15.420.921,81	Totale spese dell'esercizio	17.463.085,96	14.508.934,24
TOTALE COMPLESSIVO ENTRATE	23.143.532,25	22.972.915,82	TOTALE COMPLESSIVO SPESE	17.463.085,96	14.508.934,24
DISAVANZO DI COMPETENZA <i>di cui Disavanzo da debito autorizzato e non contratto formatosi nell'esercizio⁽⁷⁾</i>	0,00 0,00		AVANZO DI COMPETENZA/FONDO DI CASSA	5.680.446,29	8.463.981,58
TOTALE A PAREGGIO	23.143.532,25	22.972.915,82	TOTALE A PAREGGIO	23.143.532,25	22.972.915,82

COMUNE DI GIARDINI NAXOS (ME)

Allegato n. 10 - Rendiconto della gestione

GESTIONE DEL BILANCIO	
a) Avanzo di competenza (+) / Disavanzo di competenza (-)	5.680.446,29
b) Risorse accantonate stanziate nel bilancio dell'esercizio N (+) ⁽⁸⁾	1.914.064,69
c) Risorse vincolate nel bilancio (+) ⁽⁹⁾	0,00
d) Equilibrio di bilancio (d=a-b-c)	3.766.381,60

GESTIONE DEGLI ACCANTONAMENTI IN SEDE DI RENDICONTO	
d) Equilibrio di bilancio (+) / (-)	3.766.381,60
e) Variazione accantonamenti effettuata in sede di rendiconto (+) / (-) ⁽¹⁰⁾	2.073.960,78
f) Equilibrio complessivo (f=d-e)	1.692.420,82

(1) Per "Utilizzo avanzo" si intende l'avanzo applicato al bilancio; indicare l'importo dello stanziamento definitivo di bilancio.

(2) Indicare l'importo iscritto in entrata del conto del bilancio alla corrispondente voce riguardante il fondo pluriennale vincolato.

(3) Corrisponde alla prima voce del conto del bilancio spese. Non comprende il disavanzo da debito non contratto delle Regioni e delle Province autonome.

(4) Inserire solo l'importo del disavanzo da debito autorizzato e non contratto ripianato nel corso dell'esercizio attraverso l'accensione dei prestiti autonomi.

(5) Indicare la somma degli stanziamenti riguardanti il corrispondente fondo pluriennale vincolato di spesa iscritti nel conto del bilancio (FPV corrente, FPV capitale o FPV per partite finanziarie).

(6) Indicare l'importo dello stanziamento definitivo di bilancio.

(7) Solo per le regioni. Il disavanzo da debito autorizzato e non contratto formatosi nell'esercizio non può avere un importo superiore a quello del disavanzo dell'esercizio e non rileva ai fini dell'equilibrio di bilancio di cui all'articolo 1, comma 821 della legge n. 145 del 2018.

(8) Inserire il totale della colonna c) dell'allegato a/1 "Elenco analitico delle risorse accantonate nel risultato di amministrazione" al netto dell'accantonamento al fondo anticipazioni di liquidità, già considerato ai fini della determinazione dell'avanzodisavanzo di competenza.

(9) Inserire l'importo della prima colonna della riga n) dell'allegato a/2 "Elenco analitico delle risorse vincolate nel risultato di amministrazione".

(10) Inserire il totale della colonna d) dell'allegato a/1 "Elenco analitico delle risorse accantonate nel risultato di amministrazione" al netto dell'accantonamento al fondo anticipazioni di liquidità, già considerato ai fini della determinazione dell'avanzodisavanzo di competenza.

VERIFICA EQUILIBRI
(solo per gli Enti locali)
2021

EQUILIBRIO ECONOMICO-FINANZIARIO		COMPETENZA 2021 (ACCERTAMENTI E IMPEGNI IMPUTATI ALL'ESERCIZIO)
A) Fondo pluriennale vincolato per spese correnti iscritto in entrata	(+)	799.348,08
AA) Recupero disavanzo di amministrazione esercizio precedente	(-)	0,00
B) Entrate titoli 1.00 – 2.00 - 3.00	(+)	15.339.900,81
<i>di cui per estinzione anticipata di prestiti</i>		0,00
C) Entrate Titolo 4.02.06 – Contributi agli investimenti direttamente destinati al rimborso dei prestiti da amministrazioni pubbliche	(+)	0,00
D) Spese Titolo 1.00 – Spese correnti	(-)	12.317.440,65
<i>di cui spese correnti non ricorrenti finanziate con utilizzo del risultato di amministrazione</i>		0,00
D1) Fondo pluriennale vincolato di parte corrente (di spesa)	(-)	1.032.097,88
E) Spese Titolo 2.04 – Altri trasferimenti in conto capitale	(-)	129.739,11
E1) Fondo pluriennale vincolato di spesa – Titolo 2.04 Altri trasferimenti in conto capitale	(-)	0,00
F1) Spese Titolo 4.00 – Quote di capitale amm.to dei mutui e prestiti obbligazionari	(-)	282.868,41
<i>di cui per estinzione anticipata di prestiti</i>		0,00
F2) Fondo anticipazioni di liquidità	(-)	0,00
G) Somma finale (G=A-AA+B+C-D-D1-E-E1-F1-F2)		2.377.102,84
ALTRE POSTE DIFFERENZIALI, PER ECCEZIONI PREVISTE DA NORME DI LEGGE E DAI PRINCIPI CONTABILI, CHE HANNO EFFETTO SULL'EQUILIBRIO EX ARTICOLO 162, COMMA 6, DEL TESTO UNICO DELLE LEGGI SULL'ORDINAMENTO DEGLI ENTI LOCALI		
H) Utilizzo avanzo di amministrazione per spese correnti e per rimborso prestiti	(+)	3.222.898,85
<i>di cui per estinzione anticipata di prestiti</i>		0,00
I) Entrate di parte capitale destinate a spese correnti in base a specifiche disposizioni di legge o dei principi contabili	(+)	0,00
<i>di cui per estinzione anticipata di prestiti</i>		0,00
L) Entrate di parte corrente destinate a spese di investimento in base a specifiche disposizioni di legge o dei principi contabili	(-)	0,00
M) Entrate da accensione di prestiti destinate a estinzione anticipata dei prestiti	(+)	0,00
O1) RISULTATO DI COMPETENZA DI PARTE CORRENTE (O1=G+H+I-L+M)		5.600.001,69
– Risorse accantonate di parte corrente stanziata nel bilancio dell'esercizio 2021	(-)	1.914.064,69
– Risorse vincolate di parte corrente nel bilancio	(-)	0,00
O2) EQUILIBRIO DI BILANCIO DI PARTE CORRENTE		3.685.937,00
– Variazioni accantonamenti di parte corrente effettuata in sede di rendiconto (+)/(-)	(-)	2.073.960,78
O3) EQUILIBRIO COMPLESSIVO DI PARTE CORRENTE		1.611.976,22

**VERIFICA EQUILIBRI
(solo per gli Enti locali)
2021**

COMPETENZA 2021 (ACCERTAMENTI E IMPEGNI IMPUTATI ALL'ESERCIZIO)		EQUILIBRIO ECONOMICO-FINANZIARIO	
0,00	(+)	F) Utilizzo avanzo di amministrazione per spese di investimento	(+)
702.000,67	(+)	Q) Fondo pluriennale vincolato per spese in conto capitale iscritto in entrata	(+)
1.822.500,38	(+)	R) Entrate Titoli 4,00 – 5,00 – 6,00	(+)
0,00	(-)	C) Entrate Titolo 4,02,06 – Contributi agli investimenti direttamente destinati al rimborso dei prestiti da amministrazioni pubbliche	(-)
0,00	(-)	I) Entrate di parte capitale destinate a spese correnti in base a specifiche disposizioni di legge o dei principi contabili	(-)
0,00	(-)	S1) Entrate Titolo 5,02 per Riscossione crediti di breve termine	(-)
0,00	(-)	S2) Entrate Titolo 5,03 per Riscossione crediti di medio-lungo termine	(-)
0,00	(-)	T) Entrate Titolo 5,04 relative a Altre entrate per riduzione di attività finanziaria	(-)
0,00	(+)	L) Entrate di parte corrente destinate a spese di investimento in base a specifiche disposizioni di legge o dei principi contabili	(+)
0,00	(-)	M) Entrate da accensione di prestiti destinate a estinzione anticipata dei prestiti	(-)
2.388.104,40	(-)	U) Spese Titolo 2,00 – Spese in conto capitale	(-)
185.691,16	(-)	U1) Fondo pluriennale vincolato in c/capitale (di spesa)	(-)
0,00	(-)	V) Spese Titolo 3,01 per Acquisizioni di attività finanziarie	(-)
129.739,11	(+)	E) Spese Titolo 2,04 - Trasferimento in conto capitale	(+)
0,00	(+)	E1) Fondo pluriennale vincolato di spesa - titolo 2,04 Altri trasferimenti in conto capitale	(+)
80.444,60		Z1) RISULTATO DI COMPETENZA IN C/CAPITALE (Z1=P+Q+R-C-I-S1-S2-T+L-M-U-V+E)	
0,00	(-)	- Risorse accantonate in c/capitale stanziare nel bilancio dell'esercizio 2021	(-)
0,00	(-)	- Risorse vincolate in c/capitale nel bilancio	(-)
80.444,60		Z2) EQUILIBRIO DI BILANCIO IN C/CAPITALE	
0,00	(-)	- Variazioni accantonamenti in c/capitale effettuate in sede di rendiconto (+)/(-)	(-)
80.444,60		Z3) EQUILIBRIO COMPLESSIVO IN CAPITALE	

VERIFICA EQUILIBRI
(solo per gli Enti locali)
2021

EQUILIBRIO ECONOMICO-FINANZIARIO		COMPETENZA 2021 (ACCERTAMENTI E IMPEGNI IMPUTATI ALL'ESERCIZIO)
S1) Entrate Titolo 5.02 per Riscossione crediti di breve termine	(+)	0,00
S2) Entrate Titolo 5.03 per Riscossione crediti di medio-lungo termine	(+)	0,00
T) Entrate Titolo 5.04 relative a Altre entrate per riduzione di attività finanziarie	(+)	0,00
X1) Spese Titolo 3.02 per Concessione crediti di breve termine	(-)	0,00
X2) Spese Titolo 3.03 per Concessione crediti di medio-lungo termine	(-)	0,00
Y) Spese Titolo 3.04 per Altre spese per incremento di attività finanziarie	(-)	0,00
W1) RISULTATO DI COMPETENZA (W1 = O1+Z1+S1+S2+T-X1-X2-Y)		5.680.446,29
- Risorse accantonate stanziate nel bilancio dell'esercizio 2021	(-)	1.914.064,69
- Risorse vincolate nel bilancio	(-)	0,00
W2) EQUILIBRIO DI BILANCIO		3.766.381,60
- Variazioni accantonamenti effettuata in sede di rendiconto (+)/(-)	(-)	2.073.960,78
W3) EQUILIBRIO COMPLESSIVO		1.692.420,82

Saldo corrente ai fini della copertura degli investimenti pluriennali:

O1) Risultato di competenza di parte corrente		5.600.001,69
Utilizzo risultato di amministrazione per il finanziamento di spese correnti ricorrenti e per il rimborso dei prestiti al netto del Fondo anticipazione di liquidità (H)	(-)	3.222.898,85
Entrate non ricorrenti che non hanno dato copertura a impegni	(-)	0,00
- Risorse accantonate di parte corrente stanziate nel bilancio dell'esercizio 2021 ⁽¹⁾	(-)	1.914.064,69
- Variazioni accantonamenti di parte corrente effettuata in sede di rendiconto (+)/(-) ⁽²⁾	(-)	2.073.960,78
- Risorse vincolate di parte corrente nel bilancio ⁽³⁾	(-)	0,00
Equilibrio di parte corrente ai fini della copertura degli investimenti pluriennali		-1.610.922,63

A) Indicare l'importo iscritto in entrata del conto del bilancio alla corrispondente voce riguardante il fondo pluriennale vincolato.

C) Si tratta delle entrate in conto capitale relative ai soli contributi agli investimenti destinati al rimborso prestiti corrispondenti alla voce del piano dei conti finanziario con codifica E.4.02.06.00.000.

D1) Indicare l'importo complessivo delle voci relative al corrispondente fondo pluriennale vincolato risultante in spesa del conto del bilancio.

E) Si tratta delle spese del titolo 2 per trasferimenti in conto capitale corrispondenti alla voce del piano dei conti finanziario con codifica U.2.04.00.00.000.

Q) Indicare l'importo iscritto in entrata del conto del bilancio alla corrispondente voce riguardante il fondo pluriennale vincolato.

S1) Si tratta delle entrate del titolo 5 limitatamente alle riscossione crediti di breve termine corrispondenti alla voce del piano dei conti finanziario con codifica E.5.02.00.00.000.

S2) Si tratta delle entrate del titolo 5 limitatamente alle riscossione crediti di medio-lungo termine corrispondenti alla voce del piano dei conti finanziario con codifica E.5.03.00.00.000.

T) Si tratta delle entrate del titolo 5 limitatamente alle altre entrate per riduzione di attività finanziarie corrispondenti alla voce del piano dei conti finanziario con codifica E.5.04.00.00.000.

U1) Indicare l'importo complessivo delle voci relative al corrispondente fondo pluriennale vincolato risultante in spesa del conto del bilancio.

X1) Si tratta delle spese del titolo 3 limitatamente alle concessione crediti di breve termine corrispondenti alla voce del piano dei conti finanziario con codifica U.3.02.00.00.000.

X2) Si tratta delle spese del titolo 3 limitatamente alle concessione crediti di medio-lungo termine corrispondenti alla voce del piano dei conti finanziario con codifica U.3.03.00.00.000.

Y) Si tratta delle spese del titolo 3 limitatamente alle altre spese per incremento di attività finanziarie corrispondenti alla voce del piano dei conti finanziario con codifica U.3.04.00.00.000.

(1) Inserire la quota corrente del totale della colonna c) dell'allegato a/1 "Elenco analitico delle risorse accantonate nel risultato di amministrazione" al netto dell'accantonamento al fondo anticipazioni di liquidità, già considerato ai fini della determinazione del saldo di parte corrente.

(2) Inserire la quota corrente del totale della colonna d) dell'allegato a/1 "Elenco analitico delle risorse accantonate nel risultato di amministrazione" al netto dell'accantonamento al Fondo anticipazioni di liquidità, già considerato ai fini della determinazione.

(3) Inserire l'importo della quota corrente della prima colonna della riga n) dell'allegato a/2 "Elenco analitico delle risorse vincolate nel risultato di amministrazione" al netto delle quote correnti vincolate al 31/12 finanziate dal risultato di amministrazione iniziate.

COMUNE DI GIARDINI NAXOS (ME)
CONTO ECONOMICO

CONTO ECONOMICO		Anno	Anno - 1	riferimento
				art. 2425 cc
				DM 26/4/95
A) COMPONENTI POSITIVI DELLA GESTIONE				
1	Proventi da tributi	9.194.036,76	8.847.621,29	
2	Proventi da fondi perequativi			
3	Proventi da trasferimenti e contributi	4.347.323,78	5.543.017,97	A5c
a	Proventi da trasferimenti correnti	4.166.426,50	4.833.943,69	
b	Quota annuale di contributi agli investimenti			
c	Contributi agli investimenti	180.897,28	709.074,28	E20c
4	Ricavi delle vendite e prestazioni e proventi da servizi pubblici	1.501.390,11	1.385.157,61	A1a
a	Proventi derivanti dalla gestione dei beni	106.855,21	143.155,77	
b	Ricavi e proventi della vendita di beni	1.087.575,67	1.064.161,75	
c	Ricavi e proventi della prestazione di servizi	306.959,23	177.840,09	A2
5	Variazioni nelle rimanenze di prodotti in corso di lavorazione, ecc. (+/-)			
6	Variazione dei lavori in corso su ordinazione			
7	Incrementi di immobilizzazioni per lavori interni	3.994.697,06	197.603,83	A4
8	Altri ricavi e proventi diversi			A5 a e b
B) COMPONENTI NEGATIVI DELLA GESTIONE				
9	Acquisto di materie prime e/o beni di consumo	542.812,36	652.813,79	B6
10	Prestazioni di servizi	6.112.729,09	5.041.935,22	B7
11	Utilizzo beni di terzi	68.639,26	56.512,39	B8
12	Trasferimenti e contributi	3.663.581,42	2.022.227,98	
a	Trasferimenti correnti	1.768.480,84	1.604.026,00	
b	Contributi agli investimenti ad amministrazioni pub.			
c	Contributi agli investimenti ad altri soggetti	1.895.100,58	418.201,98	B9
13	Personale	2.763.879,07	2.407.959,82	B9
14	Ammortamenti e svalutazioni	2.301.554,09	4.143.083,23	B10
a	Ammortamenti di immobilizzazioni materiali	5.584,81	2.482,20	B10a
b	Ammortamenti di immobilizzazioni materiali	354.904,59	355.469,53	B10b
c	Altre svalutazioni delle immobilizzazioni			B10c
d	Svalutazione dei crediti	1.941.064,69	3.785.131,50	B10d
15	Variazioni nelle rimanenze di materie prime e/o beni di consumo (+/-)			
16	Accantonamenti per rischi			B11
17	Altri accantonamenti	2.073.961,78		B12
18	Oneri diversi di gestione	1.319.584,40	963.879,49	B13
				B14
TOTALE COMPONENTI NEGATIVI DELLA GESTIONE (B)		18.846.761,47	15.288.411,92	
DIFFERENZA FRA COMP. POSITIVI E NEGATIVI DELLA GESTIONE (A-B)		190.886,24	684.988,78	
C) PROVENTI ED ONERI FINANZIARI				
19	Proventi finanziari			
a	Proventi da partecipazioni			
b	da società controllate			
c	da società partecipate			
d	da altri soggetti			
20	Altri proventi finanziari			
				C16
Totale proventi finanziari			7,61	
21	Interessi ed altri oneri finanziari	302.827,80	364.930,48	C17
a	Interessi passivi			
b	Altri oneri finanziari			
Totale oneri finanziari		302.827,80	364.930,48	
TOTALE PROVENTI ED ONERI FINANZIARI (C)		-302.827,80	-364.922,87	

CONTO ECONOMICO		Anno	Anno - 1	riferimento art. 2425 cc	riferimento DM 26/4/95
	D) RETTIFICHE DI VALORE ATTIVITA' FINANZIARIE				
22	Rivalutazioni			D18	D18
23	Svalutazioni			D19	D19
	TOTALE RETTIFICHE (D)				
	E) PROVENTI ED ONERI STRAORDINARI				
24	Proventi straordinari	2.124.625,65	230.739,89	E20	E20
a	<i>Proventi da permessi di costruire</i>				
b	<i>Proventi da trasferimenti in conto capitale</i>	1.308.344,71	200.860,51		
c	<i>Sopravvenienze attive e insussistenze del passivo</i>	756.179,19	17.674,98		E20b
d	<i>Plusvalenze patrimoniali</i>				E20c
e	<i>Altri proventi straordinari</i>	60.101,75	12.204,40		
	Totale proventi straordinari	2.124.625,65	230.739,89		
25	Oneri straordinari	193.165,82	57.440,96	E21	E21
a	<i>Trasferimenti in conto capitale</i>	122.862,00	22.991,86		
b	<i>Sopravvenienze passive e insussistenze dell'attivo</i>	29.799,82	34.449,10		E21b
c	<i>Minusvalenze patrimoniali</i>				E21a
d	<i>Altri oneri straordinari</i>	40.504,00			E21d
	Totale oneri straordinari	193.165,82	57.440,96		
	TOTALE PROVENTI ED ONERI STRAORDINARI (E)	1.931.459,83	173.298,93		
	RISULTATO PRIMA DELLE IMPOSTE (A-B+C+D+E)	1.819.318,27	493.364,84		
26	Imposte (*)	183.747,65	161.847,90	22	22
27	RISULTATO DELL'ESERCIZIO	1.635.570,62	331.516,94	23	23

COMUNE DI GARDINI NAXOS (ME)
STATO PATRIMONIALE - ATTIVO

Allegato n. 10 - Rendiconto della gestione

STATO PATRIMONIALE (ATTIVO)	Anno	Anno - 1	riferimento art.24 CC DM 26/4/95	A
A) CREDITI VS. LO STATO ED ALTRE AMMINISTRAZIONI PUBBLICHE				A
TOTALE CREDITI VS. PARTECIPANTI (A)				
B) IMMOBILIZZAZIONI				
1) Immobilizzazioni immateriali				
1.1 Terreni	4.823,05	4.993,28		
1.2 Fabbricati				
1.3 Infrastrutture				
1.9 Altri beni demaniali	4.823,05	4.993,28		
2) Altre immobilizzazioni materiali (3)	8.555,358,18	8.907,086,53		
2.1 Terreni				
2.2 a) di cui in leasing finanziario	8.511.413,86	8.846.738,29		
2.2 Fabbricati				
2.3 a) di cui in leasing finanziario	13.465,14	13.571,54		
2.3 Impianti e macchinari				
2.4 a) di cui in leasing finanziario	8.607,34	10.064,91		
2.4 Attrezzature industriali e commerciali				
2.5 Mezzi di trasporto	2.804,78	8.063,56		
2.6 Macchine per ufficio e hardware	7.869,14	15.220,43		
2.7 Mobili e arredi	6.555,96	6.569,41		
2.8 Infrastrutture	4.641,96	6.858,99		
2.99 Altri beni materiali	2.820.568,33	2.012.882,45		
3) Immobilizzazioni in corso ed acconti				
Totale immobilizzazioni materiali	11.380.749,56	10.924.962,26		
IV) Immobilizzazioni finanziarie (1)				
1) Partecipazioni in	16.683,14	16.683,14		
a) imprese controllate				
BH1a				
BH1b				
b) imprese partecipate	16.683,14	16.683,14		
BH1b				
2) Crediti verso	741.768,94	729.432,56		
a) altre amministrazioni pubbliche	26.009,19	26.009,19		
BH2a				
BH2b				
BH2c				
BH2d				
c) imprese partecipate	715.759,75	703.423,37		
BH2c				
BH2d				
d) altri soggetti				
BH3				
3) Altri titoli				
Totale immobilizzazioni finanziarie	758.452,08	746.115,70		
TOTALE IMMOBILIZZAZIONI (B)	12.150.294,24	11.875.344,99		

COMUNE DI GIARDINI NAXOS (ME)
STATO PATRIMONIALE - ATTIVO

STATO PATRIMONIALE (ATTIVO)		Anno	Anno - 1	riferimento art.2424 CC	riferimento DM 26/4/95
	C) ATTIVO CIRCOLANTE				
I	<u>Rimanenze</u>			CI	CI
	Totale rimanenze				
II	<u>Crediti (2)</u>				
1	Crediti di natura tributaria	3.302.104,27	4.015.033,59		
a	Crediti da tributi destinati al finanziamento della sanità				
b	Altri crediti da tributi	3.302.104,27	4.015.033,59		
c	Crediti da Fondi perequativi				
2	Crediti per trasferimenti e contributi	5.550.754,22	3.490.150,57		
a	verso amministrazioni pubbliche	5.071.968,00	2.655.477,81		
b	imprese controllate			CI2	CI2
c	imprese partecipate			CI3	CI3
d	verso altri soggetti	478.786,22	834.672,76		
3	Verso clienti ed utenti	933.865,65	1.229.957,43	CI1	CI1
4	Altri Crediti	1.150.383,54	1.108.161,45	CI5	CI5
a	verso l'erario	161.997,00	162.754,00		
b	per attività svolta per terzi				
c	altri	988.386,54	945.407,45		
	Totale crediti	10.937.107,68	9.843.303,04		
III	<u>Attività finanziarie che non costituiscono immobilizzi</u>				
1	Partecipazioni			CI11,2,3 CI14,5	CI11,2,3
2	Altri titoli			CI16	CI15
	Totale attività finanziarie che non costituiscono immobilizzi				
IV	<u>Disponibilità liquide</u>				
1	Conto di tesoreria	8.463.981,58	7.551.994,01		
a	Istituto tesoriere	8.463.981,58	7.551.994,01		CIV1a
b	presso Banca d'Italia				
2	Altri depositi bancari e postali	524.239,92	398.106,11	CIV1	CIV1b,c
3	Denaro e valori in cassa			CIV2,3	CIV2,3
4	Altri conti presso la tesoreria statale intestati all'ente				
	Totale disponibilità liquide	8.988.221,50	7.950.100,12		
	TOTALE ATTIVO CIRCOLANTE (C)	19.925.328,18	17.793.403,16		
	D) RATEI E RISCONTI				
1	Ratei attivi			D	D
2	Risconti attivi			D	D
	TOTALE RATEI E RISCONTI (D)				
	TOTALE DELL'ATTIVO (A+B+C+D)	32.075.623,42	29.468.748,15		

(1) con separata indicazione degli importi esigibili entro l'esercizio successivo.

(2) con separata indicazione degli importi esigibili oltre l'esercizio successivo.

(3) con separata indicazione degli importi relativi a beni indisponibili.

Allegato n. 10 - Rendiconto della gestione
COMUNE DI GIARDINI NAXOS (ME)
STATO PATRIMONIALE - PASSIVO

STATO PATRIMONIALE (PASSIVO)		Anno	Anno - 1	ritrimento n.244 CC	ritrimento DM 26/95
A) PATRIMONIO NETTO	TOTALE PATRIMONIO NETTO (A)	4.837.290,75	9.208.096,62		
I	Fondo di dotazione			AI	AI
II	Riserve	-43.039.093,43		AI, AII, AIX	AI, AII, AIX
b	da capitale				
c	da permessi di costruire	107.132,46		AIX	AIX
d	riserve indisponibili per beni demaniali e patrimoniali indisponibili e per i beni culturali	4.823,05			
e	altre riserve indisponibili				
f	altre riserve disponibili	-43.151.048,94		AIX	AIX
III	Risultato economico dell'esercizio	1.635.570,62			
IV	Risultati economici di esercizi precedenti	45.576.188,21			
V	Riserve negative per beni indisponibili				
B) FONDI PER RISCHI ED ONERI	TOTALE FONDI RISCHI ED ONERI (B)	6.253.185,00	4.179.224,22		
1	Per trattamento di quiescenza			B1	B1
2	Per imposte			B2	B2
3	Altri	4.179.224,22		B3	B3
C) TRATTAMENTO DI FINE RAPPORTO	TOTALE T.F.R. (C)				
D) DEBITI (1)	TOTALE DEBITI (D)	16.813.492,27	16.081.427,31		
1	Debiti da finanziamento	5.788.960,71	6.102.626,20	D1	D1
a	prestiti obbligazionari			D1 e D2	D1 e D2
b	v/ altre amministrazioni pubbliche				
c	verso banche e lesoriere			D4	D3 e D4
d	verso altri finanziatori	5.788.960,71	6.102.626,20	D5	D5
2	Debiti verso fornitori	4.631.722,29	4.444.937,78	D7	D6
3	Acconti				
4	Debiti per trasferimenti e contributi	4.145.399,78	2.244.385,75		D5
a	enti finanziati dal servizio sanitario nazionale				
b	altre amministrazioni pubbliche				
c	imprese controllate			D9	D8
d	imprese partecipate	51.931,56	50.917,38	D10	D9
e	altri soggetti	2.040.808,66	527.173,18		
5	Altri debiti	2.247.409,49	3.289.477,58	D12, D13, D14	D11, D12, D13
a	tributari	152.849,02	96.830,02		
b	verso istituti di previdenza e sicurezza sociale	62.983,37	4.629,87		
c	per attività svolta per terzi (2)				
d	altri	2.031.577,10	3.188.017,69		
E) RATEI E RISCONTI E CONTRIBUTI AGLI INVESTIMENTI	TOTALE RATEI E RISCONTI (E)	32.075.623,42	29.468.748,15		
1	Ratei passivi			E	E
1	Risconti passivi			E	E
1	Contributi agli investimenti				
a	da altre amministrazioni pubbliche				
b	da altri soggetti				
2	Concessioni pluriennali				
3	Altri risconti passivi				
TOTALE DEL PASSIVO (A+B+C+D+E)		32.075.623,42	29.468.748,15		

COMUNE DI GIARDINI NAXOS (ME)
STATO PATRIMONIALE - PASSIVO

STATO PATRIMONIALE (PASSIVO)		Anno	Anno - 1	riferimento art.2424 CC	riferimento DM 26/4/95
	CONTI D'ORDINE				
	1) Impegni su esercizi futuri	185.691,15	702.000,67		
	2) Beni di terzi in uso				
	3) Beni dati in uso a terzi				
	4) Garanzie prestate a amministrazioni pubbliche				
	5) Garanzie prestate a imprese controllate				
	6) Garanzie prestate a imprese partecipate				
	7) Garanzie prestate a altre imprese				
	TOTALE CONTI D'ORDINE	185.691,15	702.000,67		

(1) con separata indicazione degli importi esigibili oltre l'esercizio successivo.

(2) non comprende i debiti derivanti dall'attività di sostituto di imposta. I debiti derivanti da tale attività sono considerati nelle voci 5 a) e b)

PROSPETTO DIMOSTRATIVO DEL RISULTATO DI AMMINISTRAZIONE

ANNO 2021

GESTIONE					
RESIDUI		COMPETENZA		TOTALE	
Fondo di cassa al 1° gennaio				7.551.994,01	
(+)	RISCOSSIONI	5.032.849,34	10.388.072,47	15.420.921,81	
(-)	PAGAMENTI	4.333.992,46	10.174.941,78	14.508.934,24	
(=)	SALDO DI CASSA AL 31 DICEMBRE				8.463.981,58
(-)	PAGAMENTI per azioni escluse non regolariizzate al 31 dicembre				0,00
(=)	FONDO DI CASSA AL 31 DICEMBRE				8.463.981,58
(+)	RESIDUI ATTIVI	21.688.669,17	8.031.212,18	29.719.881,35	
(-)	RESIDUI PASSIVI	4.954.167,51	6.070.355,14	11.024.522,65	
<i>di cui derivanti da accertamenti di tributi effettuati sulla base della stima del dipartimento delle finanze</i>					
(-)	FONDO PLURIENNALE VINCOLATO PER SPESE CORRENTI (1)			1.032.097,88	
(-)	FONDO PLURIENNALE VINCOLATO PER SPESE IN C.T.O. CAPITALE (1)			185.691,16	
(-)	FONDO PLURIENNALE VINCOLATO PER ATTIVITA' FINANZIARIE (1)			0,00	
(=)	RISULTATO DI AMMINISTRAZIONE AL 31 DICEMBRE 2021 (A) (1)				25.941.551,24
Composizione del risultato di amministrazione al 31 dicembre 2021					
Parte accantonata (2)					
Fondo crediti di dubbia esazione al 31/12/2021 (3)					
Accantonamento residui perenti al 31/12/2021 (solo per le regioni) (4)					
Fondo anticipazioni liquidità					
Fondo perdite società partecipate					
Fondo contenzioso					
Altri accantonamenti					
Parte vincolata					
Vincoli derivanti da leggi e dai principi contabili					
Vincoli derivanti da trasferimenti					
Vincoli derivanti da contrazione di mutui					
Vincoli formalmente attribuiti dall'ente					
Altri vincoli da specificare					
Totale parte vincolata (C)					
0,00					
Totale parte destinata agli investimenti (D)					
0,00					
Totale parte disponibile (E)=(A)-(B)-(C)-(D)					
135.479,25					
F) di cui Disavanzo da debito autorizzato e non contratto (5)					
0,00					

(1) Indicare l'importo del fondo pluriennale vincolato risultante dal conto del bilancio (in spesa).
 (2) Se negativo, le regioni indicano in nota la quota del disavanzo corrispondente al debito autorizzato e non contratto, distintamente da quella derivante dalla gestione ordinaria.
 (3) Non competente il fondo pluriennale vincolato.
 (4) Indicare l'importo del Fondo crediti di dubbia esazione risultante dall'art. 8 c) del D.L. n. 118 del 2011.
 (5) Solo per le regioni indicate nell'art. 10 del D.L. n. 118 del 2011. In caso di risultato negativo, le regioni iscrivono nel passivo del bilancio dell'amministrazione da ripianare (lettera E al netto della lettera F) e il disavanzo derivante da debito autorizzato e non contratto (lettera F).

COMPOSIZIONE PER MISSIONI E PROGRAMMI DEL FONDO PLURIENNALE VINCOLATO DELL'ESERCIZIO 2021

MISSIONI E PROGRAMMI	Fondo pluriennale vincolato al 31 dicembre dell'esercizio 0	Spese impegnate negli esercizi precedenti e imputate all'esercizio 2021 e coperte dal fondo pluriennale vincolato	Riaccertamento degli impegni di cui alla lettera b) effettuata nel corso dell'esercizio 2021 (cd. economie di impegno)	Riaccertamento degli impegni di cui alla lettera b) effettuata nel corso dell'esercizio 2021 (cd. economie di impegno)	Riaccertamento degli impegni di cui alla lettera b) effettuata nel corso dell'esercizio 2021 (cd. economie di impegno) su impegni pluriennali finanziati dal FPV e imputati agli esercizi successivi a 2021	Quota del fondo pluriennale vincolato al 31 dicembre dell'esercizio 0 rinviata all'esercizio 0 e successivi	Spese impegnate nell'esercizio 2021 con imputazione all'esercizio 0 e coperte dal fondo pluriennale vincolato	Spese impegnate nell'esercizio 2021 con imputazione all'esercizio 0 e coperte dal fondo pluriennale vincolato	Spese impegnate nell'esercizio 2021 con imputazione a esercizi successivi a quelli considerati nel bilancio pluriennale e coperte dal fondo pluriennale vincolato	Fondo pluriennale vincolato al 31 dicembre dell'esercizio 2021
	(a)	(b)	(x)	(y)	(c)=(a)-(b)-(x)-(y)	(d)	(e)	(f)	(g)=(c)+(d)+(e)+(f)	
TOTALE MISSIONE 4 - Istruzione e diritto allo studio	0,00	0,00	0,00	0,00	0,00	0,00	226.173,58	0,00	0,00	226.173,58
5 MISSIONE 5 - Tutela e valorizzazione dei beni e attività culturali										
1 Valorizzazione dei beni di interesse storico	0,00	0,00	0,00	0,00	0,00	0,00	0,00	0,00	0,00	0,00
2 Attività culturali e interventi diversi nel settore culturale	702.000,67	517.082,41	0,00	0,00	184.918,26	0,00	0,00	0,00	0,00	184.918,26
TOTALE MISSIONE 5 - Tutela e valorizzazione dei beni e attività culturali	702.000,67	517.082,41	0,00	0,00	184.918,26	0,00	0,00	0,00	0,00	184.918,26
6 MISSIONE 6 - Politiche giovanili, sport e tempo libero										
1 Sport e tempo libero	0,00	0,00	0,00	0,00	0,00	0,00	0,00	0,00	0,00	0,00
2 Giovani	0,00	0,00	0,00	0,00	0,00	0,00	0,00	0,00	0,00	0,00
TOTALE MISSIONE 6 - Politiche giovanili, sport e tempo libero	0,00	0,00	0,00	0,00	0,00	0,00	0,00	0,00	0,00	0,00
7 MISSIONE 7 - Turismo										
1 Sviluppo e la valorizzazione del turismo	0,00	0,00	0,00	0,00	0,00	0,00	0,00	0,00	0,00	0,00
TOTALE MISSIONE 7 - Turismo	0,00	0,00	0,00	0,00	0,00	0,00	0,00	0,00	0,00	0,00
8 MISSIONE 8 - Assetto del territorio ed edilizia abitativa										
1 Urbanistica e assetto del territorio	0,00	0,00	0,00	0,00	0,00	0,00	0,00	0,00	0,00	0,00
2 Edilizia residenziale pubblica e locale e piani di edilizia economico-popolare	0,00	0,00	0,00	0,00	0,00	0,00	0,00	0,00	0,00	0,00
TOTALE MISSIONE 8 - Assetto del territorio ed edilizia abitativa	0,00	0,00	0,00	0,00	0,00	0,00	0,00	0,00	0,00	0,00
9 MISSIONE 9 - Sviluppo sostenibile e tutela del territorio e dell'ambiente										
1 Difesa del suolo	0,00	0,00	0,00	0,00	0,00	0,00	0,00	0,00	0,00	0,00
2 Tutela, valorizzazione e recupero ambientale	0,00	0,00	0,00	0,00	0,00	0,00	0,00	0,00	0,00	0,00
3 Rifiuti	0,00	0,00	0,00	0,00	0,00	0,00	0,00	0,00	0,00	0,00
4 Servizio idrico integrato	0,00	0,00	0,00	0,00	0,00	0,00	772,90	0,00	0,00	772,90
5 Aree protette, parchi naturali, protezione naturalistica e forestazione	0,00	0,00	0,00	0,00	0,00	0,00	0,00	0,00	0,00	0,00
6 Tutela e valorizzazione delle risorse idriche	0,00	0,00	0,00	0,00	0,00	0,00	0,00	0,00	0,00	0,00
7 Sviluppo sostenibile territorio montano piccoli Comuni	0,00	0,00	0,00	0,00	0,00	0,00	0,00	0,00	0,00	0,00
8 Qualità dell'aria e riduzione dell'inquinamento	0,00	0,00	0,00	0,00	0,00	0,00	0,00	0,00	0,00	0,00
TOTALE MISSIONE 9 - Sviluppo sostenibile e tutela del territorio e dell'ambiente	0,00	0,00	0,00	0,00	0,00	0,00	772,90	0,00	0,00	772,90
10 MISSIONE 10 - Trasporti e diritto alla mobilità										
1 Trasporto ferroviario	0,00	0,00	0,00	0,00	0,00	0,00	0,00	0,00	0,00	0,00
2 Trasporto pubblico locale	0,00	0,00	0,00	0,00	0,00	0,00	0,00	0,00	0,00	0,00

COMPOSIZIONE PER MISSIONI E PROGRAMMI DEL FONDO PLURIENNALE VINCOLATO DELL'ESERCIZIO 2021

MISSIONI E PROGRAMMI	(a)	(b)	(x)	(y)	(c)=(a)-(b)-(x)-(y)	(d)	(e)	(f)	(g)=(c)+(d)+(e)+(f)+(g)
MISSIONI E PROGRAMMI	Fondo pluriennale vincolato al 31 dicembre dell'esercizio 0	Spese impegnate negli esercizi precedenti e imputate nell'esercizio 2021 corso degli impegni di cui alla lettera b) dell'esercizio 2021 (cd. economia b) su (impegno) su (impegno) e imputati agli esercizi successivi a 2021	Riaccertamento degli impegni di cui alla lettera b) dell'esercizio 2021 corso degli impegni di cui alla lettera b) dell'esercizio 2021 (cd. economia b) su (impegno) su (impegno) e imputati agli esercizi successivi a 2021	Quota del fondo pluriennale vincolato al 31 dicembre nell'esercizio 2021 con imputazione con imputazione nell'esercizio 0 e rinvata all'esercizio 0 e successivi	Spese impegnate pluriennale vincolato coperte dal fondo dell'esercizio 0 e successivi	Spese impegnate pluriennale vincolato coperte dal fondo dell'esercizio 0 e successivi	Spese impegnate pluriennale vincolato coperte dal fondo dell'esercizio 0 e successivi	Spese impegnate pluriennale vincolato coperte dal fondo dell'esercizio 0 e successivi	Fondo pluriennale vincolato al 31 dicembre dell'esercizio 2021
MISSIONE 10 - Trasporti e diritto alla mobilità									
TOTALE MISSIONE 10 - Trasporti e diritto alla mobilità	0,00	0,00	0,00	0,00	0,00	0,00	0,00	0,00	0,00
3	Trasporto per vie d'acqua	0,00	0,00	0,00	0,00	0,00	0,00	0,00	0,00
4	Altre modalità di trasporto	0,00	0,00	0,00	0,00	0,00	0,00	0,00	0,00
5	Vabilità e infrastrutture stradali	0,00	0,00	0,00	0,00	0,00	0,00	0,00	0,00
MISSIONE 11 - Soccorso civile									
TOTALE MISSIONE 11 - Soccorso civile	0,00	0,00	0,00	0,00	0,00	0,00	0,00	0,00	0,00
1	Sistema di protezione civile	0,00	0,00	0,00	0,00	0,00	0,00	0,00	0,00
2	Interventi a seguito di calamità naturali	0,00	0,00	0,00	0,00	0,00	0,00	0,00	0,00
TOTALE MISSIONE 11 - Soccorso civile									
TOTALE MISSIONE 11 - Soccorso civile	0,00	0,00	0,00	0,00	0,00	0,00	0,00	0,00	0,00
MISSIONE 12 - Diritti sociali, politiche sociali e famiglia									
TOTALE MISSIONE 12 - Diritti sociali, politiche sociali e famiglia	66.950,00	55.950,00	0,00	0,00	0,00	0,00	0,00	0,00	0,00
1	Interventi per l'infanzia e i minori e per asili nido	0,00	0,00	0,00	0,00	0,00	0,00	0,00	0,00
2	Interventi per la disabilità	0,00	0,00	0,00	0,00	0,00	0,00	0,00	0,00
3	Interventi per gli anziani	0,00	0,00	0,00	0,00	0,00	0,00	0,00	0,00
4	Interventi per i soggetti a rischio di esclusione sociale	0,00	0,00	0,00	0,00	0,00	0,00	0,00	0,00
5	Interventi per le famiglie	55.950,00	55.950,00	0,00	0,00	0,00	0,00	0,00	0,00
6	Interventi per il diritto alla casa	0,00	0,00	0,00	0,00	0,00	0,00	0,00	0,00
7	Programmazione e governo della rete dei servizi sociosanitari e sociali	0,00	0,00	0,00	0,00	0,00	0,00	0,00	0,00
8	Cooperazione e associazionismo	0,00	0,00	0,00	0,00	0,00	0,00	0,00	0,00
9	Servizio necroscopico e cimiteriale	0,00	0,00	0,00	0,00	0,00	0,00	0,00	0,00
TOTALE MISSIONE 12 - Diritti sociali, politiche sociali e famiglia									
TOTALE MISSIONE 12 - Diritti sociali, politiche sociali e famiglia	66.950,00	55.950,00	0,00	0,00	0,00	0,00	0,00	0,00	0,00
MISSIONE 13 - Tutela della salute									
TOTALE MISSIONE 13 - Tutela della salute	0,00	0,00	0,00	0,00	0,00	0,00	0,00	0,00	0,00
7	Ulteriori spese in materia sanitaria	0,00	0,00	0,00	0,00	0,00	0,00	0,00	0,00
MISSIONE 13 - Tutela della salute									
TOTALE MISSIONE 13 - Tutela della salute	0,00	0,00	0,00	0,00	0,00	0,00	0,00	0,00	0,00
MISSIONE 14 - Sviluppo economico e competitività									
TOTALE MISSIONE 14 - Sviluppo economico e competitività	0,00	0,00	0,00	0,00	0,00	0,00	0,00	0,00	0,00
1	Industria, PMI e Artigianato	0,00	0,00	0,00	0,00	0,00	0,00	0,00	0,00
2	Commercio - reti distributive - tutela dei consumatori	0,00	0,00	0,00	0,00	0,00	0,00	0,00	0,00
3	Ricerca e innovazione	0,00	0,00	0,00	0,00	0,00	0,00	0,00	0,00
4	Reti e altri servizi di pubblica utilità	0,00	0,00	0,00	0,00	0,00	0,00	0,00	0,00
TOTALE MISSIONE 14 - Sviluppo economico e competitività									
TOTALE MISSIONE 14 - Sviluppo economico e competitività	0,00	0,00	0,00	0,00	0,00	0,00	0,00	0,00	0,00
MISSIONE 15 - Politiche per il lavoro e la formazione professionale									
TOTALE MISSIONE 15 - Politiche per il lavoro e la formazione professionale	0,00	0,00	0,00	0,00	0,00	0,00	0,00	0,00	0,00

COMPOSIZIONE PER MISSIONI E PROGRAMMI DEL FONDO PLURIENNALE VINCOLATO DELL'ESERCIZIO 2021

MISSIONI E PROGRAMMI	Fondo pluriennale vincolato al 31 dicembre dell'esercizio 0	Spese impegnate negli esercizi precedenti e imputate all'esercizio 2021 e coperte dal fondo pluriennale vincolato	Riaccertamento degli impegni di cui alla lettera b) effettuata nel corso dell'esercizio 2021 (cd. economie di impegno)	Riaccertamento degli impegni di cui alla lettera b) effettuata nel corso dell'esercizio 2021 (cd. economie di impegno)	Riaccertamento degli impegni di cui alla lettera b) effettuata nel corso dell'esercizio 2021 (cd. economie di impegno) su impegni pluriennali finanziati dal FPV e imputati agli esercizi successivi a 2021	Quota del fondo pluriennale vincolato al 31 dicembre dell'esercizio 0 rinviata all'esercizio 0 e successivi	Spese impegnate nell'esercizio 2021 con imputazione all'esercizio 0 e coperte dal fondo pluriennale vincolato	Spese impegnate nell'esercizio 2021 con imputazione all'esercizio 0 e coperte dal fondo pluriennale vincolato	Spese impegnate nell'esercizio 2021 con imputazione a esercizi successivi a quelli considerati nel bilancio pluriennale e coperte dal fondo pluriennale vincolato	Fondo pluriennale vincolato al 31 dicembre dell'esercizio 2021
	(a)	(b)	(x)	(y)	(c)=(a)-(b)-(x)-(y)	(d)	(e)	(f)	(g)=(c)+(d)+((e)+(f))	
1 Servizi per lo sviluppo del mercato del lavoro	0,00	0,00	0,00	0,00	0,00	0,00	0,00	0,00	0,00	
2 Formazione professionale	0,00	0,00	0,00	0,00	0,00	0,00	0,00	0,00	0,00	
3 Sostegno all'occupazione	0,00	0,00	0,00	0,00	0,00	0,00	0,00	0,00	0,00	
TOTALE MISSIONE 15 - Politiche per il lavoro e la formazione professionale	0,00	0,00	0,00	0,00	0,00	0,00	0,00	0,00	0,00	
16 MISSIONE 16 - Agricoltura, politiche agroalimentari e pesca										
1 Sviluppo del settore agricolo e del sistema agroalimentare	0,00	0,00	0,00	0,00	0,00	0,00	0,00	0,00	0,00	
2 Caccia e pesca	0,00	0,00	0,00	0,00	0,00	0,00	0,00	0,00	0,00	
TOTALE MISSIONE 16 - Agricoltura, politiche agroalimentari e pesca	0,00	0,00	0,00	0,00	0,00	0,00	0,00	0,00	0,00	
17 MISSIONE 17 - Energia e diversificazione delle fonti energetiche										
1 Fonti energetiche	18.718,92	18.718,92	0,00	0,00	0,00	0,00	0,00	0,00	0,00	
TOTALE MISSIONE 17 - Energia e diversificazione delle fonti energetiche	18.718,92	18.718,92	0,00	0,00	0,00	0,00	0,00	0,00	0,00	
18 MISSIONE 18 - Relazioni con le altre autonomie territoriali e locali										
1 Relazioni finanziarie con le altre autonomie territoriali	0,00	0,00	0,00	0,00	0,00	0,00	0,00	0,00	0,00	
TOTALE MISSIONE 18 - Relazioni con le altre autonomie territoriali e locali	0,00	0,00	0,00	0,00	0,00	0,00	0,00	0,00	0,00	
19 MISSIONE 19 - Relazioni internazionali										
1 Relazioni internazionali e Cooperazione allo sviluppo	0,00	0,00	0,00	0,00	0,00	0,00	0,00	0,00	0,00	
TOTALE MISSIONE 19 - Relazioni internazionali	0,00	0,00	0,00	0,00	0,00	0,00	0,00	0,00	0,00	
TOTALE	1.503.155,15	734.866,67	2.950,10	0,00	765.338,38	452.450,66	0,00	0,00	1.217.789,04	

- (a) Indicare l'importo del fondo pluriennale vincolato risultante dal consuntivo dell'anno precedente. Nel primo esercizio di applicazione del titolo primo del D.Lgs 118/2011 la voce indica l'importo del fondo pluriennale vincolato definito in occasione del riaccertamento straordinario dei residui, pari alla differenza tra gli impegni cancellati e reimputati all'esercizio e agli esercizi successivi e gli accertamenti cancellati e reimputati all'esercizio e agli esercizi successivi.
- (b) Indicare l'importo degli impegni assunti negli esercizi precedenti e imputati all'esercizio cui si riferisce il rendiconto finanziati dal FPV. Nel primo esercizio di applicazione del titolo primo del D.Lgs 118/2011 è indicata la differenza tra gli impegni reimputati all'esercizio e gli accertamenti reimputati al medesimo esercizio.
- (x) Indicare le economie, registrate nel corso dell'esercizio e verificate in sede di rendiconto, sugli impegni finanziati dal fondo pluriennale vincolato indicati dalla lettera b.
- (d), (e). Indicare gli impegni assunti nel corso dell'esercizio 2021 con imputazione all'esercizio 0 (colonna d), all'esercizio 0 (colonna e), e agli esercizi successivi (colonna f), comprese le spese prenotate sulla base della gara per l'affidamento dei lavori, formalmente indetta ai sensi dell'art. 53, comma 2, del citato decreto legislativo n. 163 del 2006, riguardanti le spese di investimento per lavori pubblici, di cui all'art. 3 comma 7 del decreto legislativo 12 aprile 2006, n.163 "Codice dei contratti pubblici", esigibili negli esercizi successivi.
- (f)

COMUNE DI GIARDINI NAXOS (ME)
 Allegato c) - Fondo crediti di dubbia esigibilità
 COMPOSIZIONE DELL'ACCANTONAMENTO AL FONDO CREDITI DI DUBBIA ESIGIBILITA' * E AL FONDO SVALUTAZIONE CREDITI
 Esercizio finanziario 2021

TIPOLOGIA	DENOMINAZIONE	RESIDUI ATTIVI NELLE ESERCIZI CUI SI RIFERISCE IL RENDICONTO (a)	RESIDUI ATTIVI DEGLI ESERCIZI PRECEDENTI (b)	TOTALE RESIDUI ATTIVI (c) = (a) + (b)	IMPORTO MINIMO DEL FONDO (d)	FONDO CREDITI DI DUBBIA ESIGIBILITA' (e)	% di accantonamento al fondo crediti di dubbia esigibilità (f)=(e) / (c)
1010100	Entrate correnti di natura tributaria, contributiva e perequativa	16.869,429,68	20.625,596,78	37.495,026,46	17.323,492,51	17.323,492,51	0,8783
1010200	Tipologia 102: Tributi destinati al finanziamento della sanità	0,00	0,00	0,00	0,00	0,00	0,0000
1010200	Tipologia 102: Tributi destinati al finanziamento della sanità di cui accreditati per cassa sulla base del principio contabile 3.7	0,00	0,00	0,00	0,00	0,00	0,0000
1010300	Tipologia 103: Tributi devoluti e regolati alle autonomie speciali	0,00	0,00	0,00	0,00	0,00	0,0000
1010300	Tipologia 103: Tributi devoluti e regolati alle autonomie speciali di cui accreditati per cassa sulla base del principio contabile 3.7	0,00	0,00	0,00	0,00	0,00	0,0000
1010400	Tipologia 104: Compartecipazioni di tributi	0,00	0,00	0,00	0,00	0,00	0,0000
1030100	Tipologia 301: Fondi perequativi da Amministrazioni Centrali	0,00	0,00	0,00	0,00	0,00	0,0000
1030200	Tipologia 302: Fondi perequativi dalla Regione o Provincia autonoma	0,00	0,00	0,00	0,00	0,00	0,0000
1000000	TOTALE TITOLO 1	3.756.167,10	16.869.429,68	20.625.596,78	17.323.492,51	17.323.492,51	0,8399
2010100	Trasferimenti correnti da Amministrazioni pubbliche	2.027.538,09	1.054.581,80	3.082.119,89	0,00	0,00	0,0000
2010200	Tipologia 102: Trasferimenti correnti da Famiglie	134.136,13	0,00	134.136,13	0,00	0,00	0,0000
2010300	Tipologia 103: Trasferimenti correnti da Imprese	0,00	0,00	0,00	0,00	0,00	0,0000
2010400	Tipologia 104: Trasferimenti correnti da Istituzioni Sociali Private	0,00	0,00	0,00	0,00	0,00	0,0000
2010500	Tipologia 105: Trasferimenti correnti dall'Unione Europea e dal Resto del Mondo	0,00	0,00	0,00	0,00	0,00	0,0000
2000000	TOTALE TITOLO 2	2.161.674,22	1.054.581,80	3.216.256,02	0,00	0,00	0,0000
3010000	Entrate extratributarie	694.033,86	1.819.659,93	2.513.693,79	1.621.278,16	1.621.278,16	0,6450
3010000	Tipologia 100: Vendita di beni e servizi e proventi derivanti dalla gestione dei beni	40.854,62	0,00	40.854,62	0,00	0,00	0,0000
3020000	Tipologia 200: Proventi derivanti dall'attività di controllo e repressione delle irregolarità e degli illeciti	0,00	0,00	0,00	0,00	0,00	0,0000

COMPOSIZIONE DELL'ACCANTONAMENTO AL FONDO CREDITI DI DUBBIA ESIGIBILITA' * E AL FONDO SVALUTAZIONE CREDITI
Esercizio finanziario 2021

TIPOLOGIA	DENOMINAZIONE	RESIDUI ATTIVI FORMATISI NELL'ESERCIZIO CUI SI RIFERISCE IL RENDICONTO (a)	RESIDUI ATTIVI DEGLI ESERCIZI PRECEDENTI (b)	TOTALE RESIDUI ATTIVI (c) = (a) + (b)	IMPORTO MINIMO DEL FONDO (d)	FONDO CREDITI DI DUBBIA ESIGIBILITA' (e)	% di accantonamento al fondo crediti di dubbia esigibilità (f)=(e) / (c)
3030000	Tipologia 300: Interessi attivi	0,00	0,82	0,82	0,00	0,00	0,0000
3040000	Tipologia 400: Altre entrate da redditi da capitale	0,00	0,00	0,00	0,00	0,00	0,0000
3050000	Tipologia 500: Rimborsi e altre entrate correnti	594,58	0,00	594,58	0,00	0,00	0,0000
3000000	TOTALE TITOLO 3	735.483,06	1.819.660,75	2.555.143,81	1.621.278,16	1.621.278,16	0,6345
	<i>Entrate in conto capitale</i>						
4010000	Tipologia 100: Tributi in conto capitale	0,00	0,00	0,00	0,00	0,00	0,0000
4020000	Tipologia 200: Contributi agli investimenti	0,00	58.671,11	58.671,11			
	Contributi agli investimenti da amministrazioni pubbliche	0,00	29.330,24	29.330,24			
	Contributi agli investimenti da UE	0,00	0,00	0,00			
	Tipologia 200: Contributi agli investimenti al netto dei contributi da PA e da UE	0,00	29.340,87	29.340,87	0,00	0,00	0,0000
4030000	Tipologia 300: Altri trasferimenti in conto capitale	1.308.344,71	967.482,38	2.275.827,09			
	Trasferimenti in conto capitale da amministrazioni pubbliche	1.308.344,71	652.173,16	1.960.517,87			
	Trasferimenti in conto capitale da UE	0,00	0,00	0,00			
	Tipologia 300: Altri trasferimenti in conto capitale al netto dei trasferimenti da PA e da UE	0,00	315.309,22	315.309,22	0,00	0,00	0,0000
4040000	Tipologia 400: Entrate da alienazione di beni materiali e immateriali	0,00	440.571,86	440.571,86	0,00	0,00	0,0000
4050000	Tipologia 500: Altre entrate in conto capitale	60.491,68	12.204,40	72.696,08	0,00	0,00	0,0000
4000000	TOTALE TITOLO 4	1.368.836,39	1.478.929,75	2.847.766,14	0,00	0,00	0,0000
	<i>Entrate da riduzione di attività finanziarie</i>						
5010000	Tipologia 100: Alienazione di attività finanziarie	0,00	0,00	0,00	0,00	0,00	0,0000
5020000	Tipologia 200: Riscossione crediti di breve termine	0,00	0,00	0,00	0,00	0,00	0,0000
5030000	Tipologia 300: Riscossione crediti di medio-lungo termine	0,00	0,00	0,00	0,00	0,00	0,0000
5040000	Tipologia 400: Altre entrate per riduzione di attività finanziarie	0,00	0,00	0,00	0,00	0,00	0,0000
5000000	TOTALE TITOLO 5	0,00	0,00	0,00	0,00	0,00	0,0000
	TOTALE GENERALE	8.022.160,77	21.222.601,98	29.244.762,75	18.944.770,67	18.944.770,67	0,6478
	DI CUI FONDO CREDITI DI DUBBIA ESIGIBILITA' IN C/CAPITALE	1.368.836,39	1.478.929,75	2.847.766,14	0,00	0,00	0,0000
	DI CUI FONDO CREDITI DI DUBBIA ESIGIBILITA' DI PARTE CORRENTE (n)	6.653.324,38	19.743.672,23	26.396.996,81	18.944.770,67	18.944.770,67	0,7177

CONFRONTO FONDO CREDITI DI DUBBIA ESIGIBILITA' - FONDO SVALUTAZIONE CREDITI

	TOTALE CREDITI	FONDO SVALUTAZIONE CREDITI
RESIDUI ATTIVI NEL CONTO DEL BILANCIO TITOLI DA 1 A 5	(g)29.244.762,75	(h)18.944.770,67
CREDITI STRALCIATI DAL CONTO DEL BILANCIO	(i)0,00	(j)0,00

Allegato c) - Fondo crediti di dubbia esigibilità
COMPOSIZIONE DELL'ACCANTONAMENTO AL FONDO CREDITI DI DUBBIA ESIGIBILITA' * E AL FONDO SVALUTAZIONE CREDITI

Esercizio finanziario 2021

TIPOLOGIA	DENOMINAZIONE	ACCERTAMENTI IMPUTATI AGLI ESERCIZI SUCCESSIVI A QUELLO CUI IL RENDICONTO SI RIFERISCE (m)		
		RESIDUI ATTIVI FORMATI NEL ESERCIZIO CUI SI RIFERISCE IL RENDICONTO (a)	RESIDUI ATTIVI DEGLI ESERCIZI PRECEDENTI (b)	TOTALE RESIDUI ATTIVI (c) = (a) + (b)
		0,00	18.944.770,67	0,00
	TOTALE	29.244.762,75	18.944.770,67	0,00
				FONDO CREDITI DI DUBBIA ESIGIBILITA' (e)
				IMPORTO MINIMO DEL FONDO (d)
				% di accantonamento al fondo crediti di dubbia esigibilità [(c)/(e)] / (c)

* Il fondo crediti di dubbia esigibilità è un accantonamento del risultato di amministrazione. Non richiedono l'accantonamento a tale fondo: a) i trasferimenti da altre Amministrazioni pubbliche e dall'Unione europea; b) i crediti assistiti da fidejussione; c) le entrate tributarie che, sulla base dei nuovi principi contabili, sono accertate per cassa.

(e) Gli importi della colonna (e) non devono essere inferiori a quelli della colonna (d); se sono superiori le motivazioni della differenza sono indicate nella relazione al rendiconto. Il totale generale della colonna (f) corrisponde all'importo del fondo crediti di dubbia esigibilità accantonato nel risultato di amministrazione.

(g) Indicare il totale generale della colonna c).

(h) Indicare l'importo complessivo dei crediti stralciati dal conto del bilancio nell'esercizio in corso e negli esercizi precedenti.

(i) Indicare l'importo complessivo dei crediti stralciati dal conto del bilancio nell'esercizio in corso e negli esercizi precedenti.

(j) corrisponde all'importo della cella (i)

(m) trattato solo degli accertamenti pluriennali di entrate riguardanti il titolo 5 e gli accertamenti pluriennali derivanti dalla rateizzazione delle entrate dei titoli 1 e 3.

(n) comprende anche l'accantonamento riguardante i crediti del titolo 5

**PROSPETTO DELLE ENTRATE DI BILANCIO PER TITOLI, TIPOLOGIE E CATEGORIE
2021**

TITOLO TIPOLOGIA CATEGORIA	DENOMINAZIONE	ACCERTAMENTI	di cui entrate non ricorrenti	RISCOSSIONI IN C/COMPETENZA	RISCOSSIONI IN C/RESIDUI
	Entrate correnti di natura tributaria, contributiva e perequativa				
1010100	Tipologia 101: Imposte, tasse e proventi assimilati	9.194.036,76	0,00	5.437.869,66	2.942.358,07
1010106	Imposta municipale propria	3.930.000,00	0,00	3.583.652,40	452.298,72
1010108	Imposta comunale sugli immobili (ICI)	0,00	0,00	0,00	36.901,11
1010116	Addizionale comunale IRPEF	572.500,00	0,00	22.476,94	490.719,70
1010117	Addizionale regionale IRPEF non sanità	0,00	0,00	0,00	0,00
1010120	Imposta regionale sulle attività produttive (IRAP) non Sanità	0,00	0,00	0,00	0,00
1010131	Imposta regionale sulla benzina per autotrazione	0,00	0,00	0,00	0,00
1010139	Imposta sulle assicurazioni RC auto	0,00	0,00	0,00	0,00
1010140	Imposta di iscrizione al pubblico registro automobilistico (PRA)	0,00	0,00	0,00	0,00
1010141	Imposta di soggiorno	400.264,00	0,00	400.264,00	420,00
1010142	Imposta regionale sulle concessioni statali sui beni del demanio marittimo	0,00	0,00	0,00	0,00
1010143	Imposta regionale sulle concessioni statali sui beni del patrimonio indisponibile	0,00	0,00	0,00	0,00
1010144	Imposta regionale per le emissioni sonore degli aeromobili	0,00	0,00	0,00	0,00
1010146	Tassa regionale per il diritto allo studio universitario	0,00	0,00	0,00	0,00
1010147	Tassa sulla concessione per la caccia e per la pesca	0,00	0,00	0,00	0,00
1010148	Tasse sulle concessioni regionali	0,00	0,00	0,00	0,00
1010149	Tasse sulle concessioni comunali	0,00	0,00	0,00	0,00
1010150	Tassa di circolazione dei veicoli a motore (tassa automobilistica)	0,00	0,00	0,00	0,00
1010151	Tassa smaltimento rifiuti solidi urbani	189.577,00	0,00	60.868,20	12.458,47
1010152	Tassa occupazione spazi e aree pubbliche	1.000,00	0,00	1.000,00	27,92
1010153	Imposta comunale sulla pubblicità e diritto sulle pubbliche affissioni	9.328,81	0,00	9.328,81	521,25
1010154	Imposta municipale secondaria	0,00	0,00	0,00	0,00
1010155	Tassa di abilitazione all'esercizio professionale	0,00	0,00	0,00	0,00
1010159	Tributo speciale per il deposito in discarica dei rifiuti solidi	0,00	0,00	0,00	0,00
1010160	Tributo per l'esercizio delle funzioni di tutela, protezione e igiene dell'ambiente	0,00	0,00	0,00	0,00
1010161	Tributo comunale sui rifiuti e sui servizi	3.378.127,45	0,00	1.112.000,73	1.679.500,52
1010164	Diritti mattatoi	0,00	0,00	0,00	0,00
1010165	Diritti degli Enti provinciali turismo	0,00	0,00	0,00	0,00
1010168	Addizionale regionale sui canoni per le utenze di acque pubbliche	0,00	0,00	0,00	0,00
1010170	Proventi dei Casinò	0,00	0,00	0,00	0,00
1010176	Tributo per i servizi indivisibili (TASI)	19.000,00	0,00	6.465,88	1.048,77
1010177	Addizionale regionale sul gas naturale	0,00	0,00	0,00	0,00
1010195	Altre ritenute n.a.c.	0,00	0,00	0,00	0,00
1010196	Altre entrate su lotto, lotterie e altre attività di gioco n.a.c.	0,00	0,00	0,00	0,00
1010197	Altre accise n.a.c.	0,00	0,00	0,00	0,00
1010198	Altre imposte sostitutive n.a.c.	0,00	0,00	0,00	0,00
1010199	Altre imposte, tasse e proventi assimilati n.a.c.	694.239,50	0,00	241.812,70	268.461,61
1010200	Tipologia 102: Tributi destinati al finanziamento della sanità	0,00	0,00	0,00	0,00
1010201	Imposta regionale sulle attività produttive - IRAP - Sanità	0,00	0,00	0,00	0,00
1010202	Imposta regionale sulle attività produttive - IRAP - Sanità derivante da manovra fiscale regionale	0,00	0,00	0,00	0,00
1010203	Compartecipazione IVA - Sanità	0,00	0,00	0,00	0,00
1010204	Addizionale IRPEF - Sanità	0,00	0,00	0,00	0,00
1010205	Addizionale IRPEF - Sanità derivante da manovra fiscale regionale	0,00	0,00	0,00	0,00
1010206	Accisa sulla benzina per autotrazione - sanità	0,00	0,00	0,00	0,00
1010299	Altri tributi destinati al finanziamento della spesa sanitaria n.a.c.	0,00	0,00	0,00	0,00
1010300	Tipologia 103: Tributi devoluti e regolati alle autonomie speciali	0,00	0,00	0,00	0,00
1010301	Imposta sul reddito delle persone fisiche (ex IRPEF)	0,00	0,00	0,00	0,00
1010302	Imposta sul reddito delle società (ex IRPEG)	0,00	0,00	0,00	0,00
1010303	Imposta sostitutiva dell'IRPEF e dell'imposta di registro e di bollo sulle locazioni di immobili per finalità abitative (cedolare secca)	0,00	0,00	0,00	0,00
1010304	Imposte sostitutive su risparmio gestito	0,00	0,00	0,00	0,00
1010305	Imposta sostitutiva in materia di conferimenti di aziende, fusioni e scissioni	0,00	0,00	0,00	0,00

PROSPETTO DELLE ENTRATE DI BILANCIO PER TITOLI, TIPOLOGIE E CATEGORIE
2021

Allegato d) al Rendiconto - Entrate per categorie

TITOLO TIPOLOGIA CATEGORIA	DENOMINAZIONE	ACCERTAMENTI	di cui entrate non ricorrenti	RISCOSSIONI IN C/COMPETENZA	RISCOSSIONI IN C/RESIDUI
101007	Imposte municipale propria riservata all'erario	0,00	0,00	0,00	0,00
101009	Imposta patrimoniale sul valore degli immobili situati all'estero	0,00	0,00	0,00	0,00
101010	Imposta sulle riserve matematiche delle imprese di assicurazione	0,00	0,00	0,00	0,00
101031	Imposta sul valore delle attività finanziarie detenute all'estero dalle persone fisiche residenti nel territorio dello stato	0,00	0,00	0,00	0,00
101032	Imposta sulle plusvalenze da cessione di attività finanziaria	0,00	0,00	0,00	0,00
101033	Imposta sostitutiva delle imposte sui redditi su plusvalenze da cessione a titolo oneroso di azioni e di altri rapporti partecipativi	0,00	0,00	0,00	0,00
101034	Imposte su assicurazione vita	0,00	0,00	0,00	0,00
101035	Imposta erariale sugli aeromobili privati	0,00	0,00	0,00	0,00
101038	Ritenute sugli interessi e su altri redditi distribuiti dalle società di capitali	0,00	0,00	0,00	0,00
101039	Ritenute e imposte sostitutive sugli utili distribuiti dalle società di capitali	0,00	0,00	0,00	0,00
101021	Imposta sul valore aggiunto (IVA) sugli scambi interni	0,00	0,00	0,00	0,00
101022	Imposta sul valore aggiunto (IVA) sulle importazioni	0,00	0,00	0,00	0,00
101023	Imposta sulle assicurazioni	0,00	0,00	0,00	0,00
101024	Accisa sui tabacchi	0,00	0,00	0,00	0,00
101025	Accisa sull'alcol e le bevande alcoliche	0,00	0,00	0,00	0,00
101026	Accisa sull'energia elettrica	0,00	0,00	0,00	0,00
101027	Accisa sui prodotti energetici	0,00	0,00	0,00	0,00
101028	Accisa sulla benzina per autotrazione - non sanitaria	0,00	0,00	0,00	0,00
101029	Accisa sul gasolio	0,00	0,00	0,00	0,00
101030	Imposta sul gas naturale	0,00	0,00	0,00	0,00
101032	Imposta di consumo su oli lubrificanti e bitumi di petrolio	0,00	0,00	0,00	0,00
101033	Imposta di registro	0,00	0,00	0,00	0,00
101034	Imposta di bollo	0,00	0,00	0,00	0,00
101035	Imposta ipotecaria	0,00	0,00	0,00	0,00
101036	Imposta unica sui concorsi pronostici e sulle scommesse	0,00	0,00	0,00	0,00
101037	Proventi da lotto, lotterie e altri giochi	0,00	0,00	0,00	0,00
101038	Imposta sugli intrattenimenti	0,00	0,00	0,00	0,00
101045	Tassa sulle concessioni governative	0,00	0,00	0,00	0,00
101050	Tassa di circolazione dei veicoli a motore (tassa automobilistica)	0,00	0,00	0,00	0,00
101056	Tassa sulle emissioni di anidride solforosa	0,00	0,00	0,00	0,00
101058	Canone radiotelevisivo	0,00	0,00	0,00	0,00
101062	Dritti catastali	0,00	0,00	0,00	0,00
101071	Proventi della vendita di denari e contrassegni di Stato	0,00	0,00	0,00	0,00
101072	Proventi vari del Monopoli di Stato	0,00	0,00	0,00	0,00
101074	Imposte sulle successioni e donazioni	0,00	0,00	0,00	0,00
101095	Altre accise n.a.c.	0,00	0,00	0,00	0,00
101096	Altre entrate su lotto, lotterie e altre attività di gioco n.a.c.	0,00	0,00	0,00	0,00
101097	Altre ritenute n.a.c.	0,00	0,00	0,00	0,00
101098	Altre imposte sostitutive n.a.c.	0,00	0,00	0,00	0,00
101099	Altri tributi devoluti e regalati alle autonomie speciali n.a.c.	0,00	0,00	0,00	0,00
101000	Tipologia 104: Compartecipazioni di tributi	0,00	0,00	0,00	0,00
101001	Compartecipazione IVA a Regioni - non Sanità	0,00	0,00	0,00	0,00
101002	Compartecipazione regionale alla compartecipazione IVA	0,00	0,00	0,00	0,00
101003	Compartecipazione al bollo auto	0,00	0,00	0,00	0,00
101004	Compartecipazione al gasolio	0,00	0,00	0,00	0,00
101005	Compartecipazione IVA ai Comuni	0,00	0,00	0,00	0,00
101006	Compartecipazione IRPEF ai Comuni	0,00	0,00	0,00	0,00
101007	Compartecipazione IRPEF alle Province	0,00	0,00	0,00	0,00
101008	Tributo provinciale deposito in discarica dei rifiuti solidi	0,00	0,00	0,00	0,00
101009	Compartecipazioni accise benzina e gasolio destinate ad alimentare il Fondo Nazionale Trasporti di cui all'art. 16 bis del D.L. 95/2012	0,00	0,00	0,00	0,00
101097	Altre compartecipazioni di imposte a Regioni non destinati al finanziamento della spesa sanitaria	0,00	0,00	0,00	0,00
101098	Altre compartecipazioni alle province n.a.c.	0,00	0,00	0,00	0,00

**PROSPETTO DELLE ENTRATE DI BILANCIO PER TITOLI, TIPOLOGIE E CATEGORIE
2021**

TITOLO TIPOLOGIA CATEGORIA	DENOMINAZIONE	ACCERTAMENTI	di cui entrate non ricorrenti	RISCOSSIONI IN C/COMPETENZA	RISCOSSIONI IN C/RESIDUI
1010499	Altre partecipazioni a comuni n.a.c.	0,00	0,00	0,00	0,00
1030100	Tipologia 301: Fondi perequativi da Amministrazioni Centrali	0,00	0,00	0,00	0,00
1030101	Fondi perequativi dallo Stato	0,00	0,00	0,00	0,00
1030102	Fondo perequativo dallo Stato - Sanità	0,00	0,00	0,00	0,00
1030200	Tipologia 302: Fondi perequativi dalla Regione o Provincia autonoma	0,00	0,00	0,00	0,00
1030201	Fondi perequativi dalla Regione o Provincia autonoma	0,00	0,00	0,00	0,00
1000000	TOTALE TITOLO 1	9.194.036,76	0,00	5.437.869,66	2.942.358,07
	Trasferimenti correnti				
2010100	Tipologia 101: Trasferimenti correnti da Amministrazioni pubbliche	3.983.665,97	0,00	1.956.127,88	362.651,94
2010101	Trasferimenti correnti da Amministrazioni Centrali	1.530.637,68	0,00	69.657,39	0,00
2010102	Trasferimenti correnti da Amministrazioni Locali	2.453.028,29	0,00	1.886.470,49	362.651,94
2010103	Trasferimenti correnti da Enti di Previdenza	0,00	0,00	0,00	0,00
2010104	Trasferimenti correnti da organismi interni e/o unità locali della amministrazione	0,00	0,00	0,00	0,00
2010200	Tipologia 102: Trasferimenti correnti da Famiglie	182.760,53	0,00	48.624,40	0,00
2010201	Trasferimenti correnti da famiglie	182.760,53	0,00	48.624,40	0,00
2010300	Tipologia 103: Trasferimenti correnti da Imprese	0,00	0,00	0,00	0,00
2010301	Sponsorizzazioni da imprese	0,00	0,00	0,00	0,00
2010302	Altri trasferimenti correnti da imprese	0,00	0,00	0,00	0,00
2010400	Tipologia 104: Trasferimenti correnti da Istituzioni Sociali Private	0,00	0,00	0,00	0,00
2010401	Trasferimenti correnti da Istituzioni Sociali Private	0,00	0,00	0,00	0,00
2010500	Tipologia 105: Trasferimenti correnti dall'Unione Europea e dal Resto del Mondo	0,00	0,00	0,00	0,00
2010501	Trasferimenti correnti dall'Unione Europea	0,00	0,00	0,00	0,00
2010502	Trasferimenti correnti dal Resto del Mondo	0,00	0,00	0,00	0,00
2000000	TOTALE TITOLO 2	4.166.426,50	0,00	2.004.752,28	362.651,94
	Entrate extratributarie				
3010000	Tipologia 100: Vendita di beni e servizi e proventi derivanti dalla gestione dei beni	1.501.390,11	0,00	807.366,25	577.198,36
3010100	Vendita di beni	1.087.575,67	0,00	490.489,91	547.661,65
3010200	Entrate dalla vendita e dall'erogazione di servizi	306.959,23	0,00	227.258,17	20.031,42
3010300	Proventi derivanti dalla gestione dei beni	106.855,21	0,00	89.608,17	9.505,29
3020000	Tipologia 200: Proventi derivanti dall'attività di controllo e repressione delle irregolarità e degli illeciti	111.977,66	0,00	71.123,04	63.854,10
3020100	Entrate da amministrazioni pubbliche derivanti dall'attività di controllo e repressione delle irregolarità e degli illeciti	21.977,66	0,00	21.891,00	1.370,07
3020200	Entrate da famiglie derivanti dall'attività di controllo e repressione delle irregolarità e degli illeciti	90.000,00	0,00	49.232,04	62.484,03
3020300	Entrate da imprese derivanti dall'attività di controllo e repressione delle irregolarità e degli illeciti	0,00	0,00	0,00	0,00
3020400	Entrate da istituzioni Sociali Private derivanti dall'attività di controllo e repressione delle irregolarità e degli illeciti	0,00	0,00	0,00	0,00
3030000	Tipologia 300: Interessi attivi	0,00	0,00	0,00	7,61
3030100	Interessi attivi da titoli o finanziamenti a breve termine	0,00	0,00	0,00	0,00
3030200	Interessi attivi da titoli o finanziamenti a medio - lungo termine	0,00	0,00	0,00	0,00
3030300	Altri interessi attivi	0,00	0,00	0,00	7,61
3040000	Tipologia 400: Altre entrate da redditi da capitale	0,00	0,00	0,00	0,00

PROSPETTO DELLE ENTRATE DI BILANCIO PER TITOLI, TIPOLOGIE E CATEGORIE

2021

TIPOLOGIA CATEGORIA	DENOMINAZIONE	ACCERTAMENTI	di cui entrate non ricorrenti	RISCOSSIONI IN C/COMPETENZA	RISCOSSIONI IN C/RESIDUI
3040100	Rendimenti da fondi comuni di investimento	0,00	0,00	0,00	0,00
3040200	Entrate derivanti dalla distribuzione di dividendi	0,00	0,00	0,00	0,00
3040300	Entrate derivanti dalla distribuzione di utili e avanzzi	0,00	0,00	0,00	0,00
3049900	Altre entrate da redditi da capitale	0,00	0,00	0,00	0,00
3050000	Tipologia 500: Rimborsti e altre entrate correnti	366.069,78	0,00	365.475,20	311.277,00
3050100	Indennizzi di assicurazione	0,00	0,00	0,00	0,00
3050200	Rimborsti in entrata	160.274,60	0,00	160.274,60	300.000,00
3059900	Altre entrate correnti n.a.c.	205.795,18	0,00	205.200,60	11.277,00
3000000	TOTALE TITOLO 3	1.979.437,55	0,00	1.243.954,49	641.371,34
4010000	Tipologia 100: Tributi in conto capitale	0,00	0,00	0,00	0,00
4010100	Imposte da sanatorie e condoni	0,00	0,00	0,00	0,00
4010200	Altre imposte in conto capitale	0,00	0,00	0,00	0,00
4020000	Tipologia 200: Contributi agli investimenti	180.897,28	0,00	180.897,28	850.375,17
4020100	Contributi agli investimenti da amministrazioni pubbliche	0,00	0,00	0,00	0,00
4020200	Contributi agli investimenti da Famiglie	0,00	0,00	0,00	0,00
4020300	Contributi agli investimenti da imprese	0,00	0,00	0,00	0,00
4020400	Contributi agli investimenti da Istituzioni Sociali Private	0,00	0,00	0,00	0,00
4020500	Contributi agli investimenti dall'Unione Europea e dal Resto del Mondo	0,00	0,00	0,00	0,00
4020600	Contributi agli investimenti direttamente destinati al rimborso di prestiti da amministrazioni pubbliche	0,00	0,00	0,00	555.931,69
4030000	Tipologia 300: Altri trasferimenti in conto capitale	1.308.344,71	0,00	0,00	195.579,19
4030100	Trasferimenti in conto capitale per assunzione di debiti dell'amministrazione da parte di amministrazioni pubbliche	0,00	0,00	0,00	0,00
4030200	Trasferimenti in conto capitale per assunzione di debiti dell'amministrazione da parte di imprese	0,00	0,00	0,00	0,00
4030300	Trasferimenti in conto capitale per assunzione di debiti dell'amministrazione da parte dell'Unione Europea e del Resto del Mondo	0,00	0,00	0,00	0,00
4030400	Trasferimenti in conto capitale da parte di amministrazioni pubbliche per cancellazione di debiti dell'amministrazione	0,00	0,00	0,00	0,00
4030500	Trasferimenti in conto capitale da parte di imprese per cancellazione di debiti dell'Unione Europea e Resto del Mondo per cancellazione di debiti	0,00	0,00	0,00	0,00
4030700	Trasferimenti in conto capitale per ripiano disavanzzi progressivi da amministrazioni pubbliche dell'amministrazione	0,00	0,00	0,00	0,00
4030800	Trasferimenti in conto capitale per ripiano disavanzzi progressivi da imprese	0,00	0,00	0,00	0,00
4030900	Trasferimenti in conto capitale per ripiano disavanzzi progressivi da imprese	0,00	0,00	0,00	0,00
4031000	Altri trasferimenti in conto capitale da amministrazioni pubbliche	1.308.344,71	0,00	0,00	0,00
4031100	Altri trasferimenti in conto capitale da Famiglie	0,00	0,00	0,00	0,00
4031200	Altri trasferimenti in conto capitale da imprese	0,00	0,00	0,00	0,00
4031300	Altri trasferimenti in conto capitale da Istituzioni Sociali Private	0,00	0,00	0,00	0,00
4031400	Altri trasferimenti in conto capitale dall'Unione Europea e dal Resto del Mondo	0,00	0,00	0,00	0,00
4040000	Tipologia 400: Entrate da alienazione di beni materiali e immateriali	0,00	0,00	0,00	33.300,00
4040100	Alienazione di beni materiali	0,00	0,00	0,00	0,00
4040200	Cessione di Terreni e di beni materiali non prodotti	0,00	0,00	0,00	33.300,00
4040300	Alienazione di beni immateriali	0,00	0,00	0,00	0,00
4050000	Tipologia 500: Altre entrate in conto capitale	333.258,39	0,00	272.766,71	6.912,13
4050100	Permessi di costruire	273.156,64	0,00	272.766,71	6.912,13
4050200	Entrate derivanti da conferimento immobili a fondi immobiliare	0,00	0,00	0,00	0,00
4050300	Entrate in conto capitale dovute a rimborsi, recuperi e restituzioni di somme non dovute o incassate in eccesso	0,00	0,00	0,00	0,00
4050400	Altre entrate in conto capitale n.a.c.	60.101,75	0,00	0,00	0,00

**PROSPETTO DELLE ENTRATE DI BILANCIO PER TITOLI, TIPOLOGIE E CATEGORIE
2021**

TITOLO TIPOLOGIA CATEGORIA	DENOMINAZIONE	ACCERTAMENTI	di cui entrate non ricorrenti	RISCOSSIONI IN C/COMPETENZA	RISCOSSIONI IN C/RESIDUI
4000000	TOTALE TITOLO 4	1.822.500,38	0,00	453.663,99	1.086.166,49
	Entrate da riduzione di attività finanziarie				
5010000	Tipologia 100: Alienazione di attività finanziarie	0,00	0,00	0,00	0,00
5010100	Alienazione di partecipazioni	0,00	0,00	0,00	0,00
5010200	Alienazione di quote di fondi comuni di investimento	0,00	0,00	0,00	0,00
5010300	Alienazione di titoli obbligazionari a breve termine	0,00	0,00	0,00	0,00
5010400	Alienazione di titoli obbligazionari a medio-lungo termine	0,00	0,00	0,00	0,00
5020000	Tipologia 200: Riscossione crediti di breve termine	0,00	0,00	0,00	0,00
5020100	Riscossione crediti di breve termine a tasso agevolato da Amministrazioni Pubbliche	0,00	0,00	0,00	0,00
5020200	Riscossione crediti di breve termine a tasso agevolato da Famiglie	0,00	0,00	0,00	0,00
5020300	Riscossione crediti di breve termine a tasso agevolato da Imprese	0,00	0,00	0,00	0,00
5020400	Riscossione crediti di breve termine a tasso agevolato da Istituzioni Sociali Private	0,00	0,00	0,00	0,00
5020500	Riscossione crediti di breve termine a tasso agevolato dall'Unione Europea e dal Resto del Mondo	0,00	0,00	0,00	0,00
5020600	Riscossione crediti di breve termine a tasso non agevolato da Amministrazione Pubbliche	0,00	0,00	0,00	0,00
5020700	Riscossione crediti di breve termine a tasso non agevolato da Famiglie	0,00	0,00	0,00	0,00
5020800	Riscossione crediti di breve termine a tasso non agevolato da Imprese	0,00	0,00	0,00	0,00
5020900	Riscossione crediti di breve termine a tasso non agevolato da Istituzioni Sociali Private	0,00	0,00	0,00	0,00
5021000	Riscossione crediti di breve termine a tasso non agevolato dall'Unione Europea e dal Resto del Mondo	0,00	0,00	0,00	0,00
5030000	Tipologia 300: Riscossione crediti di medio-lungo termine	0,00	0,00	0,00	0,00
5030100	Riscossione crediti di medio-lungo termine a tasso agevolato da Amministrazioni Pubbliche	0,00	0,00	0,00	0,00
5030200	Riscossione crediti di medio-lungo termine a tasso agevolato da Famiglie	0,00	0,00	0,00	0,00
5030300	Riscossione crediti di medio-lungo termine a tasso agevolato da Imprese	0,00	0,00	0,00	0,00
5030400	Riscossione crediti di medio-lungo termine a tasso agevolato da Istituzioni Sociali Private	0,00	0,00	0,00	0,00
5030500	Riscossione crediti di medio-lungo termine a tasso agevolato dall'Unione Europea e dal Resto del Mondo	0,00	0,00	0,00	0,00
5030600	Riscossione crediti di medio-lungo termine a tasso non agevolato da Amministrazione Pubbliche	0,00	0,00	0,00	0,00
5030700	Riscossione crediti di medio-lungo termine a tasso non agevolato da Famiglie	0,00	0,00	0,00	0,00
5030800	Riscossione crediti di medio-lungo termine a tasso non agevolato da imprese	0,00	0,00	0,00	0,00
5030900	Riscossione crediti di medio-lungo termine a tasso non agevolato da Istituzioni Sociali Private	0,00	0,00	0,00	0,00
5031000	Riscossione crediti di medio-lungo termine a tasso non agevolato dall'Unione Europea e dal Resto del Mondo	0,00	0,00	0,00	0,00
5031100	Riscossione crediti sorti a seguito di escussione di garanzie in favore di Amministrazioni Pubbliche	0,00	0,00	0,00	0,00
5031200	Riscossione crediti sorti a seguito di escussione di garanzie in favore di Famiglie	0,00	0,00	0,00	0,00
5031300	Riscossione crediti sorti a seguito di escussione di garanzie in favore di Imprese	0,00	0,00	0,00	0,00
5031400	Riscossione crediti sorti a seguito di escussione di garanzie in favore di Istituzioni Sociali Private	0,00	0,00	0,00	0,00
5031500	Riscossione crediti sorti a seguito di escussione di garanzie in favore dell'Unione Europea e del Resto del Mondo	0,00	0,00	0,00	0,00
5040000	Tipologia 400: Altre entrate per riduzione di attività finanziarie	0,00	0,00	0,00	0,00
5040100	Altre entrate per riduzione di altre attività finanziarie verso Amministrazioni Pubbliche	0,00	0,00	0,00	0,00
5040200	Altre entrate per riduzione di altre attività finanziarie verso Famiglie	0,00	0,00	0,00	0,00
5040300	Altre entrate per riduzione di altre attività finanziarie verso Imprese	0,00	0,00	0,00	0,00
5040400	Altre entrate per riduzione di altre attività finanziarie verso Istituzioni Sociali Private	0,00	0,00	0,00	0,00
5040500	Altre entrate per riduzione di altre attività finanziarie verso Unione Europea e Resto del Mondo	0,00	0,00	0,00	0,00
5040600	Prelevi dai conti di tesoreria statale diversi dalla Tesoreria Unica	0,00	0,00	0,00	0,00
5040700	Prelevi da depositi bancari	0,00	0,00	0,00	0,00
5040800	Entrate da derivati di ammortamento	0,00	0,00	0,00	0,00
5000000	TOTALE TITOLO 5	0,00	0,00	0,00	0,00
6010000	Accensione Prestiti				
	Tipologia 100: Emissione di titoli obbligazionari	0,00	0,00	0,00	0,00

PROSPETTO DELLE ENTRATE DI BILANCIO PER TITOLI, TIPOLOGIE E CATEGORIE

2021

TITOLO CATEGORIA	DENOMINAZIONE	ACCERTAMENTI	di cui entrate non ricorrenti	RISCOSSIONI IN C/COMPETENZA	RISCOSSIONI IN C/RESIDUI
6010100	Emissioni titoli obbligazionari a breve termine	0,00	0,00	0,00	0,00
6010200	Emissioni titoli obbligazionari a medio-lungo termine	0,00	0,00	0,00	0,00
6020000	Tipologia 200: Accensione prestiti a breve termine	0,00	0,00	0,00	0,00
6020100	Finanziamenti a breve termine	0,00	0,00	0,00	0,00
6020200	Anticipazioni	0,00	0,00	0,00	0,00
6030000	Tipologia 300: Accensione mutui e altri finanziamenti a medio lungo termine	0,00	0,00	0,00	0,00
6030100	Finanziamenti a medio lungo termine	0,00	0,00	0,00	0,00
6030200	Accensione prestiti da attuazione Contributi Pluriennali	0,00	0,00	0,00	0,00
6030300	Accensione prestiti a seguito di escussione di garanzie	0,00	0,00	0,00	0,00
6040000	Tipologia 400: Altre forme di indebitamento	0,00	0,00	0,00	0,00
6040200	Accensione Prestiti - Leasing finanziario	0,00	0,00	0,00	0,00
6040300	Accensione Prestiti - Operazioni di cartolarizzazione	0,00	0,00	0,00	0,00
6040400	Accensione Prestiti - Denyall	0,00	0,00	0,00	0,00
6000000	TOTALE TITOLO 6	0,00	0,00	0,00	0,00
7010000	Anticipazioni da istituto tesoriere/cassiere	0,00	0,00	0,00	0,00
7010100	Anticipazioni da istituto tesoriere/cassiere	0,00	0,00	0,00	0,00
7000000	TOTALE TITOLO 7	0,00	0,00	0,00	0,00
9010000	Tipologia 100: Entrate per partite di giro	1.255.887,96	0,00	1.246.836,55	0,00
9010100	Altre ritenute	607.156,44	0,00	607.156,44	0,00
9010200	Ritenute su redditi da lavoro dipendente	638.731,52	0,00	629.580,11	0,00
9010300	Ritenute su redditi da lavoro autonomo	0,00	0,00	0,00	0,00
9010400	Finanziamento della gestione sanitaria dalla gestione ordinaria della Regione	0,00	0,00	0,00	0,00
9019900	Altre entrate per partite di giro	10.000,00	0,00	10.000,00	0,00
9020000	Tipologia 200: Entrate per conto terzi	995,50	0,00	995,50	0,00
9020100	Rimborsi per acquisto di beni e servizi per conto terzi	0,00	0,00	0,00	0,00
9020200	Trasferimenti da Amministrazioni pubbliche per operazioni conto terzi	0,00	0,00	0,00	0,00
9020300	Trasferimenti da altri settori per operazioni conto terzi	0,00	0,00	0,00	0,00
9020400	Depositi di/prezzo terzi	995,50	0,00	995,50	0,00
9020500	Riscossione imposte e tributi per conto terzi	0,00	0,00	0,00	0,00
9029900	Altre entrate per conto terzi	0,00	0,00	0,00	0,00
9000000	TOTALE TITOLO 9	1.256.883,46	0,00	1.247.832,05	301,50
TOTALE TITOLI		18.419.284,65	0,00	10.386.072,47	5.032.849,34

PROSPETTO DELLE SPESE DI BILANCIO PER MISSIONI, PROGRAMMI E MACROAGGREGATI
SPESE CORRENTI - IMPEGNI
Esercizio finanziario 2021

MISSIONI E PROGRAMMI / MACROAGGREGATI	Redditi da lavoro dipendente	Imposte e tasse a carico dell'ente	Acquisto di beni e servizi	Trasferimenti correnti	Trasferimenti di tributi (solo per le Regioni)	Fondi perequativi (solo per le Regioni)	Interessi passivi	Altre spese per redditi da capitale	Rimborsi e poste correttive delle entrate	Altre spese correnti	Totale
	101	102	103	104	105	106	107	108	109	110	100
1 MISSIONE 1 - Servizi istituzionali, generali e di gestione											
1 Organi istituzionali	56.305,19	41.746,93	169.760,66	29.594,44	0,00	0,00	0,00	0,00	0,00	567.031,59	864.438,81
2 Segreteria generale	1.177.314,78	54.752,84	487.239,33	0,00	0,00	0,00	0,00	0,00	0,00	0,00	1.719.306,95
3 Gestione economica, finanziaria, programmazione, provveditorato	145.015,20	14.295,73	23.113,27	0,00	0,00	0,00	0,00	0,00	134,98	160.074,60	342.633,78
4 Gestione delle entrate tributarie e servizi fiscali	118.915,70	7.903,25	32.679,40	0,00	0,00	0,00	0,00	0,00	17.090,19	0,00	176.588,54
5 Gestione dei beni demaniali e patrimoniali	0,00	0,00	11.156,75	0,00	0,00	0,00	0,00	0,00	0,00	1.383,00	12.539,75
6 Ufficio tecnico	180.420,96	12.130,02	68.100,61	0,00	0,00	0,00	0,00	0,00	0,00	805,50	261.457,09
7 Elezioni e consultazioni popolari - Anagrafe e stato civile	87.147,66	5.940,23	1.493,89	0,00	0,00	0,00	0,00	0,00	0,00	0,00	94.581,78
8 Statistica e sistemi informativi	0,00	0,00	7.839,72	0,00	0,00	0,00	0,00	0,00	0,00	0,00	7.839,72
9 Assistenza tecnico-amministrativa agli enti locali	0,00	0,00	0,00	0,00	0,00	0,00	0,00	0,00	0,00	0,00	0,00
10 Risorse umane	0,00	0,00	0,00	0,00	0,00	0,00	0,00	0,00	0,00	0,00	0,00
11 Altri servizi generali	234.620,63	0,00	116.390,97	15.582,20	0,00	0,00	0,00	0,00	0,00	656.993,04	1.023.586,84
TOTALE MISSIONE 1 - Servizi istituzionali, generali e di gestione	1.999.740,12	136.769,00	917.774,60	45.176,64	0,00	0,00	0,00	0,00	17.225,17	1.386.287,73	4.502.973,26
2 MISSIONE 2 - Giustizia											
1 Uffici giudiziari	0,00	0,00	0,00	0,00	0,00	0,00	0,00	0,00	0,00	0,00	0,00
2 Casa circondariale e altri servizi	0,00	0,00	0,00	0,00	0,00	0,00	0,00	0,00	0,00	0,00	0,00
TOTALE MISSIONE 2 - Giustizia	0,00	0,00	0,00	0,00	0,00	0,00	0,00	0,00	0,00	0,00	0,00
3 MISSIONE 3 - Ordine pubblico e sicurezza											
1 Polizia locale e amministrativa	181.662,11	9.499,99	80.150,88	0,00	0,00	0,00	0,00	0,00	0,00	0,00	271.312,98
2 Sistema integrato di sicurezza urbana	0,00	0,00	0,00	0,00	0,00	0,00	0,00	0,00	0,00	0,00	0,00
TOTALE MISSIONE 3 - Ordine pubblico e sicurezza	181.662,11	9.499,99	80.150,88	0,00	0,00	0,00	0,00	0,00	0,00	0,00	271.312,98
4 MISSIONE 4 - Istruzione e diritto allo studio											
1 Istruzione prescolastica	0,00	0,00	63.290,58	98.999,34	0,00	0,00	0,00	0,00	0,00	0,00	162.289,92
2 Altri ordini di istruzione	0,00	0,00	180.462,34	0,00	0,00	0,00	0,00	0,00	0,00	0,00	180.462,34
4 Istruzione universitaria	0,00	0,00	0,00	0,00	0,00	0,00	0,00	0,00	0,00	0,00	0,00
5 Istruzione tecnica superiore	0,00	0,00	0,00	0,00	0,00	0,00	0,00	0,00	0,00	0,00	0,00
6 Servizi ausiliari all'istruzione	0,00	0,00	56.789,57	261,20	0,00	0,00	0,00	0,00	0,00	0,00	57.050,77
7 Diritto allo studio	0,00	0,00	0,00	0,00	0,00	0,00	0,00	0,00	0,00	0,00	0,00
TOTALE MISSIONE 4 - Istruzione e diritto allo studio	0,00	0,00	300.542,49	99.260,54	0,00	0,00	0,00	0,00	0,00	0,00	399.803,03
5 MISSIONE 5 - Tutela e valorizzazione dei beni e attività culturali											
1 Valorizzazione dei beni di interesse storico	0,00	0,00	0,00	0,00	0,00	0,00	0,00	0,00	0,00	0,00	0,00

PROSPETTO DELLE SPESE DI BILANCIO PER MISSIONI, PROGRAMMI E MACROAGGREGATI

SPESE CORRENTI - IMPEGNI

Esercizio finanziario 2021

Allegato e) al Rendiconto - Spese per macroaggregati

MISSIONI E PROGRAMMI / MACROAGGREGATI	101	102	103	104	105	106	107	108	109	110	100
Redditi da lavoro dipendente	Imposte e tasse a carico dell'ente	Acquisto di beni e servizi	Trasferimenti correnti	Trasferimenti di tributi (solo per le Regioni)	Fondi perequativi (solo per le Regioni)	Interessi passivi	Atre spese per redditi da capitale	Rimborsi e rimborsate correttive delle poste	Altre spese correnti	Totale	
2 Attività culturali e interventi diversi nel settore culturale	28.728,52	1.925,56	19.801,26	0,00	0,00	0,00	0,00	0,00	1.000,00	51.455,34	
6 MISSIONE 6 - Politiche giovanili, sport e tempo libero	0,00	0,00	12.000,00	51.000,00	0,00	0,00	0,00	0,00	0,00	63.000,00	
1 Sport e tempo libero	0,00	0,00	8.143,20	0,00	0,00	0,00	0,00	0,00	0,00	8.143,20	
2 Giovanili	0,00	0,00	0,00	0,00	0,00	0,00	0,00	0,00	0,00	0,00	
TOTALE MISSIONE 6 - Politiche giovanili, sport e tempo libero	0,00	0,00	20.143,20	51.000,00	0,00	0,00	0,00	0,00	0,00	71.143,20	
7 MISSIONE 7 - Turismo	0,00	0,00	71.530,67	0,00	0,00	0,00	0,00	0,00	0,00	71.530,67	
1 Sviluppo e la valorizzazione del turismo	0,00	0,00	71.530,67	0,00	0,00	0,00	0,00	0,00	0,00	71.530,67	
TOTALE MISSIONE 7 - Turismo	0,00	0,00	71.530,67	0,00	0,00	0,00	0,00	0,00	0,00	71.530,67	
8 MISSIONE 8 - Assetto del territorio ed edilizia abitativa	0,00	0,00	306.317,63	0,00	0,00	0,00	0,00	0,00	0,00	306.317,63	
1 Urbanistica e assetto del territorio ed edilizia abitativa	0,00	0,00	306.317,63	0,00	0,00	0,00	0,00	0,00	0,00	306.317,63	
2 Edilizia residenziale pubblica e locale e piani di edilizia economico-popolare	0,00	0,00	0,00	0,00	0,00	0,00	0,00	0,00	0,00	0,00	
TOTALE MISSIONE 8 - Assetto del territorio ed edilizia abitativa	0,00	0,00	306.317,63	0,00	0,00	0,00	0,00	0,00	0,00	306.317,63	
9 MISSIONE 9 - Sviluppo sostenibile dell'ambiente e tutela del territorio e difesa del suolo	24.104,13	0,00	83.215,40	0,00	0,00	0,00	0,00	0,00	0,00	108.938,20	
1 Difesa del suolo	0,00	0,00	0,00	0,00	0,00	0,00	0,00	0,00	0,00	0,00	
2 Tutela, valorizzazione e recupero ambientale	24.104,13	1.618,67	83.215,40	0,00	0,00	0,00	0,00	0,00	0,00	108.938,20	
3 Rifiuti	0,00	0,00	3.463.726,27	168.906,37	0,00	0,00	0,00	0,00	0,00	3.632.632,64	
4 Servizio idrico integrato	0,00	0,00	541.254,28	982.713,75	0,00	0,00	0,00	0,00	0,00	1.523.968,03	
5 Aree protette, parchi naturali, protezione naturalistica e forestazione	0,00	0,00	77.613,88	0,00	0,00	0,00	0,00	0,00	0,00	77.613,88	
6 Tutela e valorizzazione delle risorse idriche	0,00	0,00	0,00	0,00	0,00	0,00	0,00	0,00	0,00	0,00	
7 Sviluppo sostenibile territorio montano piccoli Comuni	0,00	0,00	0,00	0,00	0,00	0,00	0,00	0,00	0,00	0,00	
8 dell'inquinamento	0,00	0,00	0,00	0,00	0,00	0,00	0,00	0,00	0,00	0,00	
TOTALE MISSIONE 9 - Sviluppo sostenibile e tutela del territorio e dell'ambiente	24.104,13	1.618,67	4.165.809,83	1.151.620,12	0,00	0,00	0,00	0,00	0,00	5.343.152,75	
10 MISSIONE 10 - Trasporti e diritto alla mobilità	0,00	0,00	0,00	0,00	0,00	0,00	0,00	0,00	0,00	0,00	
1 Trasporto ferroviario	0,00	0,00	0,00	0,00	0,00	0,00	0,00	0,00	0,00	0,00	
2 Trasporto pubblico locale	0,00	0,00	0,00	0,00	0,00	0,00	0,00	0,00	0,00	0,00	

PROSPETTO DELLE SPESE DI BILANCIO PER MISSIONI, PROGRAMMI E MACROAGGREGATI
SPESE CORRENTI - IMPEGNI
Esercizio finanziario 2021

MISSIONI E PROGRAMMI / MACROAGGREGATI		Redditi da lavoro dipendente	Imposte e tasse a carico dell'ente	Acquisto di beni e servizi	Trasferimenti correnti	Trasferimenti di tributi (solo per le Regioni)	Fondi perequativi (solo per le Regioni)	Interessi passivi	Altre spese per redditi da capitale	Rimborsi e poste correttive delle entrate	Altre spese correnti	Totale
		101	102	103	104	105	106	107	108	109	110	100
3	Trasporto per vie d'acqua	0,00	0,00	0,00	0,00	0,00	0,00	0,00	0,00	0,00	0,00	0,00
4	Altre modalità di trasporto	0,00	0,00	0,00	0,00	0,00	0,00	0,00	0,00	0,00	0,00	0,00
5	Viabilità e infrastrutture stradali	0,00	0,00	0,00	5.000,00	0,00	0,00	0,00	0,00	0,00	0,00	5.000,00
TOTALE MISSIONE 10 - Trasporti e diritto alla mobilità		0,00	0,00	0,00	5.000,00	0,00	0,00	0,00	0,00	0,00	0,00	5.000,00
MISSIONE 11 - Soccorso civile												
1	Sistema di protezione civile	0,00	0,00	55.617,33	0,00	0,00	0,00	0,00	0,00	0,00	0,00	55.617,33
2	Interventi a seguito di calamità naturali	0,00	0,00	0,00	0,00	0,00	0,00	0,00	0,00	0,00	0,00	0,00
TOTALE MISSIONE 11 - Soccorso civile		0,00	0,00	55.617,33	0,00	0,00	0,00	0,00	0,00	0,00	0,00	55.617,33
MISSIONE 12 - Diritti sociali, politiche sociali e famiglia												
1	Interventi per l'infanzia e i minori e per asili nido	0,00	0,00	0,00	0,00	0,00	0,00	0,00	0,00	0,00	0,00	0,00
2	Interventi per la disabilità	0,00	0,00	127.807,77	0,00	0,00	0,00	0,00	0,00	0,00	0,00	127.807,77
3	Interventi per gli anziani	0,00	0,00	367.297,15	0,00	0,00	0,00	0,00	0,00	0,00	0,00	367.297,15
4	Interventi per i soggetti a rischio di esclusione sociale	0,00	0,00	0,00	500,00	0,00	0,00	0,00	0,00	0,00	0,00	500,00
5	Interventi per le famiglie	0,00	0,00	0,00	251.979,01	0,00	0,00	0,00	0,00	0,00	0,00	251.979,01
6	Interventi per il diritto alla casa	0,00	0,00	0,00	0,00	0,00	0,00	0,00	0,00	0,00	0,00	0,00
7	Programmazione e governo della rete dei servizi sociosanitari e sociali	0,00	0,00	0,00	0,00	0,00	0,00	0,00	0,00	0,00	92.236,29	92.236,29
8	Cooperazione e associazionismo	0,00	0,00	0,00	0,00	0,00	0,00	0,00	0,00	0,00	0,00	0,00
9	Servizio necroscopico e cimiteriale	0,00	0,00	2.360,40	0,00	0,00	0,00	0,00	0,00	0,00	0,00	2.360,40
TOTALE MISSIONE 12 - Diritti sociali, politiche sociali e famiglia		0,00	0,00	497.465,32	252.479,01	0,00	0,00	0,00	0,00	0,00	92.236,29	842.180,62
MISSIONE 13 - Tutela della salute												
7	Ulteriori spese in materia sanitaria	0,00	0,00	0,00	0,00	0,00	0,00	0,00	0,00	0,00	0,00	0,00
TOTALE MISSIONE 13 - Tutela della salute		0,00	0,00	0,00	0,00	0,00	0,00	0,00	0,00	0,00	0,00	0,00
MISSIONE 14 - Sviluppo economico e competitività												
1	Industria, PMI e Artigianato	0,00	0,00	0,00	0,00	0,00	0,00	0,00	0,00	0,00	0,00	0,00
2	Commercio - reti distributive - tutela dei consumatori	25.377,46	1.704,21	0,00	0,00	0,00	0,00	0,00	0,00	0,00	0,00	27.081,67
3	Ricerca e innovazione	0,00	0,00	0,00	0,00	0,00	0,00	0,00	0,00	0,00	0,00	0,00
4	Reti e altri servizi di pubblica utilità	0,00	0,00	854,00	0,00	0,00	0,00	0,00	0,00	0,00	0,00	854,00
TOTALE MISSIONE 14 - Sviluppo economico e competitività		25.377,46	1.704,21	854,00	0,00	0,00	0,00	0,00	0,00	0,00	0,00	27.935,67
MISSIONE 15 - Politiche per il lavoro e la formazione professionale												
1	Servizi per lo sviluppo del mercato del lavoro	0,00	0,00	0,00	0,00	0,00	0,00	0,00	0,00	0,00	0,00	0,00
2	Formazione professionale	0,00	0,00	0,00	0,00	0,00	0,00	0,00	0,00	0,00	0,00	0,00
3	Sostegno all'occupazione	0,00	0,00	0,00	0,00	0,00	0,00	0,00	0,00	0,00	0,00	0,00

PROSPETTO DELLE SPESE DI BILANCIO PER MISSIONI, PROGRAMMI E MACROAGGREGATI

SPESE CORRENTI - IMPEGNI

Esercizio finanziario 2021

MISSIONI E PROGRAMMI / MACROAGGREGATI	101	102	103	104	105	106	107	108	109	110	100
Redditi da lavoro dipendente	Imposte e tasse a carico dell'ente	Acquisto di beni e servizi	Trasferimenti correnti	Trasferimenti di tributi (solo per le Regioni)	Fondi perequativi (solo per le Regioni)	Interessi passivi	Altre spese per redditi da capitale	Rimborsi e poste correttive delle entrate	Altre spese correnti	Totale	
TOTALE MISSIONE 15 - Politiche professionali per il lavoro e la formazione	0,00	0,00	0,00	0,00	0,00	0,00	0,00	0,00	0,00	0,00	0,00
MISSIONE 16 - Agricoltura, politiche agroalimentari e pesca	0,00	0,00	0,00	0,00	0,00	0,00	0,00	0,00	0,00	0,00	0,00
1 Sviluppo del settore agricolo e del sistema agroalimentare	0,00	0,00	0,00	0,00	0,00	0,00	0,00	0,00	0,00	0,00	0,00
2 Caccia e pesca	0,00	2.860,00	0,00	0,00	0,00	0,00	0,00	0,00	0,00	2.860,00	2.860,00
TOTALE MISSIONE 16 - Agricoltura, agroalimentari e pesca	0,00	2.860,00	0,00	0,00	0,00	0,00	0,00	0,00	0,00	2.860,00	2.860,00
MISSIONE 17 - Energia e diversificazione delle fonti energetiche	0,00	0,00	0,00	0,00	0,00	0,00	0,00	0,00	0,00	0,00	0,00
1 Fonti energetiche	0,00	0,00	63.330,37	0,00	0,00	0,00	0,00	0,00	0,00	63.330,37	63.330,37
TOTALE MISSIONE 17 - Energia e diversificazione delle fonti energetiche	0,00	0,00	63.330,37	0,00	0,00	0,00	0,00	0,00	0,00	63.330,37	63.330,37
MISSIONE 18 - Relazioni con le altre autonomie territoriali e locali	0,00	0,00	0,00	0,00	0,00	0,00	0,00	0,00	0,00	0,00	0,00
1 Relazioni finanziarie con le altre autonomie territoriali e locali	0,00	0,00	0,00	0,00	0,00	0,00	0,00	0,00	0,00	0,00	0,00
TOTALE MISSIONE 18 - Relazioni con le altre autonomie territoriali e locali	0,00	0,00	0,00	0,00	0,00	0,00	0,00	0,00	0,00	0,00	0,00
MISSIONE 19 - Relazioni internazionali	0,00	0,00	0,00	0,00	0,00	0,00	0,00	0,00	0,00	0,00	0,00
1 Relazioni internazionali e Cooperazione allo sviluppo	0,00	0,00	0,00	0,00	0,00	0,00	0,00	0,00	0,00	0,00	0,00
TOTALE MISSIONE 19 - Relazioni internazionali	0,00	0,00	0,00	0,00	0,00	0,00	0,00	0,00	0,00	0,00	0,00
MISSIONE 20 - Fondi e accantonamenti	0,00	0,00	0,00	0,00	0,00	0,00	0,00	0,00	0,00	0,00	0,00
1 Fondo di riserva	0,00	0,00	0,00	0,00	0,00	0,00	0,00	0,00	0,00	0,00	0,00
2 Fondo crediti di dubbia esigibilità	0,00	0,00	0,00	0,00	0,00	0,00	0,00	0,00	0,00	0,00	0,00
3 Altri fondi	0,00	0,00	0,00	0,00	0,00	0,00	0,00	0,00	0,00	0,00	0,00
TOTALE MISSIONE 20 - Fondi e accantonamenti	0,00	0,00	0,00	0,00	0,00	0,00	0,00	0,00	0,00	0,00	0,00
MISSIONE 50 - Debito pubblico	0,00	0,00	0,00	0,00	0,00	0,00	0,00	0,00	0,00	0,00	0,00
1 Quota interessi ammortamento mutui e prestiti obbligazionari	0,00	0,00	0,00	0,00	0,00	0,00	0,00	0,00	0,00	0,00	0,00
MISSIONE 50 - Debito pubblico	0,00	0,00	0,00	0,00	0,00	0,00	0,00	0,00	0,00	0,00	0,00
TOTALE MISSIONE 50 - Debito pubblico	0,00	0,00	0,00	0,00	0,00	0,00	0,00	0,00	0,00	0,00	0,00
MISSIONE 60 - Anticipazioni finanziarie	0,00	0,00	0,00	0,00	0,00	0,00	0,00	0,00	0,00	0,00	0,00
TOTALE MISSIONE 60 - Anticipazioni finanziarie	0,00	0,00	0,00	0,00	0,00	0,00	0,00	0,00	0,00	0,00	0,00
TOTALE MISSIONE 50 - Debito pubblico	0,00	0,00	0,00	0,00	0,00	0,00	0,00	0,00	0,00	0,00	0,00
TOTALE MISSIONE 50 - Debito pubblico e prestiti obbligazionari	0,00	0,00	0,00	0,00	0,00	0,00	0,00	0,00	0,00	0,00	0,00
TOTALE MISSIONE 50 - Debito pubblico e prestiti obbligazionari e anticipazioni finanziarie	0,00	0,00	0,00	0,00	0,00	0,00	0,00	0,00	0,00	0,00	0,00

PROSPETTO DELLE SPESE DI BILANCIO PER MISSIONI, PROGRAMMI E MACROAGGREGATI
SPESE CORRENTI - IMPEGNI
Esercizio finanziario 2021

MISSIONI E PROGRAMMI / MACROAGGREGATI		Redditi da lavoro dipendente	Imposte e tasse a carico dell'ente	Acquisto di beni e servizi	Trasferimenti correnti	Trasferimenti di tributi (solo per le Regioni)	Fondi perequativi (solo per le Regioni)	Interessi passivi	Altre spese per redditi da capitale	Rimborsi e poste correttive delle entrate	Altre spese correnti	Totale
		101	102	103	104	105	106	107	108	109	110	100
1	Restituzione anticipazione di tesoreria	0,00	0,00	0,00	0,00	0,00	0,00	0,00	0,00	0,00	0,00	0,00
	TOTALE MISSIONE 60 - Anticipazioni finanziarie	0,00	0,00	0,00	0,00	0,00	0,00	0,00	0,00	0,00	0,00	0,00
	TOTALE MACROAGGREGATI	2.259.612,34	151.517,43	6.438.867,21	1.667.866,68	0,00	0,00	302.827,80	0,00	17.225,17	1.479.524,02	12.317.440,65

PROSPETTO DELLE SPESE DI BILANCIO PER MISSIONI, PROGRAMMI E MACROAGGREGATI
SPESE CORRENTI - PAGAMENTI IN C/COMPETENZA

Esercizio finanziario 2021

COMUNE DI GIARDINI NAXOS (ME)

MISSIONI E PROGRAMMI / MACROAGGREGATI	101	102	103	104	105	106	107	108	109	110	100
Redditi da lavoro dipendente	Imposte e tasse a carico dell'ente	Acquisto di beni e servizi	Trasferimenti di tributi (solo per le Regioni)	Trasferimenti perequativi (solo per le Regioni)	Fondi perequativi (solo per le Regioni)	Interessi passivi	Altre spese per redditi da capitale	Rimborsi e poste correttive delle entrate	Altre spese correnti	Totale	
MISSIONE 1 - Servizi istituzionali, generali e di gestione	56.305,19	41.746,93	112.945,58	16.589,94	0,00	0,00	0,00	0,00	286.316,28	513.903,92	
1 Organizzazione generale	1.176.144,78	54.752,94	344.881,51	0,00	0,00	0,00	0,00	0,00	151.555,59	1.575.779,13	
2 Segreteria generale	145.015,20	12.386,96	3.476,64	0,00	0,00	0,00	0,00	0,00	0,00	312.569,37	
3 Gestione economica, finanziaria, programmazione, provveditorato	118.915,70	7.903,25	11.751,40	0,00	0,00	0,00	0,00	3.380,26	0,00	141.950,61	
4 Gestione delle entrate tributarie e servizi fiscali	0,00	0,00	3.358,66	0,00	0,00	0,00	0,00	0,00	983,00	4.341,66	
5 Gestione dei beni demaniali e patrimoniali	180.420,96	12.130,02	13.740,20	0,00	0,00	0,00	0,00	0,00	805,50	207.096,68	
6 Ufficio tecnico	87.147,66	5.940,23	605,85	0,00	0,00	0,00	0,00	0,00	0,00	93.693,74	
7 Elezioni e consultazioni popolari - Anagrafe e stato civile	0,00	0,00	0,00	0,00	0,00	0,00	0,00	0,00	0,00	7.229,72	
8 Assistenza tecnica-amministrativa	0,00	0,00	7.229,72	0,00	0,00	0,00	0,00	0,00	0,00	0,00	
9 Statistica e sistemi informativi	200.343,80	0,00	86.359,39	60,00	0,00	0,00	0,00	0,00	656.993,04	943.756,23	
10 Altri servizi generali	0,00	0,00	0,00	0,00	0,00	0,00	0,00	0,00	0,00	0,00	
11 Altri servizi generali	0,00	0,00	0,00	0,00	0,00	0,00	0,00	0,00	0,00	0,00	
TOTALE MISSIONE 1 - Servizi istituzionali, generali e di gestione	1.964.293,29	134.860,23	584.348,95	16.649,94	0,00	0,00	0,00	3.515,24	1.096.653,41	3.800.321,06	
MISSIONE 2 - Giustizia	0,00	0,00	0,00	0,00	0,00	0,00	0,00	0,00	0,00	0,00	
1 Uffici giudiziari	0,00	0,00	0,00	0,00	0,00	0,00	0,00	0,00	0,00	0,00	
2 Casa circondariale e altri servizi	0,00	0,00	0,00	0,00	0,00	0,00	0,00	0,00	0,00	0,00	
TOTALE MISSIONE 2 - Giustizia	0,00	0,00	0,00	0,00	0,00	0,00	0,00	0,00	0,00	0,00	
MISSIONE 3 - Ordine pubblico e sicurezza	168.844,58	9.499,99	23.877,57	0,00	0,00	0,00	0,00	0,00	0,00	202.222,14	
1 Polizia locale e amministrativa	168.844,58	9.499,99	23.877,57	0,00	0,00	0,00	0,00	0,00	0,00	202.222,14	
2 Sistema integrato di sicurezza urbana	0,00	0,00	0,00	0,00	0,00	0,00	0,00	0,00	0,00	0,00	
TOTALE MISSIONE 3 - Ordine pubblico e sicurezza	168.844,58	9.499,99	23.877,57	0,00	0,00	0,00	0,00	0,00	0,00	202.222,14	
MISSIONE 4 - Istruzione e diritto allo studio	0,00	0,00	57.068,54	0,00	0,00	0,00	0,00	0,00	0,00	57.068,54	
1 Altri ordini di istruzione	0,00	0,00	95.944,54	0,00	0,00	0,00	0,00	0,00	0,00	95.944,54	
2 Altri ordini di istruzione prescolastica	0,00	0,00	0,00	0,00	0,00	0,00	0,00	0,00	0,00	0,00	
4 Istituto tecnico superiore	0,00	0,00	0,00	0,00	0,00	0,00	0,00	0,00	0,00	0,00	
5 Istruzione tecnica superiore	0,00	0,00	0,00	0,00	0,00	0,00	0,00	0,00	0,00	0,00	
6 Servizi ausiliari all'istruzione	0,00	0,00	6.457,04	261,20	0,00	0,00	0,00	0,00	0,00	6.718,24	
7 Diritto allo studio	0,00	0,00	0,00	0,00	0,00	0,00	0,00	0,00	0,00	0,00	
TOTALE MISSIONE 4 - Istruzione e diritto allo studio	0,00	0,00	159.470,12	261,20	0,00	0,00	0,00	0,00	0,00	159.731,32	
MISSIONE 5 - Tutela e valorizzazione dei beni e attività culturali	0,00	0,00	0,00	0,00	0,00	0,00	0,00	0,00	0,00	0,00	
1 Valorizzazione dei beni di interesse storico	0,00	0,00	0,00	0,00	0,00	0,00	0,00	0,00	0,00	0,00	

PROSPETTO DELLE SPESE DI BILANCIO PER MISSIONI, PROGRAMMI E MACROAGGREGATI
SPESE CORRENTI - PAGAMENTI IN C/COMPETENZA
Esercizio finanziario 2021

MISSIONI E PROGRAMMI / MACROAGGREGATI		Redditi da lavoro dipendente	Imposte e tasse a carico dell'ente	Acquisto di beni e servizi	Trasferimenti correnti	Trasferimenti di tributi (solo per le Regioni)	Fondi perequativi (solo per le Regioni)	Interessi passivi	Altre spese per redditi da capitale	Rimborsi e poste correttive delle entrate	Altre spese correnti	Totale
		101	102	103	104	105	106	107	108	109	110	100
2	Attività culturali e interventi diversi nel settore culturale	28.728,52	1.925,56	8.875,06	0,00	0,00	0,00	0,00	0,00	0,00	600,00	40.129,14
TOTALE MISSIONE 5 - Tutela e valorizzazione dei beni e attività culturali		28.728,52	1.925,56	8.875,06	0,00	0,00	0,00	0,00	0,00	0,00	600,00	40.129,14
6	MISSIONE 6 - Politiche giovanili, sport e tempo libero											
1	Sport e tempo libero	0,00	0,00	10.086,77	51.000,00	0,00	0,00	0,00	0,00	0,00	0,00	61.086,77
2	Giovani	0,00	0,00	0,00	0,00	0,00	0,00	0,00	0,00	0,00	0,00	0,00
TOTALE MISSIONE 6 - Politiche giovanili, sport e tempo libero		0,00	0,00	10.086,77	51.000,00	0,00	0,00	0,00	0,00	0,00	0,00	61.086,77
7	MISSIONE 7 - Turismo											
1	Sviluppo e la valorizzazione del turismo	0,00	0,00	11.363,80	0,00	0,00	0,00	0,00	0,00	0,00	0,00	11.363,80
TOTALE MISSIONE 7 - Turismo		0,00	0,00	11.363,80	0,00	0,00	0,00	0,00	0,00	0,00	0,00	11.363,80
8	MISSIONE 8 - Assetto del territorio ed edilizia abitativa											
1	Urbanistica e assetto del territorio	0,00	0,00	192.600,31	0,00	0,00	0,00	0,00	0,00	0,00	0,00	192.600,31
2	Edilizia residenziale pubblica e locale e piani di edilizia economico-popolare	0,00	0,00	0,00	0,00	0,00	0,00	0,00	0,00	0,00	0,00	0,00
TOTALE MISSIONE 8 - Assetto del territorio ed edilizia abitativa		0,00	0,00	192.600,31	0,00	0,00	0,00	0,00	0,00	0,00	0,00	192.600,31
9	MISSIONE 9 - Sviluppo sostenibile e tutela del territorio e dell'ambiente											
1	Difesa del suolo	0,00	0,00	0,00	0,00	0,00	0,00	0,00	0,00	0,00	0,00	0,00
2	Tutela, valorizzazione e recupero ambientale	24.104,13	1.618,67	1.342,00	0,00	0,00	0,00	0,00	0,00	0,00	0,00	27.064,80
3	Rifiuti	0,00	0,00	2.494.242,36	0,00	0,00	0,00	0,00	0,00	0,00	0,00	2.494.242,36
4	Servizio idrico integrato	0,00	0,00	481.017,11	0,00	0,00	0,00	0,00	0,00	0,00	0,00	481.017,11
5	Aree protette, parchi naturali, protezione naturalistica e forestazione	0,00	0,00	23.252,12	0,00	0,00	0,00	0,00	0,00	0,00	0,00	23.252,12
6	Tutela e valorizzazione delle risorse idriche	0,00	0,00	0,00	0,00	0,00	0,00	0,00	0,00	0,00	0,00	0,00
7	Sviluppo sostenibile territorio montano piccoli Comuni	0,00	0,00	0,00	0,00	0,00	0,00	0,00	0,00	0,00	0,00	0,00
8	Qualità dell'aria e riduzione dell'inquinamento	0,00	0,00	0,00	0,00	0,00	0,00	0,00	0,00	0,00	0,00	0,00
TOTALE MISSIONE 9 - Sviluppo sostenibile e tutela del territorio e dell'ambiente		24.104,13	1.618,67	2.999.853,59	0,00	0,00	0,00	0,00	0,00	0,00	0,00	3.025.576,39
10	MISSIONE 10 - Trasporti e diritto alla mobilità											
1	Trasporto ferroviario	0,00	0,00	0,00	0,00	0,00	0,00	0,00	0,00	0,00	0,00	0,00
2	Trasporto pubblico locale	0,00	0,00	0,00	0,00	0,00	0,00	0,00	0,00	0,00	0,00	0,00

PROSPETTO DELLE SPESE DI BILANCIO PER MISSIONI, PROGRAMMI E MACROAGGREGATI

SPESE CORRENTI - PAGAMENTI IN C/COMPETENZA

Esercizio finanziario 2021

COMUNE DI GIARDINI NAXOS (ME)

MISSIONI E PROGRAMMI / MACROAGGREGATI	101	102	103	104	105	106	107	108	109	110	Totale
Redditi da lavoro dipendente	Imposte e tasse a carico dell'ente	Acquisto di beni e servizi	Trasferimenti correnti	Trasferimenti per le Regioni)	Fondi perequativi (solo per le Regioni)	Interessi passivi	Altre spese per redditi da capitale	Rimborsi e poste correttive delle entrate	Altre spese correnti	Totale	
3	0,00	0,00	0,00	0,00	0,00	0,00	0,00	0,00	0,00	0,00	0,00
4	0,00	0,00	0,00	0,00	0,00	0,00	0,00	0,00	0,00	0,00	0,00
5	0,00	0,00	0,00	0,00	0,00	0,00	0,00	0,00	0,00	0,00	0,00
TOTALE MISSIONE 10 - Trasporti e diritto alla mobilità											
11	0,00	0,00	0,00	0,00	0,00	0,00	0,00	0,00	0,00	0,00	0,00
1	0,00	0,00	32.741,50	0,00	0,00	0,00	0,00	0,00	0,00	0,00	32.741,50
2	0,00	0,00	0,00	0,00	0,00	0,00	0,00	0,00	0,00	0,00	0,00
TOTALE MISSIONE 11 - Soccorso civile											
12	0,00	0,00	32.741,50	0,00	0,00	0,00	0,00	0,00	0,00	0,00	32.741,50
MISSIONE 12 - Diritti sociali, politiche sociali e famiglia											
1	0,00	0,00	0,00	0,00	0,00	0,00	0,00	0,00	0,00	0,00	0,00
2	0,00	0,00	0,00	0,00	0,00	0,00	0,00	0,00	0,00	0,00	0,00
3	0,00	0,00	202.310,88	0,00	0,00	0,00	0,00	0,00	0,00	0,00	202.310,88
4	0,00	0,00	0,00	0,00	0,00	0,00	0,00	0,00	0,00	0,00	0,00
5	0,00	0,00	0,00	0,00	0,00	0,00	0,00	0,00	0,00	0,00	0,00
6	0,00	0,00	0,00	0,00	0,00	0,00	0,00	0,00	0,00	0,00	0,00
7	0,00	0,00	0,00	0,00	0,00	0,00	0,00	0,00	0,00	0,00	0,00
8	0,00	0,00	0,00	0,00	0,00	0,00	0,00	0,00	0,00	0,00	0,00
9	0,00	0,00	390,40	0,00	0,00	0,00	0,00	0,00	0,00	0,00	390,40
TOTALE MISSIONE 12 - Diritti sociali, politiche sociali e famiglia											
13	0,00	0,00	202.701,28	10.748,86	0,00	0,00	0,00	0,00	0,00	0,00	213.450,14
MISSIONE 13 - Tutela della salute											
7	0,00	0,00	0,00	0,00	0,00	0,00	0,00	0,00	0,00	0,00	0,00
TOTALE MISSIONE 13 - Tutela della salute											
14	0,00	0,00	0,00	0,00	0,00	0,00	0,00	0,00	0,00	0,00	0,00
MISSIONE 14 - Sviluppo economico e competitività											
1	0,00	0,00	0,00	0,00	0,00	0,00	0,00	0,00	0,00	0,00	0,00
2	0,00	25.377,46	1.704,21	0,00	0,00	0,00	0,00	0,00	0,00	0,00	27.081,67
3	0,00	0,00	0,00	0,00	0,00	0,00	0,00	0,00	0,00	0,00	0,00
4	0,00	0,00	0,00	0,00	0,00	0,00	0,00	0,00	0,00	0,00	0,00
TOTALE MISSIONE 14 - Sviluppo economico e competitività											
15	25.377,46	1.704,21	854,00	0,00	0,00	0,00	0,00	0,00	0,00	0,00	27.935,67
MISSIONE 15 - Politiche per il lavoro e la formazione professionale											
1	0,00	0,00	0,00	0,00	0,00	0,00	0,00	0,00	0,00	0,00	0,00
2	0,00	0,00	0,00	0,00	0,00	0,00	0,00	0,00	0,00	0,00	0,00
3	0,00	0,00	0,00	0,00	0,00	0,00	0,00	0,00	0,00	0,00	0,00

PROSPETTO DELLE SPESE DI BILANCIO PER MISSIONI, PROGRAMMI E MACROAGGREGATI
SPESE CORRENTI - PAGAMENTI IN C/COMPETENZA
Esercizio finanziario 2021

MISSIONI E PROGRAMMI / MACROAGGREGATI	Redditi da lavoro dipendente	Imposte e tasse a carico dell'ente	Acquisto di beni e servizi	Trasferimenti correnti	Trasferimenti di tributi (solo per le Regioni)	Fondi perequativi (solo per le Regioni)	Interessi passivi	Altre spese per redditi da capitale	Rimborsi e poste correttive delle entrate	Altre spese correnti	Totale
	101	102	103	104	105	106	107	108	109	110	100
TOTALE MISSIONE 15 - Politiche per il lavoro e la formazione professionale	0,00	0,00	0,00	0,00	0,00	0,00	0,00	0,00	0,00	0,00	0,00
16 MISSIONE 16 - Agricoltura, politiche agroalimentari e pesca											
1 Sviluppo del settore agricolo e del sistema agroalimentare	0,00	0,00	0,00	0,00	0,00	0,00	0,00	0,00	0,00	0,00	0,00
2 Caccia e pesca	0,00	0,00	0,00	0,00	0,00	0,00	0,00	0,00	0,00	0,00	0,00
TOTALE MISSIONE 16 - Agricoltura, politiche agroalimentari e pesca	0,00	0,00	0,00	0,00	0,00	0,00	0,00	0,00	0,00	0,00	0,00
17 MISSIONE 17 - Energia e diversificazione delle fonti energetiche											
1 Fonti energetiche	0,00	0,00	0,00	15.012,41	0,00	0,00	0,00	0,00	0,00	0,00	15.012,41
TOTALE MISSIONE 17 - Energia e diversificazione delle fonti energetiche	0,00	0,00	0,00	15.012,41	0,00	0,00	0,00	0,00	0,00	0,00	15.012,41
18 MISSIONE 18 - Relazioni con le altre autonomie territoriali e locali											
1 Relazioni finanziarie con le altre autonomie territoriali	0,00	0,00	0,00	0,00	0,00	0,00	0,00	0,00	0,00	0,00	0,00
TOTALE MISSIONE 18 - Relazioni con le altre autonomie territoriali e locali	0,00	0,00	0,00	0,00	0,00	0,00	0,00	0,00	0,00	0,00	0,00
19 MISSIONE 19 - Relazioni internazionali											
1 Relazioni internazionali e Cooperazione allo sviluppo	0,00	0,00	0,00	0,00	0,00	0,00	0,00	0,00	0,00	0,00	0,00
TOTALE MISSIONE 19 - Relazioni internazionali	0,00	0,00	0,00	0,00	0,00	0,00	0,00	0,00	0,00	0,00	0,00
20 MISSIONE 20 - Fondi e accantonamenti											
1 Fondo di riserva	0,00	0,00	0,00	0,00	0,00	0,00	0,00	0,00	0,00	0,00	0,00
2 Fondo crediti di dubbia esigibilità	0,00	0,00	0,00	0,00	0,00	0,00	0,00	0,00	0,00	0,00	0,00
3 Altri fondi	0,00	0,00	0,00	0,00	0,00	0,00	0,00	0,00	0,00	0,00	0,00
TOTALE MISSIONE 20 - Fondi e accantonamenti	0,00	0,00	0,00	0,00	0,00	0,00	0,00	0,00	0,00	0,00	0,00
50 MISSIONE 50 - Debito pubblico											
1 Quota interessi ammortamento mutui e prestiti obbligazionari	0,00	0,00	0,00	0,00	0,00	0,00	302.827,80	0,00	0,00	0,00	302.827,80
TOTALE MISSIONE 50 - Debito pubblico	0,00	0,00	0,00	0,00	0,00	0,00	302.827,80	0,00	0,00	0,00	302.827,80
60 MISSIONE 60 - Anticipazioni finanziarie											

PROSPETTO DELLE SPESE DI BILANCIO PER MISSIONI, PROGRAMMI E MACROAGGREGATI

SPESE CORRENTI - PAGAMENTI IN C/COMPETENZA

Esercizio finanziario 2021

MISSIONI E PROGRAMMI / MACROAGGREGATI	101	102	103	104	105	106	107	108	109	110	Totale
Redditi da lavoro dipendente											
Imposte e tasse a carico dell'ente											
Acquisto di beni e servizi											
Trasferimenti di tributi (solo per le Regioni)											
Fondi perequativi (solo per le Regioni)											
Interessi passivi											
Altre spese per redditi da capitale											
Rimborsi e poste correttive delle entrate											
Altre spese correnti											
Totale	101	102	103	104	105	106	107	108	109	110	Totale
Restituzione anticipazione di tesoreria	0,00	0,00	0,00	0,00	0,00	0,00	0,00	0,00	0,00	0,00	0,00
TOTALE MISSIONE 60 - Anticipazioni finanziarie	0,00	0,00	0,00	0,00	0,00	0,00	0,00	0,00	0,00	0,00	0,00
TOTALE MACROAGGREGATI	2.211.347,98	149.608,66	4.226.772,95	93.672,41	0,00	0,00	302.827,80	0,00	3.516,24	1.097.253,41	8.084.998,45

PROSPETTO DELLE SPESE DI BILANCIO PER MISSIONI, PROGRAMMI E MACROAGGREGATI
SPESE CORRENTI - PAGAMENTI IN C/RESIDUI
Esercizio finanziario 2021

MISSIONI E PROGRAMMI / MACROAGGREGATI	Redditi da lavoro dipendente	Imposte e tasse a carico dell'ente	Acquisto di beni e servizi	Trasferimenti correnti	Trasferimenti di tributi (solo per le Regioni)	Fondi perequativi (solo per le Regioni)	Interessi passivi	Altre spese per redditi da capitale	Rimborsi e poste correttive delle entrate	Altre spese correnti	Totale
	101	102	103	104	105	106	107	108	109	110	100
1 MISSIONE 1 - Servizi istituzionali, generali e di gestione											
1 Organi istituzionali	0,00	0,00	37.133,86	26.663,85	0,00	0,00	0,00	0,00	0,00	97.915,90	161.713,61
2 Segreteria generale	0,00	0,00	190.258,26	0,00	0,00	0,00	0,00	0,00	0,00	0,00	190.258,26
3 Gestione economica, finanziaria, programmazione, provveditorato	0,00	1.151,84	15.829,47	0,00	0,00	0,00	837,16	0,00	0,00	0,00	17.818,47
4 Gestione delle entrate tributarie e servizi fiscali	0,00	0,00	0,00	0,00	0,00	0,00	0,00	0,00	7.949,51	0,00	7.949,51
5 Gestione dei beni demaniali e patrimoniali	0,00	0,00	1.465,00	0,00	0,00	0,00	0,00	0,00	0,00	0,00	1.465,00
6 Ufficio tecnico	0,00	0,00	30.240,48	0,00	0,00	0,00	0,00	0,00	0,00	0,00	30.240,48
7 Elezioni e consultazioni popolari - Anagrafe e stato civile	68,38	0,00	1.448,14	1.335,72	0,00	0,00	0,00	0,00	0,00	0,00	2.852,24
8 Statistica e sistemi informativi	0,00	0,00	6.438,62	0,00	0,00	0,00	0,00	0,00	0,00	0,00	6.438,62
9 Assistenza tecnico-amministrativa agli enti locali	0,00	0,00	0,00	0,00	0,00	0,00	0,00	0,00	0,00	0,00	0,00
10 Risorse umane	0,00	0,00	0,00	0,00	0,00	0,00	0,00	0,00	0,00	0,00	0,00
11 Altri servizi generali	18.084,51	0,00	60.466,80	27.056,35	0,00	0,00	0,00	0,00	0,00	734.624,83	840.232,49
TOTALE MISSIONE 1 - Servizi istituzionali, generali e di gestione	18.152,89	1.151,84	343.280,63	55.055,92	0,00	0,00	837,16	0,00	7.949,51	832.540,73	1.258.968,68
2 MISSIONE 2 - Giustizia											
1 Uffici giudiziari	0,00	0,00	0,00	0,00	0,00	0,00	0,00	0,00	0,00	0,00	0,00
2 Casa circondariale e altri servizi	0,00	0,00	0,00	0,00	0,00	0,00	0,00	0,00	0,00	0,00	0,00
TOTALE MISSIONE 2 - Giustizia	0,00	0,00	0,00	0,00	0,00	0,00	0,00	0,00	0,00	0,00	0,00
3 MISSIONE 3 - Ordine pubblico e sicurezza											
1 Polizia locale e amministrativa	4.900,00	0,00	21.219,68	0,00	0,00	0,00	0,00	0,00	0,00	0,00	26.119,68
2 Sistema integrato di sicurezza urbana	0,00	0,00	0,00	0,00	0,00	0,00	0,00	0,00	0,00	0,00	0,00
TOTALE MISSIONE 3 - Ordine pubblico e sicurezza	4.900,00	0,00	21.219,68	0,00	0,00	0,00	0,00	0,00	0,00	0,00	26.119,68
4 MISSIONE 4 - Istruzione e diritto allo studio											
1 Istruzione prescolastica	0,00	0,00	40.017,91	0,00	0,00	0,00	0,00	0,00	0,00	0,00	40.017,91
2 Altri ordini di istruzione	0,00	0,00	119.400,01	0,00	0,00	0,00	0,00	0,00	0,00	0,00	119.400,01
4 Istruzione universitaria	0,00	0,00	0,00	0,00	0,00	0,00	0,00	0,00	0,00	0,00	0,00
5 Istruzione tecnica superiore	0,00	0,00	0,00	0,00	0,00	0,00	0,00	0,00	0,00	0,00	0,00
6 Servizi ausiliari all'istruzione	0,00	0,00	57.587,31	90,10	0,00	0,00	0,00	0,00	0,00	0,00	57.677,41
7 Diritto allo studio	0,00	0,00	0,00	0,00	0,00	0,00	0,00	0,00	0,00	0,00	0,00
TOTALE MISSIONE 4 - Istruzione e diritto allo studio	0,00	0,00	217.005,23	90,10	0,00	0,00	0,00	0,00	0,00	0,00	217.095,33
5 MISSIONE 5 - Tutela e valorizzazione dei beni e attività culturali											
1 Valorizzazione dei beni di interesse storico	0,00	0,00	0,00	0,00	0,00	0,00	0,00	0,00	0,00	0,00	0,00

PROSPETTO DELLE SPESE DI BILANCIO PER MISSIONI, PROGRAMMI E MACROAGGREGATI

SPESE CORRENTI - PAGAMENTI IN C/RESIDUI

Esercizio finanziario 2021

MISSIONI E PROGRAMMI / MACROAGGREGATI	101	102	103	104	105	106	107	108	109	110	Totale
Redditi da lavoro dipendente	Imposte e tasse a carico dell'ente	Acquisto di beni e servizi	Trasferimenti correnti	Trasferimenti di tributi (solo per le Regioni)	Fondi perequativi (solo per le Regioni)	Interessi passivi	Altre spese per redditi da capitale	Rimborsi e poste correttive delle entrate	Altre spese correnti	Totale	
2 Attività culturali e interventi diversi nel settore culturale	0,00	0,00	0,00	0,00	0,00	0,00	0,00	0,00	0,00	0,00	0,00
6 MISSIONE 6 - Politiche giovanili, sport e tempo libero	0,00	0,00	0,00	0,00	0,00	0,00	0,00	0,00	0,00	0,00	0,00
1 Sport e tempo libero	0,00	0,00	0,00	0,00	0,00	0,00	0,00	0,00	0,00	0,00	0,00
2 Giovanili	0,00	0,00	0,00	0,00	0,00	0,00	0,00	0,00	0,00	0,00	0,00
TOTALE MISSIONE 6 - Politiche giovanili, sport e tempo libero	0,00	0,00	0,00	0,00	0,00	0,00	0,00	0,00	0,00	0,00	0,00
7 MISSIONE 7 - Turismo	0,00	0,00	200,00	0,00	0,00	0,00	0,00	0,00	0,00	1.500,00	1.700,00
1 Sviluppo e valorizzazione del turismo	0,00	0,00	200,00	0,00	0,00	0,00	0,00	0,00	0,00	1.500,00	1.700,00
TOTALE MISSIONE 7 - Turismo	0,00	0,00	200,00	0,00	0,00	0,00	0,00	0,00	0,00	1.500,00	1.700,00
8 MISSIONE 8 - Assetto del territorio ed edilizia abitativa	0,00	0,00	114.879,72	0,00	0,00	0,00	0,00	0,00	0,00	0,00	114.879,72
1 Urbanistica e assetto del territorio ed edilizia abitativa	0,00	0,00	114.879,72	0,00	0,00	0,00	0,00	0,00	0,00	0,00	114.879,72
2 Edilizia residenziale pubblica e locale e piani di edilizia economico-popolare	0,00	0,00	0,00	0,00	0,00	0,00	0,00	0,00	0,00	0,00	0,00
9 MISSIONE 9 - Sviluppo sostenibile e tutela del territorio e dell'ambiente	0,00	0,00	114.879,72	0,00	0,00	0,00	0,00	0,00	0,00	0,00	114.879,72
1 Difesa del suolo	0,00	0,00	0,00	0,00	0,00	0,00	0,00	0,00	0,00	0,00	0,00
2 Tutela, valorizzazione e recupero ambientale	0,00	0,00	0,00	0,00	0,00	0,00	0,00	0,00	0,00	0,00	0,00
3 Rifiuti	0,00	0,00	0,00	0,00	0,00	0,00	0,00	0,00	0,00	0,00	0,00
4 Servizio idrico integrato	0,00	0,00	87.513,82	981.699,57	0,00	0,00	0,00	0,00	0,00	0,00	1.060.706,68
5 Aree protette, parchi naturali, protezione naturalistica e forestazione	0,00	0,00	7.485,92	0,00	0,00	0,00	0,00	0,00	0,00	0,00	7.485,92
6 Tutela e valorizzazione delle risorse idriche	0,00	0,00	0,00	0,00	0,00	0,00	0,00	0,00	0,00	0,00	0,00
7 Sviluppo sostenibile territorio montano piccoli Comuni	0,00	0,00	0,00	0,00	0,00	0,00	0,00	0,00	0,00	0,00	0,00
8 Qualità dell'aria e riduzione dell'inquinamento	0,00	0,00	0,00	0,00	0,00	0,00	0,00	0,00	0,00	0,00	0,00
TOTALE MISSIONE 9 - Sviluppo sostenibile e tutela del territorio e dell'ambiente	0,00	0,00	1.155.706,42	981.699,57	0,00	0,00	0,00	0,00	0,00	0,00	2.137.405,99
10 MISSIONE 10 - Trasporti e diritto alla mobilità	0,00	0,00	0,00	0,00	0,00	0,00	0,00	0,00	0,00	0,00	0,00
1 Trasporto ferroviario	0,00	0,00	0,00	0,00	0,00	0,00	0,00	0,00	0,00	0,00	0,00
2 Trasporto pubblico locale	0,00	0,00	0,00	0,00	0,00	0,00	0,00	0,00	0,00	0,00	0,00

PROSPETTO DELLE SPESE DI BILANCIO PER MISSIONI, PROGRAMMI E MACROAGGREGATI
SPESE CORRENTI - PAGAMENTI IN C/RESIDUI
Esercizio finanziario 2021

MISSIONI E PROGRAMMI / MACROAGGREGATI		Redditi da lavoro dipendente	Imposte e tasse a carico dell'ente	Acquisto di beni e servizi	Trasferimenti correnti	Trasferimenti di tributi (solo per le Regioni)	Fondi perequativi (solo per le Regioni)	Interessi passivi	Altre spese per redditi da capitale	Rimborsi e poste correttive delle entrate	Altre spese correnti	Totale
		101	102	103	104	105	106	107	108	109	110	100
3	Trasporto per vie d'acqua	0,00	0,00	0,00	0,00	0,00	0,00	0,00	0,00	0,00	0,00	0,00
4	Altre modalità di trasporto	0,00	0,00	0,00	0,00	0,00	0,00	0,00	0,00	0,00	0,00	0,00
5	Viabilità e infrastrutture stradali	0,00	0,00	0,00	0,00	0,00	0,00	0,00	0,00	0,00	0,00	0,00
TOTALE MISSIONE 10 - Trasporti e diritto alla mobilità		0,00	0,00	0,00	0,00	0,00	0,00	0,00	0,00	0,00	0,00	0,00
11	MISSIONE 11 - Soccorso civile											
1	Sistema di protezione civile	0,00	0,00	600,00	0,00	0,00	0,00	0,00	0,00	0,00	0,00	600,00
2	Interventi a seguito di calamità naturali	0,00	0,00	0,00	0,00	0,00	0,00	0,00	0,00	0,00	0,00	0,00
TOTALE MISSIONE 11 - Soccorso civile		0,00	0,00	600,00	0,00	0,00	0,00	0,00	0,00	0,00	0,00	600,00
12	MISSIONE 12 - Diritti sociali, politiche sociali e famiglia											
1	Interventi per l'infanzia e i minori e per asili nido	0,00	0,00	0,00	0,00	0,00	0,00	0,00	0,00	0,00	0,00	0,00
2	Interventi per la disabilità	0,00	0,00	0,00	0,00	0,00	0,00	0,00	0,00	0,00	0,00	0,00
3	Interventi per gli anziani	0,00	0,00	74.528,36	0,00	0,00	0,00	0,00	0,00	0,00	0,00	74.528,36
4	Interventi per i soggetti a rischio di esclusione sociale	0,00	0,00	0,00	0,00	0,00	0,00	0,00	0,00	0,00	0,00	0,00
5	Interventi per le famiglie	0,00	0,00	0,00	69.971,84	0,00	0,00	0,00	0,00	0,00	0,00	69.971,84
6	Interventi per il diritto alla casa	0,00	0,00	0,00	0,00	0,00	0,00	0,00	0,00	0,00	0,00	0,00
7	Programmazione e governo della rete dei servizi sociosanitari e sociali	0,00	0,00	0,00	0,00	0,00	0,00	0,00	0,00	0,00	0,00	0,00
8	Cooperazione e associazionismo	0,00	0,00	0,00	0,00	0,00	0,00	0,00	0,00	0,00	0,00	0,00
9	Servizio necroscopico e cimiteriale	0,00	0,00	357,00	0,00	0,00	0,00	0,00	0,00	0,00	0,00	357,00
TOTALE MISSIONE 12 - Diritti sociali, politiche sociali e famiglia		0,00	0,00	74.885,36	69.971,84	0,00	0,00	0,00	0,00	0,00	0,00	144.857,20
13	MISSIONE 13 - Tutela della salute											
7	Ulteriori spese in materia sanitaria	0,00	0,00	0,00	0,00	0,00	0,00	0,00	0,00	0,00	0,00	0,00
TOTALE MISSIONE 13 - Tutela della salute		0,00	0,00	0,00	0,00	0,00	0,00	0,00	0,00	0,00	0,00	0,00
14	MISSIONE 14 - Sviluppo economico e competitività											
1	Industria, PMI e Artigianato	0,00	0,00	0,00	0,00	0,00	0,00	0,00	0,00	0,00	0,00	0,00
2	Commercio - reti distributive - tutela dei consumatori	0,00	0,00	0,00	0,00	0,00	0,00	0,00	0,00	0,00	0,00	0,00
3	Ricerca e innovazione	0,00	0,00	0,00	0,00	0,00	0,00	0,00	0,00	0,00	0,00	0,00
4	Reti e altri servizi di pubblica utilità	0,00	0,00	854,00	0,00	0,00	0,00	0,00	0,00	0,00	0,00	854,00
TOTALE MISSIONE 14 - Sviluppo economico e competitività		0,00	0,00	854,00	0,00	0,00	0,00	0,00	0,00	0,00	0,00	854,00
15	MISSIONE 15 - Politiche per il lavoro e la formazione professionale											
1	Servizi per lo sviluppo del mercato del lavoro	0,00	0,00	0,00	0,00	0,00	0,00	0,00	0,00	0,00	0,00	0,00
2	Formazione professionale	0,00	0,00	0,00	0,00	0,00	0,00	0,00	0,00	0,00	0,00	0,00
3	Sostegno all'occupazione	0,00	0,00	0,00	0,00	0,00	0,00	0,00	0,00	0,00	0,00	0,00

PROSPETTO DELLE SPESE DI BILANCIO PER MISSIONI, PROGRAMMI E MACROAGGREGATI
SPESE CORRENTI - PAGAMENTI IN C/RESIDUI
Esercizio finanziario 2021

MISSIONI E PROGRAMMI / MACROAGGREGATI	101	102	103	104	105	106	107	108	109	110	100
	Redditi da lavoro dipendente	Imposte e tasse a carico dell'ente	Acquisto di beni e servizi	Trasferimenti correnti	Trasferimenti di tributi (solo per le Regioni)	Fondi perequativi (solo per le Regioni)	Interessi passivi	Altre spese per redditi da capitale	Rimborsi e poste correttive delle entrate	Altre spese correnti	Totale
TOTALE MISSIONE 15 - Politiche per il lavoro e la formazione professionale	0,00	0,00	0,00	0,00	0,00	0,00	0,00	0,00	0,00	0,00	0,00
MISSIONE 16 - Agricoltura, politiche agroalimentari e pesca	0,00	0,00	0,00	0,00	0,00	0,00	0,00	0,00	0,00	0,00	0,00
1 Sviluppo del settore agricolo e del sistema agroalimentare	0,00	0,00	0,00	0,00	0,00	0,00	0,00	0,00	0,00	0,00	0,00
2 Caccia e pesca	0,00	0,00	0,00	0,00	0,00	0,00	0,00	0,00	0,00	0,00	0,00
TOTALE MISSIONE 16 - Agricoltura, politiche agroalimentari e pesca	0,00	0,00	0,00	0,00	0,00	0,00	0,00	0,00	0,00	0,00	0,00
MISSIONE 17 - Energia e diversificazione delle fonti energetiche	0,00	0,00	0,00	0,00	0,00	0,00	0,00	0,00	0,00	0,00	0,00
1 Fonti energetiche	0,00	0,00	1.015,04	7.824,43	0,00	0,00	0,00	0,00	0,00	0,00	8.839,47
TOTALE MISSIONE 17 - Energia e diversificazione delle fonti energetiche	0,00	0,00	1.015,04	7.824,43	0,00	0,00	0,00	0,00	0,00	0,00	8.839,47
MISSIONE 18 - Relazioni con le altre autonomie territoriali e locali	0,00	0,00	0,00	0,00	0,00	0,00	0,00	0,00	0,00	0,00	0,00
1 Relazioni finanziarie con le altre autonomie territoriali e locali	0,00	0,00	0,00	0,00	0,00	0,00	0,00	0,00	0,00	0,00	0,00
TOTALE MISSIONE 18 - Relazioni con le altre autonomie territoriali e locali	0,00	0,00	0,00	0,00	0,00	0,00	0,00	0,00	0,00	0,00	0,00
MISSIONE 19 - Relazioni internazionali	0,00	0,00	0,00	0,00	0,00	0,00	0,00	0,00	0,00	0,00	0,00
1 Relazioni internazionali e Cooperazione allo sviluppo	0,00	0,00	0,00	0,00	0,00	0,00	0,00	0,00	0,00	0,00	0,00
TOTALE MISSIONE 19 - Relazioni internazionali	0,00	0,00	0,00	0,00	0,00	0,00	0,00	0,00	0,00	0,00	0,00
MISSIONE 20 - Fondi e accantonamenti	0,00	0,00	0,00	0,00	0,00	0,00	0,00	0,00	0,00	0,00	0,00
1 Fondo di riserva	0,00	0,00	0,00	0,00	0,00	0,00	0,00	0,00	0,00	0,00	0,00
2 Fondo crediti di dubbia esigibilità	0,00	0,00	0,00	0,00	0,00	0,00	0,00	0,00	0,00	0,00	0,00
3 Altri fondi	0,00	0,00	0,00	0,00	0,00	0,00	0,00	0,00	0,00	0,00	0,00
TOTALE MISSIONE 20 - Fondi e accantonamenti	0,00	0,00	0,00	0,00	0,00	0,00	0,00	0,00	0,00	0,00	0,00
MISSIONE 50 - Debito pubblico e prestiti obbligazionari	0,00	0,00	0,00	0,00	0,00	0,00	0,00	0,00	0,00	0,00	0,00
1 Quota interessi ammortamento mutui e prestiti obbligazionari	0,00	0,00	0,00	0,00	0,00	0,00	0,00	0,00	0,00	0,00	0,00
TOTALE MISSIONE 50 - Debito pubblico	0,00	0,00	0,00	0,00	0,00	0,00	0,00	0,00	0,00	0,00	0,00
MISSIONE 60 - Anticipazioni finanziarie	0,00	0,00	0,00	0,00	0,00	0,00	0,00	0,00	0,00	0,00	0,00

PROSPETTO DELLE SPESE DI BILANCIO PER MISSIONI, PROGRAMMI E MACROAGGREGATI
SPESE CORRENTI - PAGAMENTI IN C/RESIDUI
Esercizio finanziario 2021

MISSIONI E PROGRAMMI / MACROAGGREGATI		Redditi da lavoro dipendente	Imposte e tasse a carico dell'ente	Acquisto di beni e servizi	Trasferimenti correnti	Trasferimenti di tributi <i>(solo per le Regioni)</i>	Fondi perequativi <i>(solo per le Regioni)</i>	Interessi passivi	Altre spese per redditi da capitale	Rimborsi e poste correttive delle entrate	Altre spese correnti	Totale
		101	102	103	104	105	106	107	108	109	110	100
1	Restituzione anticipazione di tesoreria	0,00	0,00	0,00	0,00	0,00	0,00	0,00	0,00	0,00	0,00	0,00
TOTALE MISSIONE 60 - Anticipazioni finanziarie		0,00	0,00	0,00	0,00	0,00	0,00	0,00	0,00	0,00	0,00	0,00
TOTALE MACROAGGREGATI		23.052,89	1.151,84	1.929.646,08	1.114.641,86	0,00	0,00	837,16	0,00	7.949,51	834.040,73	3.911.320,07

**PROSPETTO DELLE SPESE DI BILANCIO PER MISSIONI, PROGRAMMI E MACROAGGREGATI
 SPESE IN CONTO CAPITALE E SPESE PER INCREMENTO DI ATTIVITA' FINANZIARIE
 IMPEGNI
 Esercizio finanziario 2021**

COMUNE DI GIARDINI NAXOS (ME)

MISSIONI E PROGRAMMI / MACROAGGREGATI	Tributi in conto capitale a carico dell'ente	201	202	203	204	205	200	301	302	303	304	300
	Investimenti fissi lordi e acquisti di terreni	Contributi agli investimenti	Altri trasferimenti in conto capitale	Altre spese in conto capitale	Totale SPESE IN CONTO CAPITALE	Acquisizioni di attività finanziarie	Concessione crediti di breve termine	Concessione crediti di medio-lungo termine	Altre spese per incremento di attività finanziarie	Totale SPESE PER INCREMENTO DI ATTIVITA' FINANZIARIE		
MISSIONE 1 - Servizi istituzionali, generali e di gestione	0,00	0,00	0,00	0,00	0,00	0,00	0,00	0,00	0,00	0,00	0,00	0,00
1 Organi istituzionali	0,00	0,00	0,00	0,00	0,00	0,00	0,00	0,00	0,00	0,00	0,00	0,00
2 Segreteria generale	0,00	0,00	0,00	0,00	0,00	0,00	0,00	0,00	0,00	0,00	0,00	0,00
3 Gestione economica, finanziaria, programmazione, provveditorato, gestione delle entrate tributarie e servizi fiscali	0,00	0,00	0,00	0,00	0,00	0,00	0,00	0,00	0,00	0,00	0,00	0,00
4	491,90	0,00	0,00	0,00	491,90	0,00	0,00	0,00	0,00	0,00	0,00	0,00
5 Gestione dei beni demaniali e patrimoniali	0,00	0,00	0,00	0,00	0,00	0,00	0,00	0,00	0,00	0,00	0,00	0,00
6 Ufficio tecnico	0,00	0,00	0,00	0,00	0,00	0,00	0,00	0,00	0,00	0,00	0,00	0,00
7 Elezioni e consultazioni popolari - Anagrafe e stato civile	0,00	0,00	0,00	0,00	0,00	0,00	0,00	0,00	0,00	0,00	0,00	0,00
8 Statistica e sistemi informativi	0,00	0,00	0,00	0,00	0,00	0,00	0,00	0,00	0,00	0,00	0,00	0,00
9 Assistenza tecnico-amministrativa agli enti locali	0,00	0,00	0,00	0,00	0,00	0,00	0,00	0,00	0,00	0,00	0,00	0,00
10 Risorse umane	0,00	0,00	0,00	0,00	0,00	0,00	0,00	0,00	0,00	0,00	0,00	0,00
11 Altri servizi generali	0,00	0,00	0,00	0,00	0,00	0,00	0,00	0,00	0,00	0,00	0,00	0,00
TOTALE MISSIONE 1 - Servizi istituzionali, generali e di gestione	18.297,83	0,00	7.790,80	0,00	26.088,63	0,00	0,00	0,00	0,00	0,00	0,00	0,00
1 Uffici giudiziari	0,00	0,00	0,00	0,00	0,00	0,00	0,00	0,00	0,00	0,00	0,00	0,00
2 Casa circondariale e altri servizi	0,00	0,00	0,00	0,00	0,00	0,00	0,00	0,00	0,00	0,00	0,00	0,00
TOTALE MISSIONE 2 - Giustizia sicurezza	0,00	0,00	0,00	0,00	0,00	0,00	0,00	0,00	0,00	0,00	0,00	0,00
1 Polizia locale e amministrativa	0,00	0,00	0,00	0,00	0,00	0,00	0,00	0,00	0,00	0,00	0,00	0,00
2 Sistema integrato di sicurezza urbana	0,00	0,00	0,00	0,00	0,00	0,00	0,00	0,00	0,00	0,00	0,00	0,00
TOTALE MISSIONE 3 - Ordine pubblico e sicurezza	0,00	0,00	0,00	0,00	0,00	0,00	0,00	0,00	0,00	0,00	0,00	0,00
1 Istruzione prescolastica	0,00	0,00	0,00	0,00	0,00	0,00	0,00	0,00	0,00	0,00	0,00	0,00
2 Altri ordini di istruzione	0,00	0,00	0,00	0,00	0,00	0,00	0,00	0,00	0,00	0,00	0,00	0,00
4 Istruzione universitaria	0,00	0,00	0,00	0,00	0,00	0,00	0,00	0,00	0,00	0,00	0,00	0,00
5 Istruzione tecnica superiore	0,00	0,00	0,00	0,00	0,00	0,00	0,00	0,00	0,00	0,00	0,00	0,00
6 Servizi ausiliari all'istruzione	0,00	0,00	0,00	0,00	0,00	0,00	0,00	0,00	0,00	0,00	0,00	0,00
7 Diritto allo studio	0,00	0,00	0,00	0,00	0,00	0,00	0,00	0,00	0,00	0,00	0,00	0,00
TOTALE MISSIONE 4 - Istruzione e diritto allo studio	58.324,23	0,00	406,24	0,00	58.730,47	0,00	0,00	0,00	0,00	0,00	0,00	0,00
1 Valutazione dei beni di interesse storico beni e attività culturali	0,00	0,00	0,00	0,00	0,00	0,00	0,00	0,00	0,00	0,00	0,00	0,00
2 Attività culturali e interventi diversi nel settore culturale	0,00	0,00	0,00	0,00	0,00	0,00	0,00	0,00	0,00	0,00	0,00	0,00
MISSIONE 5 - Tutela e valorizzazione dei beni e attività culturali	175.346,55	0,00	577.184,16	0,00	753.067,51	0,00	0,00	0,00	0,00	0,00	0,00	0,00

**PROSPETTO DELLE SPESE DI BILANCIO PER MISSIONI, PROGRAMMI E MACROAGGREGATI
SPESE IN CONTO CAPITALE E SPESE PER INCREMENTO DI ATTIVITA' FINANZIARIE
IMPEGNI
Esercizio finanziario 2021**

MISSIONI E PROGRAMMI / MACROAGGREGATI		Tributi in conto capitale a carico dell'ente	Investimenti fissi lordi e acquisto di terreni	Contributi agli investimenti	Altri trasferimenti in conto capitale	Altre spese in conto capitale	Totale SPESE IN CONTO CAPITALE	Acquisizioni di attività finanziarie	Concessione crediti di breve termine	Concessione crediti di medio-lungo termine	Altre spese per incremento di attività finanziarie	Totale SPESE PER INCREMENTO DI ATTIVITA' FINANZIARIE
		201	202	203	204	205	200	301	302	303	304	300
	TOTALE MISSIONE 5 - Tutela e valorizzazione dei beni e attività culturali	0,00	175.346,55	577.184,16	0,00	536,80	753.067,51	0,00	0,00	0,00	0,00	0,00
6	MISSIONE 6 - Politiche giovanili, sport e tempo libero											
1	Sport e tempo libero	0,00	25.000,00	0,00	0,00	0,00	25.000,00	0,00	0,00	0,00	0,00	0,00
2	Giovani	0,00	0,00	0,00	0,00	0,00	0,00	0,00	0,00	0,00	0,00	0,00
	TOTALE MISSIONE 6 - Politiche giovanili, sport e tempo libero	0,00	25.000,00	0,00	0,00	0,00	25.000,00	0,00	0,00	0,00	0,00	0,00
7	MISSIONE 7 - Turismo											
1	Sviluppo e la valorizzazione del turismo	0,00	0,00	0,00	0,00	0,00	0,00	0,00	0,00	0,00	0,00	0,00
	TOTALE MISSIONE 7 - Turismo	0,00	0,00	0,00	0,00	0,00	0,00	0,00	0,00	0,00	0,00	0,00
8	MISSIONE 8 - Assetto del territorio ed edilizia abitativa											
1	Urbanistica e assetto del territorio	0,00	89.928,06	1.132.998,16	58.371,98	0,00	1.281.298,20	0,00	0,00	0,00	0,00	0,00
2	Edilizia residenziale pubblica e locale e piani di edilizia economico-popolare	0,00	0,00	0,00	0,00	0,00	0,00	0,00	0,00	0,00	0,00	0,00
	TOTALE MISSIONE 8 - Assetto del territorio ed edilizia abitativa	0,00	89.928,06	1.132.998,16	58.371,98	0,00	1.281.298,20	0,00	0,00	0,00	0,00	0,00
9	MISSIONE 9 - Sviluppo sostenibile e tutela del territorio e dell'ambiente											
1	Difesa del suolo	0,00	0,00	0,00	0,00	0,00	0,00	0,00	0,00	0,00	0,00	0,00
2	Tutela, valorizzazione e recupero ambientale	0,00	66.171,66	0,00	54.000,00	39.967,20	160.138,86	0,00	0,00	0,00	0,00	0,00
3	Rifiuti	0,00	0,00	0,00	0,00	0,00	0,00	0,00	0,00	0,00	0,00	0,00
4	Servizio idrico integrato	0,00	62.000,00	0,00	0,00	0,00	62.000,00	0,00	0,00	0,00	0,00	0,00
5	Aree protette, parchi naturali, protezione naturalistica e forestazione	0,00	0,00	0,00	0,00	0,00	0,00	0,00	0,00	0,00	0,00	0,00
6	Tutela e valorizzazione delle risorse idriche	0,00	0,00	0,00	0,00	0,00	0,00	0,00	0,00	0,00	0,00	0,00
7	Sviluppo sostenibile territorio montano piccoli Comuni	0,00	0,00	0,00	0,00	0,00	0,00	0,00	0,00	0,00	0,00	0,00
8	Qualità dell'aria e riduzione dell'inquinamento	0,00	0,00	0,00	0,00	0,00	0,00	0,00	0,00	0,00	0,00	0,00
	TOTALE MISSIONE 9 - Sviluppo sostenibile e tutela del territorio e dell'ambiente	0,00	128.171,66	0,00	54.000,00	39.967,20	222.138,86	0,00	0,00	0,00	0,00	0,00
10	MISSIONE 10 - Trasporti e diritto alla mobilità											
1	Trasporto ferroviario	0,00	0,00	0,00	0,00	0,00	0,00	0,00	0,00	0,00	0,00	0,00
2	Trasporto pubblico locale	0,00	0,00	0,00	0,00	0,00	0,00	0,00	0,00	0,00	0,00	0,00
3	Trasporto per vie d'acqua	0,00	0,00	0,00	0,00	0,00	0,00	0,00	0,00	0,00	0,00	0,00
4	Altre modalità di trasporto	0,00	0,00	0,00	0,00	0,00	0,00	0,00	0,00	0,00	0,00	0,00
5	Viabilità e infrastrutture stradali	0,00	0,00	0,00	0,00	0,00	0,00	0,00	0,00	0,00	0,00	0,00
	TOTALE MISSIONE 10 - Trasporti e diritto alla mobilità	0,00	0,00	0,00	0,00	0,00	0,00	0,00	0,00	0,00	0,00	0,00

**PROSPETTO DELLE SPESE DI BILANCIO PER MISSIONI, PROGRAMMI E MACROAGGREGATI
 SPESE IN CONTO CAPITALE E SPESE PER INCREMENTO DI ATTIVITA' FINANZIARIE
 IMPEGNI
 Esercizio finanziario 2021**

	201	202	203	204	205	200	301	302	303	304	300
MISSIONI E PROGRAMMI / MACROAGGREGATI	Tributi in conto capitale a carico dell'ente	Investimenti fissi lordi e terreni acquisiti di	Contributi agli investimenti	Altri trasferimenti in conto capitale	Altre spese in conto capitale	Totale SPESE IN CONTO CAPITALE	Acquisizioni di attività finanziarie	Concessione crediti di breve termine	Concessione crediti di medio-lungo termine	Altre spese per attività finanziarie	Totale SPESE PER INCREMENTO DI ATTIVITA' FINANZIARIE

11	MISSIONE 11 - Soccorso civile	0,00	0,00	0,00	0,00	0,00	0,00	0,00	0,00	0,00	0,00
1	Sistema di protezione civile	0,00	0,00	0,00	0,00	0,00	0,00	0,00	0,00	0,00	0,00
2	Interventi a seguito di calamità naturali	0,00	0,00	0,00	0,00	0,00	0,00	0,00	0,00	0,00	0,00
12	MISSIONE 12 - Diritti sociali, politiche sociali e famiglia	0,00	0,00	0,00	0,00	0,00	0,00	0,00	0,00	0,00	0,00
1	Interventi per l'infanzia e i minori e per asili nido	0,00	0,00	0,00	0,00	0,00	0,00	0,00	0,00	0,00	0,00
2	Interventi per la disabilità	0,00	0,00	0,00	0,00	0,00	0,00	0,00	0,00	0,00	0,00
3	Interventi per gli anziani	0,00	0,00	0,00	0,00	0,00	0,00	0,00	0,00	0,00	0,00
4	Interventi per i soggetti a rischio di esclusione sociale	0,00	0,00	0,00	0,00	0,00	0,00	0,00	0,00	0,00	0,00
5	Interventi per le famiglie	0,00	0,00	0,00	0,00	0,00	0,00	0,00	0,00	0,00	0,00
6	Interventi per il diritto alla casa	0,00	0,00	0,00	0,00	0,00	0,00	0,00	0,00	0,00	0,00
7	Programmazione e governo della rete dei servizi sociosanitari e sociali	0,00	0,00	0,00	0,00	0,00	0,00	0,00	0,00	0,00	0,00
8	Cooperazione e associazionismo	0,00	0,00	0,00	0,00	0,00	0,00	0,00	0,00	0,00	0,00
9	Servizio necroscopico e cimiteriale	0,00	12.204,40	0,00	0,00	12.204,40	0,00	0,00	0,00	0,00	0,00
	TOTALE MISSIONE 12 - Diritti sociali, politiche sociali e famiglia	0,00	12.204,40	0,00	0,00	12.204,40	0,00	0,00	0,00	0,00	0,00
13	MISSIONE 13 - Tutela della salute	0,00	0,00	0,00	0,00	0,00	0,00	0,00	0,00	0,00	0,00
7	Ulteriori spese in materia sanitaria	0,00	0,00	0,00	0,00	0,00	0,00	0,00	0,00	0,00	0,00
	TOTALE MISSIONE 13 - Tutela della salute	0,00	0,00	0,00	0,00	0,00	0,00	0,00	0,00	0,00	0,00
	salute	0,00	0,00	0,00	0,00	0,00	0,00	0,00	0,00	0,00	0,00
14	MISSIONE 14 - Sviluppo economico e competitività	0,00	0,00	0,00	0,00	0,00	0,00	0,00	0,00	0,00	0,00
1	Industria, PMI e Artigianato	0,00	0,00	0,00	0,00	0,00	0,00	0,00	0,00	0,00	0,00
2	Commercio - reti distributive - tutela dei consumatori	0,00	0,00	0,00	0,00	0,00	0,00	0,00	0,00	0,00	0,00
3	Ricerca e innovazione	0,00	0,00	0,00	0,00	0,00	0,00	0,00	0,00	0,00	0,00
4	Reti e altri servizi di pubblica utilità	0,00	0,00	0,00	0,00	0,00	0,00	0,00	0,00	0,00	0,00
	TOTALE MISSIONE 14 - Sviluppo economico e competitività	0,00	0,00	0,00	0,00	0,00	0,00	0,00	0,00	0,00	0,00
15	MISSIONE 15 - Politiche per il lavoro e la formazione professionale	0,00	0,00	0,00	0,00	0,00	0,00	0,00	0,00	0,00	0,00
1	Servizi per lo sviluppo del mercato del lavoro	0,00	0,00	0,00	0,00	0,00	0,00	0,00	0,00	0,00	0,00
2	Formazione professionale	0,00	0,00	0,00	0,00	0,00	0,00	0,00	0,00	0,00	0,00
3	Sostegno all'occupazione	0,00	0,00	0,00	0,00	0,00	0,00	0,00	0,00	0,00	0,00
	TOTALE MISSIONE 15 - Politiche per il lavoro e la formazione professionale	0,00	0,00	0,00	0,00	0,00	0,00	0,00	0,00	0,00	0,00
16	MISSIONE 16 - Agricoltura, politiche agroalimentari e pesca	0,00	0,00	0,00	0,00	0,00	0,00	0,00	0,00	0,00	0,00

PROSPETTO DELLE SPESE DI BILANCIO PER MISSIONI, PROGRAMMI E MACROAGGREGATI
SPESE IN CONTO CAPITALE E SPESE PER INCREMENTO DI ATTIVITA' FINANZIARIE
IMPEGNI
Esercizio finanziario 2021

MISSIONI E PROGRAMMI / MACROAGGREGATI		Tributi in conto capitale a carico dell'ente	Investimenti fissi lordi e acquisto di terreni	Contributi agli investimenti	Altri trasferimenti in conto capitale	Altre spese in conto capitale	Totale SPESE IN CONTO CAPITALE	Acquisizioni di attività finanziarie	Concessione crediti di breve termine	Concessione crediti di medio-lungo termine	Altre spese per incremento di attività finanziarie	Totale SPESE PER INCREMENTO DI ATTIVITA' FINANZIARIE
		201	202	203	204	205	200	301	302	303	304	300
1	Sviluppo del settore agricolo e del sistema agroalimentare	0,00	0,00	0,00	0,00	0,00	0,00	0,00	0,00	0,00	0,00	0,00
2	Caccia e pesca	0,00	0,00	0,00	0,00	0,00	0,00	0,00	0,00	0,00	0,00	0,00
	TOTALE MISSIONE 16 - Agricoltura, politiche agroalimentari e pesca	0,00	0,00	0,00	0,00	0,00	0,00	0,00	0,00	0,00	0,00	0,00
17	MISSIONE 17 - Energia e diversificazione delle fonti energetiche											
1	Fonti energetiche	0,00	0,00	0,00	0,00	0,00	0,00	0,00	0,00	0,00	0,00	0,00
	TOTALE MISSIONE 17 - Energia e diversificazione delle fonti energetiche	0,00	0,00	0,00	0,00	0,00	0,00	0,00	0,00	0,00	0,00	0,00
18	MISSIONE 18 - Relazioni con le altre autonomie territoriali e locali											
1	Relazioni finanziarie con le altre autonomie territoriali	0,00	0,00	0,00	0,00	0,00	0,00	0,00	0,00	0,00	0,00	0,00
	TOTALE MISSIONE 18 - Relazioni con le altre autonomie territoriali e locali	0,00	0,00	0,00	0,00	0,00	0,00	0,00	0,00	0,00	0,00	0,00
19	MISSIONE 19 - Relazioni internazionali											
1	Relazioni internazionali e Cooperazione allo sviluppo	0,00	0,00	0,00	0,00	0,00	0,00	0,00	0,00	0,00	0,00	0,00
	TOTALE MISSIONE 19 - Relazioni internazionali	0,00	0,00	0,00	0,00	0,00	0,00	0,00	0,00	0,00	0,00	0,00
20	MISSIONE 20 - Fondi e accantonamenti											
1	Fondo di riserva	0,00	0,00	0,00	0,00	0,00	0,00	0,00	0,00	0,00	0,00	0,00
2	Fondo crediti di dubbia esigibilità	0,00	0,00	0,00	0,00	0,00	0,00	0,00	0,00	0,00	0,00	0,00
3	Altri fondi	0,00	0,00	0,00	0,00	0,00	0,00	0,00	0,00	0,00	0,00	0,00
	TOTALE MISSIONE 20 - Fondi e accantonamenti	0,00	0,00	0,00	0,00	0,00	0,00	0,00	0,00	0,00	0,00	0,00
	TOTALE MACROAGGREGATI	0,00	567.678,97	1.710.182,32	129.739,11	40.504,00	2.388.104,40	0,00	0,00	0,00	0,00	0,00

**PROSPETTO DELLE SPESE DI BILANCIO PER MISSIONI, PROGRAMMI E MACROAGGREGATI
 SPESE IN CONTO CAPITALE E SPESE PER INCREMENTO DI ATTIVITA' FINANZIARIE
 PAGAMENTI IN C/COMPETENZA
 Esercizio finanziario 2021**

MISSIONI E PROGRAMMI / MACROAGGREGATI	Tributi in conto capitale a carico dell'ente	201	202	203	204	205	200	301	302	303	304	300
Investimenti fissi lordi e acquisto di terreni	Contributi agli investimenti	Altri trasferimenti in conto capitale	Altre spese in conto capitale	Totale SPESE IN CONTO CAPITALE	Acquisizioni di attività finanziarie	Concessione crediti di breve termine	Concessione crediti di medio-lungo termine	Altre spese per incremento di attività finanziarie	Totale SPESE PER INCREMENTO DI ATTIVITA' FINANZIARIE			
MISSIONE 1 - Servizi istituzionali, generali e di gestione	0,00	0,00	0,00	0,00	0,00	0,00	0,00	0,00	0,00	0,00	0,00	0,00
1 Organi istituzionali	0,00	0,00	0,00	0,00	0,00	0,00	0,00	0,00	0,00	0,00	0,00	0,00
2 Segreteria generale	0,00	0,00	0,00	0,00	0,00	0,00	0,00	0,00	0,00	0,00	0,00	0,00
3 Gestione economica, finanziaria, programmazione, provveditorato,	0,00	0,00	0,00	0,00	0,00	0,00	4.788,98	0,00	0,00	0,00	0,00	0,00
4 Gestione delle entrate tributarie e servizi fiscali	0,00	0,00	0,00	0,00	0,00	0,00	491,90	0,00	0,00	0,00	0,00	0,00
5 Gestione dei beni demaniali e patrimoniali fiscali	0,00	0,00	0,00	0,00	0,00	0,00	10.725,08	0,00	0,00	0,00	0,00	0,00
6 Ufficio tecnico	0,00	0,00	0,00	0,00	0,00	0,00	0,00	0,00	0,00	0,00	0,00	0,00
7 Elezioni e consultazioni popolari - Anagrafe e stato civile	0,00	0,00	0,00	0,00	0,00	0,00	0,00	0,00	0,00	0,00	0,00	0,00
8 Statistica e sistemi informativi	0,00	0,00	0,00	0,00	0,00	0,00	0,00	0,00	0,00	0,00	0,00	0,00
9 Assistenza tecnico-amministrativa agli enti locali	0,00	0,00	0,00	0,00	0,00	0,00	0,00	0,00	0,00	0,00	0,00	0,00
10 Risorsa umana	0,00	0,00	0,00	0,00	0,00	0,00	7.790,80	0,00	0,00	0,00	0,00	0,00
11 Altri servizi generali	0,00	0,00	0,00	0,00	0,00	0,00	0,00	0,00	0,00	0,00	0,00	0,00
TOTALE MISSIONE 1 - Servizi istituzionali, generali e di gestione	0,00	0,00	0,00	0,00	0,00	0,00	23.796,76	0,00	0,00	0,00	0,00	0,00
MISSIONE 2 - Giustizia	0,00	0,00	0,00	0,00	0,00	0,00	0,00	0,00	0,00	0,00	0,00	0,00
1 Uffici giudiziari	0,00	0,00	0,00	0,00	0,00	0,00	0,00	0,00	0,00	0,00	0,00	0,00
2 Casa circondariale e altri servizi	0,00	0,00	0,00	0,00	0,00	0,00	0,00	0,00	0,00	0,00	0,00	0,00
TOTALE MISSIONE 2 - Giustizia	0,00	0,00	0,00	0,00	0,00	0,00	0,00	0,00	0,00	0,00	0,00	0,00
MISSIONE 3 - Ordine pubblico e sicurezza	0,00	0,00	0,00	0,00	0,00	0,00	0,00	0,00	0,00	0,00	0,00	0,00
1 Polizia locale e amministrativa	0,00	0,00	0,00	0,00	0,00	0,00	0,00	0,00	0,00	0,00	0,00	0,00
2 Sistema integrato di sicurezza urbana	0,00	0,00	0,00	0,00	0,00	0,00	0,00	0,00	0,00	0,00	0,00	0,00
TOTALE MISSIONE 3 - Ordine pubblico e sicurezza	0,00	0,00	0,00	0,00	0,00	0,00	0,00	0,00	0,00	0,00	0,00	0,00
MISSIONE 4 - Istruzione e diritto allo studio	0,00	0,00	0,00	0,00	0,00	0,00	15.000,00	0,00	0,00	0,00	0,00	0,00
1 Istruzione prescolastica	0,00	0,00	0,00	0,00	0,00	0,00	15.000,00	0,00	0,00	0,00	0,00	0,00
2 Altri ordini di istruzione	0,00	0,00	0,00	0,00	0,00	0,00	406,24	0,00	0,00	0,00	0,00	0,00
4 Istruzione universitaria	0,00	0,00	0,00	0,00	0,00	0,00	0,00	0,00	0,00	0,00	0,00	0,00
5 Istruzione tecnica superiore	0,00	0,00	0,00	0,00	0,00	0,00	0,00	0,00	0,00	0,00	0,00	0,00
6 Servizi ausiliari all'istruzione	0,00	0,00	0,00	0,00	0,00	0,00	0,00	0,00	0,00	0,00	0,00	0,00
7 Diritto allo studio	0,00	0,00	0,00	0,00	0,00	0,00	0,00	0,00	0,00	0,00	0,00	0,00
TOTALE MISSIONE 4 - Istruzione e diritto allo studio	0,00	0,00	0,00	0,00	0,00	0,00	15.406,24	0,00	0,00	0,00	0,00	0,00
MISSIONE 5 - Tutela e valorizzazione dei beni e attività culturali	0,00	0,00	0,00	0,00	0,00	0,00	0,00	0,00	0,00	0,00	0,00	0,00
1 Valorizzazione dei beni di interesse storico	0,00	0,00	0,00	0,00	0,00	0,00	0,00	0,00	0,00	0,00	0,00	0,00
2 Attività culturali e interventi diversi nel settore culturale	0,00	0,00	0,00	0,00	0,00	0,00	394.304,99	0,00	0,00	0,00	0,00	0,00

**PROSPETTO DELLE SPESE DI BILANCIO PER MISSIONI, PROGRAMMI E MACROAGGREGATI
SPESE IN CONTO CAPITALE E SPESE PER INCREMENTO DI ATTIVITA' FINANZIARIE
PAGAMENTI IN C/COMPETENZA
Esercizio finanziario 2021**

MISSIONI E PROGRAMMI / MACROAGGREGATI	Tributi in conto capitale a carico dell'ente	Investimenti fissi lordi e acquisto di terreni	Contributi agli investimenti	Altri trasferimenti in conto capitale	Altre spese in conto capitale	Totale SPESE IN CONTO CAPITALE	Acquisizioni di attività finanziarie	Concessione crediti di breve termine	Concessione crediti di medio-lungo termine	Altre spese per incremento di attività finanziarie	Totale SPESE PER INCREMENTO DI ATTIVITA' FINANZIARIE
	201	202	203	204	205	200	301	302	303	304	300
TOTALE MISSIONE 5 - Tutela e valorizzazione dei beni e attività culturali	0,00	0,00	393.768,19	0,00	536,80	394.304,99	0,00	0,00	0,00	0,00	0,00
6 MISSIONE 6 - Politiche giovanili, sport e tempo libero											
1 Sport e tempo libero	0,00	14.534,41	0,00	0,00	0,00	14.534,41	0,00	0,00	0,00	0,00	0,00
2 Giovani	0,00	0,00	0,00	0,00	0,00	0,00	0,00	0,00	0,00	0,00	0,00
TOTALE MISSIONE 6 - Politiche giovanili, sport e tempo libero	0,00	14.534,41	0,00	0,00	0,00	14.534,41	0,00	0,00	0,00	0,00	0,00
7 MISSIONE 7 - Turismo											
1 Sviluppo e la valorizzazione del turismo	0,00	0,00	0,00	0,00	0,00	0,00	0,00	0,00	0,00	0,00	0,00
TOTALE MISSIONE 7 - Turismo	0,00	0,00	0,00	0,00	0,00	0,00	0,00	0,00	0,00	0,00	0,00
8 MISSIONE 8 - Assetto del territorio ed edilizia abitativa											
1 Urbanistica e assetto del territorio	0,00	12.191,73	0,00	14.049,70	0,00	26.241,43	0,00	0,00	0,00	0,00	0,00
2 Edilizia residenziale pubblica e locale e piani di edilizia economico-popolare	0,00	0,00	0,00	0,00	0,00	0,00	0,00	0,00	0,00	0,00	0,00
TOTALE MISSIONE 8 - Assetto del territorio ed edilizia abitativa	0,00	12.191,73	0,00	14.049,70	0,00	26.241,43	0,00	0,00	0,00	0,00	0,00
9 MISSIONE 9 - Sviluppo sostenibile e tutela del territorio e dell'ambiente											
1 Difesa del suolo	0,00	0,00	0,00	0,00	0,00	0,00	0,00	0,00	0,00	0,00	0,00
2 Tutela, valorizzazione e recupero ambientale	0,00	7.068,24	0,00	38.136,70	0,00	45.204,94	0,00	0,00	0,00	0,00	0,00
3 Rifiuti	0,00	0,00	0,00	0,00	0,00	0,00	0,00	0,00	0,00	0,00	0,00
4 Servizio idrico integrato	0,00	22.248,36	0,00	0,00	0,00	22.248,36	0,00	0,00	0,00	0,00	0,00
5 Aree protette, parchi naturali, protezione naturalistica e forestazione	0,00	0,00	0,00	0,00	0,00	0,00	0,00	0,00	0,00	0,00	0,00
6 Tutela e valorizzazione delle risorse idriche	0,00	0,00	0,00	0,00	0,00	0,00	0,00	0,00	0,00	0,00	0,00
7 Sviluppo sostenibile territorio montano piccoli Comuni	0,00	0,00	0,00	0,00	0,00	0,00	0,00	0,00	0,00	0,00	0,00
8 Qualità dell'aria e riduzione dell'inquinamento	0,00	0,00	0,00	0,00	0,00	0,00	0,00	0,00	0,00	0,00	0,00
TOTALE MISSIONE 9 - Sviluppo sostenibile e tutela del territorio e dell'ambiente	0,00	29.316,60	0,00	38.136,70	0,00	67.453,30	0,00	0,00	0,00	0,00	0,00
10 MISSIONE 10 - Trasporti e diritto alla mobilità											
1 Trasporto ferroviario	0,00	0,00	0,00	0,00	0,00	0,00	0,00	0,00	0,00	0,00	0,00
2 Trasporto pubblico locale	0,00	0,00	0,00	0,00	0,00	0,00	0,00	0,00	0,00	0,00	0,00
3 Trasporto per vie d'acqua	0,00	0,00	0,00	0,00	0,00	0,00	0,00	0,00	0,00	0,00	0,00
4 Altre modalità di trasporto	0,00	0,00	0,00	0,00	0,00	0,00	0,00	0,00	0,00	0,00	0,00
5 Viabilità e infrastrutture stradali	0,00	0,00	0,00	0,00	0,00	0,00	0,00	0,00	0,00	0,00	0,00
TOTALE MISSIONE 10 - Trasporti e diritto alla mobilità	0,00	0,00	0,00	0,00	0,00	0,00	0,00	0,00	0,00	0,00	0,00

**PROSPETTO DELLE SPESE DI BILANCIO PER MISSIONI, PROGRAMMI E MACROAGGREGATI
 SPESE IN CONTO CAPITALE E SPESE PER INCREMENTO DI ATTIVITA' FINANZIARIE
 PAGAMENTI IN C/COMPETENZA
 ESERCIZIO FINANZIARIO 2021**

COMUNE DI GIARDINI NAXOS (ME)

	201	202	203	204	205	200	301	302	303	304	300
MISSIONI E PROGRAMMI / MACROAGGREGATI	Tributi in conto capitale a carico dell'ente	Investimenti fissi lordi e acquisti di terreni	Contributi agli investimenti	Altri trasferimenti in conto capitale	Altre spese in conto capitale	Totale SPESE IN CONTO CAPITALE	Acquisizioni di attività finanziarie	Concessione crediti di breve termine	Concessione crediti di medio-lungo termine	Altre spese per incremento di attività finanziarie	Totale SPESE PER INCREMENTO DI ATTIVITA' FINANZIARIE
11 MISSIONE 11 - Soccorso civile	0,00	0,00	0,00	0,00	0,00	0,00	0,00	0,00	0,00	0,00	0,00
1 Sistema di protezione civile Interventi a seguito di calamità naturali	0,00	0,00	0,00	0,00	0,00	0,00	0,00	0,00	0,00	0,00	0,00
12 MISSIONE 12 - Diritti sociali, politiche sociali e famiglia	0,00	0,00	0,00	0,00	0,00	0,00	0,00	0,00	0,00	0,00	0,00
1 Interventi per l'infanzia e i minori e per asili nido	0,00	0,00	0,00	0,00	0,00	0,00	0,00	0,00	0,00	0,00	0,00
2 Interventi per la disabilità	0,00	0,00	0,00	0,00	0,00	0,00	0,00	0,00	0,00	0,00	0,00
3 Interventi per gli anziani	0,00	0,00	0,00	0,00	0,00	0,00	0,00	0,00	0,00	0,00	0,00
4 Interventi per i soggetti a rischio di esclusione sociale	0,00	0,00	0,00	0,00	0,00	0,00	0,00	0,00	0,00	0,00	0,00
5 Interventi per le famiglie	0,00	0,00	0,00	0,00	0,00	0,00	0,00	0,00	0,00	0,00	0,00
6 Interventi per il diritto alla casa	0,00	0,00	0,00	0,00	0,00	0,00	0,00	0,00	0,00	0,00	0,00
7 Programmazione e governo della rete dei servizi socioassistenziali e sociali	0,00	0,00	0,00	0,00	0,00	0,00	0,00	0,00	0,00	0,00	0,00
8 Cooperazione e associazionismo	0,00	0,00	0,00	0,00	0,00	0,00	0,00	0,00	0,00	0,00	0,00
9 Servizio necroscopico e cimiteriale	0,00	0,00	0,00	0,00	0,00	0,00	0,00	0,00	0,00	0,00	0,00
TOTALE MISSIONE 12 - Diritti sociali, politiche sociali e famiglia	0,00	0,00	0,00	0,00	0,00	0,00	0,00	0,00	0,00	0,00	0,00
13 MISSIONE 13 - Tutela della salute politiche sociali e famiglia	0,00	0,00	0,00	0,00	0,00	0,00	0,00	0,00	0,00	0,00	0,00
7 Ulteriori spese in materia sanitaria	0,00	0,00	0,00	0,00	0,00	0,00	0,00	0,00	0,00	0,00	0,00
TOTALE MISSIONE 13 - Tutela della salute	0,00	0,00	0,00	0,00	0,00	0,00	0,00	0,00	0,00	0,00	0,00
14 MISSIONE 14 - Sviluppo economico e competitività	0,00	0,00	0,00	0,00	0,00	0,00	0,00	0,00	0,00	0,00	0,00
1 Industria, PMI e Artigianato	0,00	0,00	0,00	0,00	0,00	0,00	0,00	0,00	0,00	0,00	0,00
2 Commercio - reti distributive - tutela dei consumatori	0,00	0,00	0,00	0,00	0,00	0,00	0,00	0,00	0,00	0,00	0,00
3 Ricerca e innovazione	0,00	0,00	0,00	0,00	0,00	0,00	0,00	0,00	0,00	0,00	0,00
4 Reti e altri servizi di pubblica utilità	0,00	0,00	0,00	0,00	0,00	0,00	0,00	0,00	0,00	0,00	0,00
TOTALE MISSIONE 14 - Sviluppo economico e competitività	0,00	0,00	0,00	0,00	0,00	0,00	0,00	0,00	0,00	0,00	0,00
15 MISSIONE 15 - Politiche per il lavoro e la formazione professionale	0,00	0,00	0,00	0,00	0,00	0,00	0,00	0,00	0,00	0,00	0,00
1 Servizi per lo sviluppo del mercato del lavoro	0,00	0,00	0,00	0,00	0,00	0,00	0,00	0,00	0,00	0,00	0,00
2 Formazione professionale	0,00	0,00	0,00	0,00	0,00	0,00	0,00	0,00	0,00	0,00	0,00
3 Sostegno all'occupazione	0,00	0,00	0,00	0,00	0,00	0,00	0,00	0,00	0,00	0,00	0,00
TOTALE MISSIONE 15 - Politiche per il lavoro e la formazione professionale	0,00	0,00	0,00	0,00	0,00	0,00	0,00	0,00	0,00	0,00	0,00
16 MISSIONE 16 - Agricoltura, politiche agroalimentari e pesca	0,00	0,00	0,00	0,00	0,00	0,00	0,00	0,00	0,00	0,00	0,00

PROSPETTO DELLE SPESE DI BILANCIO PER MISSIONI, PROGRAMMI E MACROAGGREGATI
SPESE IN CONTO CAPITALE E SPESE PER INCREMENTO DI ATTIVITA' FINANZIARIE
PAGAMENTI IN C/COMPETENZA
Esercizio finanziario 2021

MISSIONI E PROGRAMMI / MACROAGGREGATI		Tributi in conto capitale a carico dell'ente	Investimenti fissi lordi e acquisto di terreni	Contributi agli investimenti	Altri trasferimenti in conto capitale	Altre spese in conto capitale	Totale SPESE IN CONTO CAPITALE	Acquisizioni di attività finanziarie	Concessione crediti di breve termine	Concessione crediti di medio-lungo termine	Altre spese per incremento di attività finanziarie	Totale SPESE PER INCREMENTO DI ATTIVITA' FINANZIARIE
		201	202	203	204	205	200	301	302	303	304	300
1	Sviluppo del settore agricolo e del sistema agroalimentare	0,00	0,00	0,00	0,00	0,00	0,00	0,00	0,00	0,00	0,00	0,00
2	Caccia e pesca	0,00	0,00	0,00	0,00	0,00	0,00	0,00	0,00	0,00	0,00	0,00
	TOTALE MISSIONE 16 - Agricoltura, politiche agroalimentari e pesca	0,00	0,00	0,00	0,00	0,00	0,00	0,00	0,00	0,00	0,00	0,00
17	MISSIONE 17 - Energia e diversificazione delle fonti energetiche											
1	Fonti energetiche	0,00	0,00	0,00	0,00	0,00	0,00	0,00	0,00	0,00	0,00	0,00
	TOTALE MISSIONE 17 - Energia e diversificazione delle fonti energetiche	0,00	0,00	0,00	0,00	0,00	0,00	0,00	0,00	0,00	0,00	0,00
18	MISSIONE 18 - Relazioni con le altre autonomie territoriali e locali											
1	Relazioni finanziarie con le altre autonomie territoriali	0,00	0,00	0,00	0,00	0,00	0,00	0,00	0,00	0,00	0,00	0,00
	TOTALE MISSIONE 18 - Relazioni con le altre autonomie territoriali e locali	0,00	0,00	0,00	0,00	0,00	0,00	0,00	0,00	0,00	0,00	0,00
19	MISSIONE 19 - Relazioni internazionali											
1	Relazioni internazionali e Cooperazione allo sviluppo	0,00	0,00	0,00	0,00	0,00	0,00	0,00	0,00	0,00	0,00	0,00
	TOTALE MISSIONE 19 - Relazioni internazionali	0,00	0,00	0,00	0,00	0,00	0,00	0,00	0,00	0,00	0,00	0,00
20	MISSIONE 20 - Fondi e accantonamenti											
1	Fondo di riserva	0,00	0,00	0,00	0,00	0,00	0,00	0,00	0,00	0,00	0,00	0,00
2	Fondo crediti di dubbia esigibilità	0,00	0,00	0,00	0,00	0,00	0,00	0,00	0,00	0,00	0,00	0,00
3	Altri fondi	0,00	0,00	0,00	0,00	0,00	0,00	0,00	0,00	0,00	0,00	0,00
	TOTALE MISSIONE 20 - Fondi e accantonamenti	0,00	0,00	0,00	0,00	0,00	0,00	0,00	0,00	0,00	0,00	0,00
	TOTALE MACROAGGREGATI	0,00	87.464,94	393.768,19	69.553,53	536,80	551.313,46	0,00	0,00	0,00	0,00	0,00

**PROSPETTO DELLE SPESE DI BILANCIO PER MISSIONI, PROGRAMMI E MACROAGGREGATI
 SPESE IN CONTO CAPITALE E SPESE PER INCREMENTO DI ATTIVITA' FINANZIARIE
 PAGAMENTI IN C/RESIDUI
 Esercizio finanziario 2021**

	201	202	203	204	205	200	301	302	303	304	300
MISSIONI E PROGRAMMI / MACROAGGREGATI	Tributi in conto capitale a carico dell'ente	Investimenti fissi lordi e acquisti di terreni	Contributi agli investimenti	Altri trasferimenti in conto capitale	Altre spese in conto capitale	Totale SPESE IN CONTO CAPITALE	Acquisizioni di attività finanziarie	Concessione crediti di breve termine	Concessione crediti di medio-lungo termine	Altre spese per incremento di attività finanziarie	Totale SPESE PER INCREMENTO DI ATTIVITA' FINANZIARIE
MISSIONE 1 - Servizi istituzionali, generali e di gestione	0,00	0,00	0,00	0,00	0,00	0,00	0,00	0,00	0,00	0,00	0,00
1 Organi istituzionali	0,00	0,00	0,00	0,00	0,00	0,00	0,00	0,00	0,00	0,00	0,00
2 Segreteria generale	0,00	0,00	0,00	0,00	0,00	0,00	0,00	0,00	0,00	0,00	0,00
3 Gestione economica, finanziaria, programmazione, provveditorato	0,00	0,00	0,00	0,00	0,00	0,00	0,00	0,00	0,00	0,00	0,00
4 Gestione delle entrate tributarie e servizi fiscali	0,00	0,00	0,00	0,00	0,00	0,00	0,00	0,00	0,00	0,00	0,00
5 Gestione dei beni demaniali e patrimoniali	0,00	122.255,42	0,00	0,00	0,00	122.255,42	0,00	0,00	0,00	0,00	0,00
6 Ufficio tecnico	0,00	0,00	0,00	0,00	0,00	0,00	0,00	0,00	0,00	0,00	0,00
7 Elezioni e consultazioni popolari - Anagrafe e stato civile	0,00	0,00	0,00	0,00	0,00	0,00	0,00	0,00	0,00	0,00	0,00
8 Statistica e sistemi informativi	0,00	0,00	0,00	0,00	0,00	0,00	0,00	0,00	0,00	0,00	0,00
9 Assistenza tecnico-amministrativa agli enti locali	0,00	0,00	0,00	0,00	0,00	0,00	0,00	0,00	0,00	0,00	0,00
10 Risorse umane	0,00	0,00	0,00	0,00	0,00	0,00	0,00	0,00	0,00	0,00	0,00
11 Altri servizi generali	0,00	0,00	0,00	0,00	0,00	0,00	0,00	0,00	0,00	0,00	0,00
TOTALE MISSIONE 1 - Servizi istituzionali, generali e di gestione	0,00	122.255,42	0,00	0,00	0,00	122.255,42	0,00	0,00	0,00	0,00	0,00
MISSIONE 2 - Giustizia	0,00	0,00	0,00	0,00	0,00	0,00	0,00	0,00	0,00	0,00	0,00
1 Uffici giudiziari	0,00	0,00	0,00	0,00	0,00	0,00	0,00	0,00	0,00	0,00	0,00
2 Casa circondariale e altri servizi	0,00	0,00	0,00	0,00	0,00	0,00	0,00	0,00	0,00	0,00	0,00
TOTALE MISSIONE 2 - Giustizia	0,00	0,00	0,00	0,00	0,00	0,00	0,00	0,00	0,00	0,00	0,00
MISSIONE 3 - Ordine pubblico e sicurezza	0,00	0,00	0,00	0,00	0,00	0,00	0,00	0,00	0,00	0,00	0,00
1 Polizia locale e amministrativa	0,00	0,00	0,00	0,00	0,00	0,00	0,00	0,00	0,00	0,00	0,00
2 Sistema integrato di sicurezza urbana	0,00	0,00	0,00	0,00	0,00	0,00	0,00	0,00	0,00	0,00	0,00
TOTALE MISSIONE 3 - Ordine pubblico e sicurezza	0,00	0,00	0,00	0,00	0,00	0,00	0,00	0,00	0,00	0,00	0,00
MISSIONE 4 - Istruzione e diritto allo studio	0,00	0,00	0,00	0,00	0,00	0,00	0,00	0,00	0,00	0,00	0,00
1 Istruzione prescolastica	0,00	0,00	0,00	0,00	0,00	0,00	0,00	0,00	0,00	0,00	0,00
2 Altri ordini di istruzione	0,00	0,00	0,00	0,00	0,00	0,00	0,00	0,00	0,00	0,00	0,00
4 Istruzione universitaria	0,00	0,00	0,00	0,00	0,00	0,00	0,00	0,00	0,00	0,00	0,00
5 Istruzione tecnica superiore	0,00	0,00	0,00	0,00	0,00	0,00	0,00	0,00	0,00	0,00	0,00
6 Servizi ausiliari all'istruzione	0,00	0,00	0,00	0,00	0,00	0,00	0,00	0,00	0,00	0,00	0,00
7 Diritto allo studio	0,00	0,00	0,00	0,00	0,00	0,00	0,00	0,00	0,00	0,00	0,00
TOTALE MISSIONE 4 - Istruzione e diritto allo studio	0,00	0,00	0,00	0,00	0,00	0,00	0,00	0,00	0,00	0,00	0,00
MISSIONE 5 - Tutela e valorizzazione dei beni e attività culturali	0,00	0,00	0,00	0,00	0,00	0,00	0,00	0,00	0,00	0,00	0,00
1 Valorizzazione dei beni di interesse storico	0,00	0,00	0,00	0,00	0,00	0,00	0,00	0,00	0,00	0,00	0,00
2 Attività culturali e interventi diversi nel settore culturale	0,00	0,00	0,00	0,00	0,00	0,00	0,00	0,00	0,00	0,00	0,00
TOTALE MISSIONE 5 - Tutela e valorizzazione dei beni e attività culturali	0,00	0,00	0,00	0,00	0,00	0,00	0,00	0,00	0,00	0,00	0,00

PROSPETTO DELLE SPESE DI BILANCIO PER MISSIONI, PROGRAMMI E MACROAGGREGATI
SPESE IN CONTO CAPITALE E SPESE PER INCREMENTO DI ATTIVITA' FINANZIARIE
PAGAMENTI IN C/RESIDUI
Esercizio finanziario 2021

MISSIONI E PROGRAMMI / MACROAGGREGATI	Tributi in conto capitale a carico dell'ente	Investimenti fissi lordi e acquisto di terreni	Contributi agli investimenti	Altri trasferimenti in conto capitale	Altre spese in conto capitale	Totale SPESE IN CONTO CAPITALE	Acquisizioni di attività finanziarie	Concessione crediti di breve termine	Concessione crediti di medio-lungo termine	Altre spese per incremento di attività finanziarie	Totale SPESE PER INCREMENTO DI ATTIVITA' FINANZIARIE
	201	202	203	204	205	200	301	302	303	304	300
TOTALE MISSIONE 5 - Tutela e valorizzazione dei beni e attività culturali	0,00	0,00	202.483,30	0,00	0,00	202.483,30	0,00	0,00	0,00	0,00	0,00
6 MISSIONE 6 - Politiche giovanili, sport e tempo libero											
1 Sport e tempo libero	0,00	0,00	0,00	0,00	0,00	0,00	0,00	0,00	0,00	0,00	0,00
2 Giovani	0,00	0,00	0,00	0,00	0,00	0,00	0,00	0,00	0,00	0,00	0,00
TOTALE MISSIONE 6 - Politiche giovanili, sport e tempo libero	0,00	0,00	0,00	0,00	0,00	0,00	0,00	0,00	0,00	0,00	0,00
7 MISSIONE 7 - Turismo											
1 Sviluppo e la valorizzazione del turismo	0,00	0,00	0,00	0,00	0,00	0,00	0,00	0,00	0,00	0,00	0,00
TOTALE MISSIONE 7 - Turismo	0,00	0,00	0,00	0,00	0,00	0,00	0,00	0,00	0,00	0,00	0,00
8 MISSIONE 8 - Assetto del territorio ed edilizia abitativa											
1 Urbanistica e assetto del territorio	0,00	3.013,07	0,00	0,00	0,00	3.013,07	0,00	0,00	0,00	0,00	0,00
2 Edilizia residenziale pubblica e locale e piani di edilizia economico-popolare	0,00	0,00	0,00	0,00	0,00	0,00	0,00	0,00	0,00	0,00	0,00
TOTALE MISSIONE 8 - Assetto del territorio ed edilizia abitativa	0,00	3.013,07	0,00	0,00	0,00	3.013,07	0,00	0,00	0,00	0,00	0,00
9 MISSIONE 9 - Sviluppo sostenibile e tutela del territorio e dell'ambiente											
1 Difesa del suolo	0,00	0,00	0,00	0,00	0,00	0,00	0,00	0,00	0,00	0,00	0,00
2 Tutela, valorizzazione e recupero ambientale	0,00	17.169,75	0,00	17.202,00	0,00	34.371,75	0,00	0,00	0,00	0,00	0,00
3 Rifiuti	0,00	0,00	0,00	0,00	0,00	0,00	0,00	0,00	0,00	0,00	0,00
4 Servizio idrico integrato	0,00	0,00	0,00	0,00	0,00	0,00	0,00	0,00	0,00	0,00	0,00
5 Aree protette, parchi naturali, protezione naturalistica e forestazione	0,00	0,00	0,00	0,00	0,00	0,00	0,00	0,00	0,00	0,00	0,00
6 Tutela e valorizzazione delle risorse idriche	0,00	0,00	0,00	0,00	0,00	0,00	0,00	0,00	0,00	0,00	0,00
7 Sviluppo sostenibile territorio montano piccoli Comuni	0,00	0,00	0,00	0,00	0,00	0,00	0,00	0,00	0,00	0,00	0,00
8 Qualità dell'aria e riduzione dell'inquinamento	0,00	0,00	0,00	0,00	0,00	0,00	0,00	0,00	0,00	0,00	0,00
TOTALE MISSIONE 9 - Sviluppo sostenibile e tutela del territorio e dell'ambiente	0,00	17.169,75	0,00	17.202,00	0,00	34.371,75	0,00	0,00	0,00	0,00	0,00
10 MISSIONE 10 - Trasporti e diritto alla mobilità											
1 Trasporto ferroviario	0,00	0,00	0,00	0,00	0,00	0,00	0,00	0,00	0,00	0,00	0,00
2 Trasporto pubblico locale	0,00	0,00	0,00	0,00	0,00	0,00	0,00	0,00	0,00	0,00	0,00
3 Trasporto per vie d'acqua	0,00	0,00	0,00	0,00	0,00	0,00	0,00	0,00	0,00	0,00	0,00
4 Altre modalità di trasporto	0,00	0,00	0,00	0,00	0,00	0,00	0,00	0,00	0,00	0,00	0,00
5 Viabilità e infrastrutture stradali	0,00	0,00	0,00	0,00	0,00	0,00	0,00	0,00	0,00	0,00	0,00
TOTALE MISSIONE 10 - Trasporti e diritto alla mobilità	0,00	0,00	0,00	0,00	0,00	0,00	0,00	0,00	0,00	0,00	0,00

**PROSPETTO DELLE SPESE DI BILANCIO PER MISSIONI, PROGRAMMI E MACROAGGREGATI
SPESE IN CONTO CAPITALE E SPESE PER INCREMENTO DI ATTIVITA' FINANZIARIE
PAGAMENTI IN C/RESIDUI
Esercizio finanziario 2021**

MISSIONI E PROGRAMMI / MACROAGGREGATI	Tributi in conto capitale a carico dell'ente	Investimenti fissi fordi e acquisti di terreni	Contributi agli investimenti	Altri trasferimenti in conto capitale	Altre spese in conto capitale	Totale SPESE IN CONTO CAPITALE	Acquisizioni di attività finanziarie	Concessione crediti di breve termine medio-lungo termine	Altre spese per incremento di attività finanziarie	Totale SPESE PER INCREMENTO DI ATTIVITA' FINANZIARIE
	201	202	203	204	205	200	201	202	304	300

11	MISSIONE 11 - Soccorso civile	0,00	0,00	0,00	0,00	0,00	0,00	0,00	0,00	0,00
1	1 Sistema di protezione civile interventi a seguito di calamità naturali	0,00	0,00	0,00	0,00	0,00	0,00	0,00	0,00	0,00
12	MISSIONE 12 - Diritti sociali, politiche sociali e famiglia	0,00	0,00	0,00	0,00	0,00	0,00	0,00	0,00	0,00
1	1 Interventi per l'infanzia e i minori e per asili nido	0,00	0,00	0,00	0,00	0,00	0,00	0,00	0,00	0,00
2	2 Interventi per la disabilità	0,00	0,00	0,00	0,00	0,00	0,00	0,00	0,00	0,00
3	3 Interventi per gli anziani	0,00	0,00	0,00	0,00	0,00	0,00	0,00	0,00	0,00
4	4 Interventi per i soggetti a rischio di esclusione sociale	0,00	0,00	0,00	0,00	0,00	0,00	0,00	0,00	0,00
5	5 Interventi per le famiglie	0,00	0,00	0,00	0,00	0,00	0,00	0,00	0,00	0,00
6	6 Interventi per il diritto alla casa	0,00	0,00	0,00	0,00	0,00	0,00	0,00	0,00	0,00
7	7 Programmazione e governo della rete dei servizi socioassistenziali e sociali	0,00	0,00	0,00	0,00	0,00	0,00	0,00	0,00	0,00
8	8 Cooperazione e associazionismo servizi socioassistenziali e sociali	0,00	0,00	0,00	0,00	0,00	0,00	0,00	0,00	0,00
9	9 Servizio necroscopico e cimiteriale	0,00	29.222,68	0,00	0,00	29.222,68	0,00	0,00	0,00	0,00
13	MISSIONE 13 - Tutela della salute politiche sociali e famiglia	0,00	29.222,68	0,00	0,00	29.222,68	0,00	0,00	0,00	0,00
7	7 Ulteriori spese in materia sanitaria	0,00	0,00	0,00	0,00	0,00	0,00	0,00	0,00	0,00
13	TOTALE MISSIONE 13 - Tutela della salute	0,00	0,00	0,00	0,00	0,00	0,00	0,00	0,00	0,00
14	MISSIONE 14 - Sviluppo economico e competitività	0,00	0,00	0,00	0,00	0,00	0,00	0,00	0,00	0,00
1	1 Industria, PMI e Artigianato	0,00	0,00	0,00	0,00	0,00	0,00	0,00	0,00	0,00
2	2 Commercio - reti distributive - tutela dei consumatori	0,00	0,00	0,00	0,00	0,00	0,00	0,00	0,00	0,00
3	3 Ricerca e innovazione	0,00	0,00	0,00	0,00	0,00	0,00	0,00	0,00	0,00
4	4 Reti e altri servizi di pubblica utilità	0,00	0,00	0,00	0,00	0,00	0,00	0,00	0,00	0,00
14	TOTALE MISSIONE 14 - Sviluppo economico e competitività	0,00	0,00	0,00	0,00	0,00	0,00	0,00	0,00	0,00
15	MISSIONE 15 - Politiche per il lavoro e la formazione professionale	0,00	0,00	0,00	0,00	0,00	0,00	0,00	0,00	0,00
1	1 Servizi per lo sviluppo del mercato del lavoro	0,00	0,00	0,00	0,00	0,00	0,00	0,00	0,00	0,00
2	2 Formazione professionale	0,00	0,00	0,00	0,00	0,00	0,00	0,00	0,00	0,00
3	3 Sostegno all'occupazione	0,00	0,00	0,00	0,00	0,00	0,00	0,00	0,00	0,00
15	TOTALE MISSIONE 15 - Politiche per il lavoro e la formazione professionale	0,00	0,00	0,00	0,00	0,00	0,00	0,00	0,00	0,00
16	MISSIONE 16 - Agricoltura, politiche agroalimentari e pesca	0,00	0,00	0,00	0,00	0,00	0,00	0,00	0,00	0,00

PROSPETTO DELLE SPESE DI BILANCIO PER MISSIONI, PROGRAMMI E MACROAGGREGATI
SPESE IN CONTO CAPITALE E SPESE PER INCREMENTO DI ATTIVITA' FINANZIARIE
PAGAMENTI IN C/RESIDUI
Esercizio finanziario 2021

MISSIONI E PROGRAMMI / MACROAGGREGATI		Tributi in conto capitale a carico dell'ente	Investimenti fissi lordi e acquisto di terreni	Contributi agli investimenti	Altri trasferimenti in conto capitale	Altre spese in conto capitale	Totale SPESE IN CONTO CAPITALE	Acquisizioni di attività finanziarie	Concessione crediti di breve termine	Concessione crediti di medio-lungo termine	Altre spese per incremento di attività finanziarie	Totale SPESE PER INCREMENTO DI ATTIVITA' FINANZIARIE
		201	202	203	204	205	200	301	302	303	304	300
1	Sviluppo del settore agricolo e del sistema agroalimentare	0,00	0,00	0,00	0,00	0,00	0,00	0,00	0,00	0,00	0,00	0,00
2	Caccia e pesca	0,00	0,00	0,00	0,00	0,00	0,00	0,00	0,00	0,00	0,00	0,00
	TOTALE MISSIONE 16 - Agricoltura, politiche agroalimentari e pesca	0,00	0,00	0,00	0,00	0,00	0,00	0,00	0,00	0,00	0,00	0,00
17	MISSIONE 17 - Energia e diversificazione delle fonti energetiche											
1	Fonti energetiche	0,00	0,00	0,00	0,00	0,00	0,00	0,00	0,00	0,00	0,00	0,00
	TOTALE MISSIONE 17 - Energia e diversificazione delle fonti energetiche	0,00	0,00	0,00	0,00	0,00	0,00	0,00	0,00	0,00	0,00	0,00
18	MISSIONE 18 - Relazioni con le altre autonomie territoriali e locali											
1	Relazioni finanziarie con le altre autonomie territoriali	0,00	0,00	0,00	0,00	0,00	0,00	0,00	0,00	0,00	0,00	0,00
	TOTALE MISSIONE 18 - Relazioni con le altre autonomie territoriali e locali	0,00	0,00	0,00	0,00	0,00	0,00	0,00	0,00	0,00	0,00	0,00
19	MISSIONE 19 - Relazioni internazionali											
1	Relazioni internazionali e Cooperazione allo sviluppo	0,00	0,00	0,00	0,00	0,00	0,00	0,00	0,00	0,00	0,00	0,00
	TOTALE MISSIONE 19 - Relazioni internazionali	0,00	0,00	0,00	0,00	0,00	0,00	0,00	0,00	0,00	0,00	0,00
20	MISSIONE 20 - Fondi e accantonamenti											
1	Fondo di riserva	0,00	0,00	0,00	0,00	0,00	0,00	0,00	0,00	0,00	0,00	0,00
2	Fondo crediti di dubbia esigibilità	0,00	0,00	0,00	0,00	0,00	0,00	0,00	0,00	0,00	0,00	0,00
3	Altri fondi	0,00	0,00	0,00	0,00	0,00	0,00	0,00	0,00	0,00	0,00	0,00
	TOTALE MISSIONE 20 - Fondi e accantonamenti	0,00	0,00	0,00	0,00	0,00	0,00	0,00	0,00	0,00	0,00	0,00
	TOTALE MACROAGGREGATI	0,00	171.660,92	202.483,30	17.202,00	0,00	391.346,22	0,00	0,00	0,00	0,00	0,00

PROSPETTO DELLE SPESE DI BILANCIO PER MISSIONI, PROGRAMMI E MACROAGGREGATI
SPESE PER RIMBORSO DI PRESTITI - IMPEGNI
Esercizio finanziario 2021

MISSIONI E PROGRAMMI / MACROAGGREGATI		Rimborso di titoli obbligazionari	Rimborso prestiti a breve termine	Rimborso mutui e altri finanziamenti a medio lungo termine	Rimborso di altre forme di indebitamento	Fondi per rimborso prestiti	Totale
		401	402	403	404	405	400
	TOTALE MISSIONE 15 - Politiche per il lavoro e la formazione professionale	0,00	0,00	0,00	0,00	0,00	0,00
16	MISSIONE 16 - Agricoltura, politiche agroalimentari e pesca						
1	Sviluppo del settore agricolo e del sistema agroalimentare	0,00	0,00	0,00	0,00	0,00	0,00
2	Caccia e pesca	0,00	0,00	0,00	0,00	0,00	0,00
	TOTALE MISSIONE 16 - Agricoltura, politiche agroalimentari e pesca	0,00	0,00	0,00	0,00	0,00	0,00
17	MISSIONE 17 - Energia e diversificazione delle fonti energetiche						
1	Fonti energetiche	0,00	0,00	0,00	0,00	0,00	0,00
	TOTALE MISSIONE 17 - Energia e diversificazione delle fonti energetiche	0,00	0,00	0,00	0,00	0,00	0,00
18	MISSIONE 18 - Relazioni con le altre autonomie territoriali e locali						
1	Relazioni finanziarie con le altre autonomie territoriali	0,00	0,00	0,00	0,00	0,00	0,00
	TOTALE MISSIONE 18 - Relazioni con le altre autonomie territoriali e locali	0,00	0,00	0,00	0,00	0,00	0,00
19	MISSIONE 19 - Relazioni internazionali						
1	Relazioni internazionali e Cooperazione allo sviluppo	0,00	0,00	0,00	0,00	0,00	0,00
	TOTALE MISSIONE 19 - Relazioni internazionali	0,00	0,00	0,00	0,00	0,00	0,00
20	MISSIONE 20 - Fondi e accantonamenti						
3	Altri fondi	0,00	0,00	0,00	0,00	0,00	0,00
	TOTALE MISSIONE 20 - Fondi e accantonamenti	0,00	0,00	0,00	0,00	0,00	0,00
50	MISSIONE 50 - Debito pubblico						
2	Quota capitale ammortamento mutui e prestiti obbligazionari	0,00	0,00	282.868,41	0,00	0,00	282.868,41
	TOTALE MISSIONE 50 - Debito pubblico	0,00	0,00	282.868,41	0,00	0,00	282.868,41
	TOTALE MACROAGGREGATI	0,00	0,00	282.868,41	0,00	0,00	282.868,41

(1) Gli stanziamenti di spesa riguardanti il macroaggregato "Fondi per rimborso prestiti" non possono essere impegnati e pagati.

**PROSPETTO DELLE SPESE DI BILANCIO PER MISSIONI, PROGRAMMI E MACROAGGREGATI
 SPESE PER SERVIZI PER CONTO TERZI E PARTITE DI GIRO - IMPEGNI
 Esercizio finanziario 2021**

MISSIONI E PROGRAMMI / MACROAGGREGATI		701	702	Totale
Uscite per partite di giro		Uscite per conto terzi		
99	MISSIONE 99 - Servizi per conto terzi 1 Servizi per conto terzi e Partite di giro	1.255.063,46	1.820,00	1.256.883,46
	TOTALE MISSIONE 99 - Servizi per conto terzi	1.255.063,46	1.820,00	1.256.883,46
TOTALE MACROAGGREGATI		1.255.063,46	1.820,00	1.256.883,46

RIEPILOGO SPESE PER TITOLI E MACROAGGREGATI

TITOLI E MACROAGGREGATI DI SPESA		Anno 2021	
		Totale	di cui non ricorrenti
	TITOLO 1 - Spese correnti		
101	Redditi da lavoro dipendente	2.259.612,34	0,00
102	Imposte e tasse a carico dell'ente	151.517,43	0,00
103	Acquisto di beni e servizi	6.438.867,21	0,00
104	Trasferimenti correnti	1.667.866,68	0,00
105	Trasferimenti di tributi (solo per Regioni)	0,00	0,00
106	Fondi perequativi (solo per Regioni)	0,00	0,00
107	Interessi passivi	302.827,80	0,00
108	Altre spese per redditi da capitale	0,00	0,00
109	Rimborsi e poste correttive delle entrate	17.225,17	0,00
110	Altre spese correnti	1.479.524,02	0,00
100	Totale TITOLO 1	12.317.440,65	0,00
	TITOLO 2 - Spese in conto capitale		
201	Tributi in conto capitale a carico dell'ente	0,00	0,00
202	Investimenti fissi lordi e acquisto di terreni	507.678,97	0,00
203	Contributi agli investimenti	1.710.182,32	0,00
204	Altri trasferimenti in conto capitale	129.739,11	0,00
205	Altre spese in conto capitale	40.504,00	0,00
200	Totale TITOLO 2	2.388.104,40	0,00
	TITOLO 3 - Spese per incremento attività finanziarie		
301	Acquisizioni di attività finanziarie	0,00	0,00
302	Concessione crediti di breve termine	0,00	0,00
303	Concessione crediti di medio-lungo termine	0,00	0,00
304	Altre spese per incremento di attività finanziarie	0,00	0,00
300	Totale TITOLO 3	0,00	0,00
	TITOLO 4 - Rimborso Prestiti		
401	Rimborso di titoli obbligazionari	0,00	0,00
402	Rimborso prestiti a breve termine	0,00	0,00
403	Rimborso mutui e altri finanziamenti a medio lungo termine	282.868,41	0,00
404	Rimborso di altre forme di indebitamento	0,00	0,00
405	Fondi per rimborso prestiti	0,00	0,00

RIEPILOGO SPESE PER TITOLI E MACROAGGREGATI

Anno 2021		TITOLI E MACROAGGREGATI DI SPESA	
di cui non ricorrenti		Totale	
0,00	282.868,41		Totale TITOLO 4
0,00	0,00		TITOLO 5 - Chiusura Anticipazioni ricevute da istituto tesoriere/cassiere
0,00	0,00		Chiusura Anticipazioni ricevute da istituto tesoriere/cassiere
0,00	0,00		Totale TITOLO 5
0,00	1.255.063,46		TITOLO 7 - Uscite per conto terzi e partite di giro
0,00	1.820,00		Uscite per conto terzi
0,00	1.256.883,46		Totale TITOLO 7
0,00	16.245.296,92		TOTALE SPESE

ACCERTAMENTI ASSUNTI NELL'ESERCIZIO 2021 E NEGLI ESERCIZI PRECEDENTI IMPUTATI ALL'ANNO SUCCESSIVO CUI SI RIFERISCE IL RENDICONTO E SEGUENTI

TITOLO E TIPOLOGIA DI ENTRATA		Anno successivo a quello cui si riferisce il rendiconto		Secondo anno successivo a quello cui si riferisce il rendiconto		Anni successivi
		Previsioni di competenza del bilancio pluriennale	Accertamenti	Previsioni di competenza del bilancio pluriennale	Accertamenti	Accertamenti
	TITOLO 1 - Entrate correnti di natura tributaria, contributiva e perequativa					
10101	Tipologia 101 - Imposte, tasse e proventi assimilati	10.140.381,06	0,00	10.480.941,60	0,00	0,00
10102	Tipologia 102 - Tributi destinati al finanziamento della sanità	0,00	0,00	0,00	0,00	0,00
10103	Tipologia 103 - Tributi devoluti e regolati alle autonomie speciali	0,00	0,00	0,00	0,00	0,00
10104	Tipologia 104 - Compartecipazioni di tributi	0,00	0,00	0,00	0,00	0,00
10301	Tipologia 301 - Fondi perequativi da Amministrazioni Centrali	0,00	0,00	0,00	0,00	0,00
10302	Tipologia 302 - Fondi perequativi dalla Regione o Provincia autonoma	0,00	0,00	0,00	0,00	0,00
10000	Totale TITOLO 1	10.140.381,06	0,00	10.480.941,60	0,00	0,00
	TITOLO 2 - Trasferimenti correnti					
20101	Tipologia 101 - Trasferimenti correnti da Amministrazioni pubbliche	3.107.389,39	0,00	3.107.389,39	0,00	0,00
20102	Tipologia 102 - Trasferimenti correnti da Famiglie	119.901,00	0,00	119.901,00	0,00	0,00
20103	Tipologia 103 - Trasferimenti correnti da Imprese	0,00	0,00	0,00	0,00	0,00
20104	Tipologia 104 - Trasferimenti correnti da Istituzioni Sociali Private	0,00	0,00	0,00	0,00	0,00
20105	Tipologia 105 - Trasferimenti correnti dall'Unione Europea e dal Resto del Mondo	0,00	0,00	0,00	0,00	0,00
20000	Totale TITOLO 2	3.227.290,39	0,00	3.227.290,39	0,00	0,00
	TITOLO 3 - Entrate extratributarie					
30100	Tipologia 100 - Vendita di beni e servizi e proventi derivanti dalla gestione dei beni	2.052.242,37	0,00	2.052.242,37	0,00	0,00
30200	Tipologia 200 - Proventi derivanti dall'attività di controllo e repressione delle irregolarità e degli illeciti	257.000,00	0,00	257.000,00	0,00	0,00
30300	Tipologia 300 - Interessi attivi	5.000,00	0,00	5.000,00	0,00	0,00
30400	Tipologia 400 - Altre entrate da redditi da capitale	0,00	0,00	0,00	0,00	0,00
30500	Tipologia 500 - Rimborsi e altre entrate correnti	506.685,84	0,00	643.745,80	0,00	0,00
30000	Totale TITOLO 3	2.820.928,21	0,00	2.957.988,17	0,00	0,00
	TITOLO 4 - Entrate in conto capitale					
40100	Tipologia 100 - Tributi in conto capitale	0,00	0,00	0,00	0,00	0,00
40200	Tipologia 200 - Contributi agli investimenti	3.063.000,00	0,00	545.000,00	0,00	0,00
40300	Tipologia 300 - Altri trasferimenti in conto capitale	1.424.777,50	0,00	544.777,50	0,00	0,00
40400	Tipologia 400 - Entrate da alienazione di beni materiali e immateriali	459.000,00	0,00	459.000,00	0,00	0,00
40500	Tipologia 500 - Altre entrate in conto capitale	749.400,00	0,00	330.000,00	0,00	0,00
40000	Totale TITOLO 4	5.696.177,50	0,00	1.878.777,50	0,00	0,00
	TITOLO 5 - Entrate da riduzione di attività finanziarie					
50100	Tipologia 100 - Alienazione di attività finanziarie	0,00	0,00	0,00	0,00	0,00
50200	Tipologia 200 - Riscossione crediti di breve termine	0,00	0,00	0,00	0,00	0,00
50300	Tipologia 300 - Riscossione crediti di medio-lungo termine	0,00	0,00	0,00	0,00	0,00
50400	Tipologia 400 - Altre entrate per riduzione di attività finanziarie	0,00	0,00	0,00	0,00	0,00
50000	Totale TITOLO 5	0,00	0,00	0,00	0,00	0,00
	TITOLO 6 - Accensione Prestiti					

ACCERTAMENTI ASSUNTI NELL'ESERCIZIO 2021 E NEGLI ESERCIZI PRECEDENTI IMPUTATI ALL'ANNO SUCCESSIVO CUI SI RIFERISCE IL RENDICONTO E SEGUENTI

TITOLO E TIPOLOGIA DI ENTRATA		Previsioni di competenza del bilancio pluriennale	Accertamenti	Previsioni di competenza del bilancio pluriennale	Accertamenti
		Secondo anno successivo a quello cui si riferisce il rendiconto	Secondo anno successivo a quello cui si riferisce il rendiconto	Anni successivi	Anni successivi
60100	Tipologia 100 - Emissione di titoli obbligazionari	0,00	0,00	0,00	0,00
60200	Tipologia 200 - Accensione prestiti a breve termine	256.052,40	0,00	256.052,40	0,00
60300	Tipologia 300 - Accensione mutui e altri finanziamenti a medio lungo termine	0,00	0,00	0,00	0,00
60400	Tipologia 400 - Altre forme di indebitamento	0,00	0,00	0,00	0,00
60000	Totale TITOLO 6	256.052,40	0,00	256.052,40	0,00
90100	Tipologia 100 - Entrate per partite di giro	5.158.000,00	0,00	5.158.000,00	0,00
90200	Tipologia 200 - Entrate per conto terzi	400.000,00	0,00	400.000,00	0,00
90000	Totale TITOLO 9	5.558.000,00	0,00	5.558.000,00	0,00
TOTALE ACCERTAMENTI		27.698.829,56	0,00	24.359.050,06	0,00

IMPEGNI ASSUNTI NELL'ESERCIZIO 2021 E NEGLI ESERCIZI PRECEDENTI IMPUTATI ALL'ANNO SUCCESSIVO CUI SI RIFERISCE IL RENDICONTO E SEGUENTI

TITOLO E MACROAGGREGATI DI SPESA		Anno successivo a quello cui si riferisce il rendiconto		Secondo anno successivo a quello cui si riferisce il rendiconto		Anni successivi
		Previsioni di competenza del bilancio pluriennale	Impegni	Previsioni di competenza del bilancio pluriennale	Impegni	Impegni
	TITOLO 1 - Spese correnti					
101	Redditi da lavoro dipendente	3.341.195,12	504.266,73	2.896.927,99	0,00	0,00
102	Imposte e tasse a carico dell'ente	226.389,06	32.230,22	194.157,88	0,00	0,00
103	Acquisto di beni e servizi	7.851.274,95	1.290.271,00	7.065.558,43	70.529,96	0,00
104	Trasferimenti correnti	850.107,72	100.614,16	1.732.345,95	0,00	0,00
105	Trasferimenti di tributi	0,00	0,00	0,00	0,00	0,00
107	Interessi passivi	327.784,94	0,00	317.784,94	0,00	0,00
109	Rimborsi e poste correttive delle entrate	15.650,00	1.200,00	15.650,00	0,00	0,00
110	Altre spese correnti	4.488.420,88	92.236,29	4.363.420,50	0,00	0,00
100	Totale TITOLO 1	17.100.822,67	2.020.818,40	16.585.845,69	70.529,96	0,00
	TITOLO 2 - Spese in conto capitale					
202	Investimenti fissi lordi e acquisto di terreni	1.778.225,30	772,90	986.827,05	0,00	0,00
203	Contributi agli investimenti	3.409.695,76	184.918,26	527.002,85	0,00	0,00
204	Altri trasferimenti in conto capitale	187.199,90	0,00	147.699,50	0,00	0,00
205	Altre spese in conto capitale	405.000,00	0,00	76.000,00	0,00	0,00
200	Totale TITOLO 2	5.780.120,96	185.691,16	1.737.529,40	0,00	0,00
	TITOLO 3 - Spese per incremento attività finanziarie					
301	Acquisizioni di attività finanziarie	0,00	0,00	0,00	0,00	0,00
300	Totale TITOLO 3	0,00	0,00	0,00	0,00	0,00
	TITOLO 4 - Rimborso Prestiti					
403	Rimborso mutui e altri finanziamenti a medio lungo termine	477.674,97	0,00	477.674,97	0,00	0,00
400	Totale TITOLO 4	477.674,97	0,00	477.674,97	0,00	0,00
	TITOLO 5 - Chiusura Anticipazioni ricevute da istituto tesoriere/cassiere					
501	Chiusura Anticipazioni ricevute da istituto tesoriere/cassiere	0,00	0,00	0,00	0,00	0,00
500	Totale TITOLO 5	0,00	0,00	0,00	0,00	0,00
	TITOLO 7 - Uscite per conto terzi e partite di giro					
701	Uscite per partite di giro	5.158.000,00	0,00	5.158.000,00	0,00	0,00
702	Uscite per conto terzi	400.000,00	0,00	400.000,00	0,00	0,00
700	Totale TITOLO 7	5.558.000,00	0,00	5.558.000,00	0,00	0,00
TOTALE IMPEGNI		28.916.618,60	2.206.509,56	24.359.050,06	70.529,96	0,00

PROSPETTO DEI COSTI PER MISSIONE ANNO 2021

Missioni	ONERI FINANZIARI		RETTIFICHE DI VALORE ATTIVITA' FINANZIARIE		COMPONENTI ED ONERI STRAORDINARI				IMPOSTE		TOTALE COSTI PER MISSIONE	
	Oneri finanziari	Totale Oneri Finanziari	Svalutazioni	Totale rettifiche di valore attività finanziarie	Oneri straordinari				Totale Oneri straordinari	Imposte		Totale Imposte
					Sopravvenute/pasive e insussistenze dell' attivo	Minusvalenze patrimoniali	Traffamento in conto capitale	Altri oneri straordinari				
Missione01 Servizi istituzionali, generali e di gestione					29.799,82		7.790,80		37.590,62	168.999,22	168.999,22	5.345.489,19
Missione02 Igienezza												
Missione03 Ordine pubblico e sicurezza										9.499,99	9.499,99	272.130,98
Missione04 Istruzione e diritto allo studio												765.176,31
Missione05 Tutela e valorizzazione dei beni e attività culturali								536,80	536,80	1.925,56	1.925,56	819.728,76
Missione06 Politiche giovanili, sport e tempo libero												71.143,20
Missione07 Turismo												71.530,67
Missione08 Assalto del territorio ed edilizia abitativa							58.371,98		58.371,98			1.499.793,60
Missione09 Sviluppo sostenibile e tutela del territorio e dell'ambiente							47.122,89	39.967,20	87.090,09	1.618,67	1.618,67	5.348.582,35
Missione10 Trasporti e diritto alla mobilità												9.440,78
Missione11 Soccorso civile												55.722,37
Missione12 Diritti sociali, politiche sociali e famiglia												842.180,62
Missione13 Tutela della salute												1.659,77
Missione14 Sviluppo economico e competitività							9.376,33		9.376,33	1.704,21	1.704,21	39.879,50
Missione15 Politiche per il lavoro o la formazione professionale												
Missione16 Agricoltura, politiche agroalimentari e pesca												2.860,00
Missione17 Energia e diversificazione delle fonti energetiche												63.336,37
Missione18 Relazioni con le altre autonomie territoriali e locali												
Missione19 Relazioni internazionali												
Missione20 Fondi e accantonamenti												4.015.026,47
Missione50 Debito pubblico	302.827,80	302.827,80										302.827,80
Missione60 Anticipazioni finanziarie												
Missione99 Servizi per conto terzi												
TotaleCostiOneri	302.827,80	302.827,80			29.799,82		122.862,00	40.504,00	193.165,82	183.747,65	183.747,65	19.526.502,74

COMUNE DI GIARDINI NAXOS (ME)

Allegato j) al Rendiconto - Spese su contributi UE e internazionali

CONTO DEL BILANCIO - GESTIONE DELLE SPESE ANNO 2021
UTILIZZO DI CONTRIBUTI E TRASFERIMENTI DA PARTE DI ORGANISMI COMUNITARI E INTERNAZIONALI

MISSIONE, TITOLO	DENOMINAZIONE	Residui passivi al 1/1/2021	Pagamenti in c/residui (PR)	Riaccertamento residui (R)	Residui passivi da esercizi precedenti (EP=RS-PR+R)
		Previsioni definitive di competenza (CP)	Pagamenti in c/competenza (PC)	Impegni (I)	Economie di competenza (ECP=CP-I-FPV)
		Previsioni definitive di cassa (CS)	Totale pagamenti (TP=PR+PC)	Fondo pluriennale vincolato (FPV)	Totale residui passivi da riportare (TR=EP+EC)

1 - 1 MISSIONE 1 Servizi istituzionali, generali e di gestione					
1 - 1 Programma 1 Organismi istituzionali					
Titolo 1 Spese correnti					
	RS	0,00	PR	0,00	R
	CP	0,00	PC	0,00	I
	CS	0,00	TP	0,00	FPV
	EP	0,00			
	EC	0,00			
	TR	0,00			
	EP	0,00			
	EC	0,00			
	TR	0,00			
Titolo 2 Spese in conto capitale					
	RS	0,00	PR	0,00	R
	CP	0,00	PC	0,00	I
	CS	0,00	TP	0,00	FPV
	EP	0,00			
	EC	0,00			
	TR	0,00			
Titolo 3 Spese per incremento attività finanziarie					
	RS	0,00	PR	0,00	R
	CP	0,00	PC	0,00	I
	CS	0,00	TP	0,00	FPV
	EP	0,00			
	EC	0,00			
	TR	0,00			
Titolo 4 Rimborso Prestiti					
	RS	0,00	PR	0,00	R
	CP	0,00	PC	0,00	I
	CS	0,00	TP	0,00	FPV
	EP	0,00			
	EC	0,00			
	TR	0,00			
Totale programma 1 Organismi istituzionali					
	RS	0,00	PR	0,00	R
	CP	0,00	PC	0,00	I
	CS	0,00	TP	0,00	FPV
	EP	0,00			
	EC	0,00			
	TR	0,00			
1 - 2 Programma 2 Segreteria generale					
Titolo 1 Spese correnti					
	RS	0,00	PR	0,00	R
	CP	0,00	PC	0,00	I
	CS	0,00	TP	0,00	FPV
	EP	0,00			
	EC	0,00			
	TR	0,00			
Titolo 2 Spese in conto capitale					
	RS	0,00	PR	0,00	R
	CP	0,00	PC	0,00	I
	CS	0,00	TP	0,00	FPV
	EP	0,00			
	EC	0,00			
	TR	0,00			
Titolo 3 Spese per incremento attività finanziarie					
	RS	0,00	PR	0,00	R
	CP	0,00	PC	0,00	I
	CS	0,00	TP	0,00	FPV
	EP	0,00			
	EC	0,00			
	TR	0,00			
Titolo 4 Rimborso Prestiti					
	RS	0,00	PR	0,00	R
	CP	0,00	PC	0,00	I
	CS	0,00	TP	0,00	FPV
	EP	0,00			
	EC	0,00			
	TR	0,00			
Titolo 1 Spese correnti					
	RS	0,00	PR	0,00	R
	CP	0,00	PC	0,00	I
	CS	0,00	TP	0,00	FPV
	EP	0,00			
	EC	0,00			
	TR	0,00			
Titolo 2 Spese in conto capitale					
	RS	0,00	PR	0,00	R
	CP	0,00	PC	0,00	I
	CS	0,00	TP	0,00	FPV
	EP	0,00			
	EC	0,00			
	TR	0,00			
Titolo 3 Spese per incremento attività finanziarie					
	RS	0,00	PR	0,00	R
	CP	0,00	PC	0,00	I
	CS	0,00	TP	0,00	FPV
	EP	0,00			
	EC	0,00			
	TR	0,00			
Titolo 4 Rimborso Prestiti					
	RS	0,00	PR	0,00	R
	CP	0,00	PC	0,00	I
	CS	0,00	TP	0,00	FPV
	EP	0,00			
	EC	0,00			
	TR	0,00			
Titolo 1 Spese correnti					
	RS	0,00	PR	0,00	R
	CP	0,00	PC	0,00	I
	CS	0,00	TP	0,00	FPV
	EP	0,00			
	EC	0,00			
	TR	0,00			
Titolo 2 Spese in conto capitale					
	RS	0,00	PR	0,00	R
	CP	0,00	PC	0,00	I
	CS	0,00	TP	0,00	FPV
	EP	0,00			
	EC	0,00			
	TR	0,00			
Titolo 3 Spese per incremento attività finanziarie					
	RS	0,00	PR	0,00	R
	CP	0,00	PC	0,00	I
	CS	0,00	TP	0,00	FPV
	EP	0,00			
	EC	0,00			
	TR	0,00			
Titolo 4 Rimborso Prestiti					
	RS	0,00	PR	0,00	R
	CP	0,00	PC	0,00	I
	CS	0,00	TP	0,00	FPV
	EP	0,00			
	EC	0,00			
	TR	0,00			

CONTO DEL BILANCIO - GESTIONE DELLE SPESE ANNO 2021
UTILIZZO DI CONTRIBUTI E TRASFERIMENTI DA PARTE DI ORGANISMI COMUNITARI E INTERNAZIONALI

MISSIONE, PROGRAMMA, TITOLO	DENOMINAZIONE	Residui passivi al 1/1/2021 (RS)		Pagamenti in c/residui (PR)		Riaccertamento residui (R)		Residui passivi da esercizi precedenti (EP=RS-PR+R)			
		Previsioni definitive di competenza (CP)		Pagamenti in c/competenza (PC)		Impegni (I)		Residui passivi da esercizio di competenza (EC=I-PC)			
		Previsioni definitive di cassa (CS)		Totale pagamenti (TP=PR+PC)		Fondo pluriennale vincolato (FPV)		Totale residui passivi da riportare (TR=EP+EC)			
		CP	0,00	PC	0,00	I	0,00	ECP	0,00	EC	0,00
		CS	0,00	TP	0,00	FPV	0,00			TR	0,00
Totale programma	2 Segreteria generale	RS	0,00	PR	0,00	R	0,00			EP	0,00
		CP	0,00	PC	0,00	I	0,00	ECP	0,00	EC	0,00
		CS	0,00	TP	0,00	FPV	0,00			TR	0,00
1 - 3	Programma 3 Gestione economica, finanziaria, programmazione, provveditorato										
Titolo 1	Spese correnti	RS	0,00	PR	0,00	R	0,00			EP	0,00
		CP	0,00	PC	0,00	I	0,00	ECP	0,00	EC	0,00
		CS	0,00	TP	0,00	FPV	0,00			TR	0,00
Titolo 2	Spese in conto capitale	RS	0,00	PR	0,00	R	0,00			EP	0,00
		CP	0,00	PC	0,00	I	0,00	ECP	0,00	EC	0,00
		CS	0,00	TP	0,00	FPV	0,00			TR	0,00
Titolo 3	Spese per incremento attività finanziarie	RS	0,00	PR	0,00	R	0,00			EP	0,00
		CP	0,00	PC	0,00	I	0,00	ECP	0,00	EC	0,00
		CS	0,00	TP	0,00	FPV	0,00			TR	0,00
Titolo 4	Rimborso Prestiti	RS	0,00	PR	0,00	R	0,00			EP	0,00
		CP	0,00	PC	0,00	I	0,00	ECP	0,00	EC	0,00
		CS	0,00	TP	0,00	FPV	0,00			TR	0,00
Totale programma	3 Gestione economica, finanziaria, programmazione, provveditorato	RS	0,00	PR	0,00	R	0,00			EP	0,00
		CP	0,00	PC	0,00	I	0,00	ECP	0,00	EC	0,00
		CS	0,00	TP	0,00	FPV	0,00			TR	0,00
1 - 4	Programma 4 Gestione delle entrate tributarie e servizi fiscali										
Titolo 1	Spese correnti	RS	0,00	PR	0,00	R	0,00			EP	0,00
		CP	0,00	PC	0,00	I	0,00	ECP	0,00	EC	0,00
		CS	0,00	TP	0,00	FPV	0,00			TR	0,00
Titolo 2	Spese in conto capitale	RS	0,00	PR	0,00	R	0,00			EP	0,00
		CP	0,00	PC	0,00	I	0,00	ECP	0,00	EC	0,00
		CS	0,00	TP	0,00	FPV	0,00			TR	0,00

COMUNE DI GIARDINI NAXOS (ME)

Allegato j) al Rendiconto - Spese su contributi UE e internazionali

CONTO DEL BILANCIO - GESTIONE DELLE SPESE ANNO 2021
UTILIZZO DI CONTRIBUTI E TRASFERIMENTI DA PARTE DI ORGANISMI COMUNITARI E INTERNAZIONALI

MISSIONE, PROGRAMMA, TITOLO	DENOMINAZIONE	Residui passivi al 1/1/2021	Pagamenti in c/residui (PR)	Riaccertamento residui (R)	Residui passivi da esercizi precedenti (EP=RS-PR+R)
		Previsioni definitive di competenza (CP)	Pagamenti in c/competenza (PC)	Impegni (I)	Economie di competenza (ECP=CP+FPV)
		Previsioni definitive di cassa (CS)	Totale pagamenti (TP=PR+PC)	Fondo pluriennale vincolato (FPV)	Totale residui passivi da riportare (TR=EP+EC)

1 - 5	Programma	5	Gestione dei beni demaniali e patrimoniali	Totale programma	RS	0,00	PR	0,00	R	0,00	EP	0,00
				CP	0,00	PC	0,00	I	0,00	ECP	0,00	TR
Titolo 4	Rimborso Prestiti	RS	0,00	PR	0,00	R	0,00	EP	0,00			
		CP	0,00	PC	0,00	I	0,00	ECP	0,00	TR	0,00	
Titolo 3	Spese per incremento attività finanziarie	RS	0,00	PR	0,00	R	0,00	EP	0,00			
		CP	0,00	PC	0,00	I	0,00	ECP	0,00	TR	0,00	
Titolo 2	Spese in conto capitale	RS	0,00	PR	0,00	R	0,00	EP	0,00			
		CP	0,00	PC	0,00	I	0,00	ECP	0,00	TR	0,00	
Titolo 1	Spese correnti	RS	0,00	PR	0,00	R	0,00	EP	0,00			
		CP	0,00	PC	0,00	I	0,00	ECP	0,00	TR	0,00	
1 - 6	Programma	6	Ufficio tecnico	Totale programma	RS	0,00	PR	0,00	R	0,00	EP	0,00
				CP	0,00	PC	0,00	I	0,00	ECP	0,00	TR
Titolo 4	Rimborso Prestiti	RS	0,00	PR	0,00	R	0,00	EP	0,00			
		CP	0,00	PC	0,00	I	0,00	ECP	0,00	TR	0,00	
Titolo 3	Spese per incremento attività finanziarie	RS	0,00	PR	0,00	R	0,00	EP	0,00			
		CP	0,00	PC	0,00	I	0,00	ECP	0,00	TR	0,00	
Titolo 2	Spese in conto capitale	RS	0,00	PR	0,00	R	0,00	EP	0,00			
		CP	0,00	PC	0,00	I	0,00	ECP	0,00	TR	0,00	
Titolo 1	Spese correnti	RS	0,00	PR	0,00	R	0,00	EP	0,00			
		CP	0,00	PC	0,00	I	0,00	ECP	0,00	TR	0,00	
Titolo 1	Spese correnti	RS	0,00	PR	0,00	R	0,00	EP	0,00			
		CP	0,00	PC	0,00	I	0,00	ECP	0,00	TR	0,00	

CONTO DEL BILANCIO - GESTIONE DELLE SPESE ANNO 2021
UTILIZZO DI CONTRIBUTI E TRASFERIMENTI DA PARTE DI ORGANISMI COMUNITARI E INTERNAZIONALI

MISSIONE, PROGRAMMA, TITOLO	DENOMINAZIONE	Residui passivi al 1/1/2021 (RS)		Pagamenti in c/residui (PR)		Riaccertamento residui (R)		Residui passivi da esercizi precedenti (EP=RS-PR+R)			
		Previsioni definitive di competenza (CP)		Pagamenti in c/competenza (PC)		Impegni (I)		Residui passivi da esercizio di competenza (EC=I-PC)			
		Previsioni definitive di cassa (CS)		Totale pagamenti (TP=PR+PC)		Fondo pluriennale vincolato (FPV)		Totale residui passivi da riportare (TR=EP+EC)			
		CS	0,00	TP	0,00	FPV	0,00		TR	0,00	
Titolo 2	Spese in conto capitale	RS	0,00	PR	0,00	R	0,00		EP	0,00	
		CP	0,00	PC	0,00	I	0,00	ECP	0,00	EC	0,00
		CS	0,00	TP	0,00	FPV	0,00		TR	0,00	
Titolo 3	Spese per incremento attività finanziarie	RS	0,00	PR	0,00	R	0,00		EP	0,00	
		CP	0,00	PC	0,00	I	0,00	ECP	0,00	EC	0,00
		CS	0,00	TP	0,00	FPV	0,00		TR	0,00	
Titolo 4	Rimborso Prestiti	RS	0,00	PR	0,00	R	0,00		EP	0,00	
		CP	0,00	PC	0,00	I	0,00	ECP	0,00	EC	0,00
		CS	0,00	TP	0,00	FPV	0,00		TR	0,00	
Totale programma	6 Ufficio tecnico	RS	0,00	PR	0,00	R	0,00		EP	0,00	
		CP	0,00	PC	0,00	I	0,00	ECP	0,00	EC	0,00
		CS	0,00	TP	0,00	FPV	0,00		TR	0,00	
1 - 7	Programma 7 Elezioni e consultazioni popolari - Anagrafe e stato civile										
Titolo 1	Spese correnti	RS	0,00	PR	0,00	R	0,00		EP	0,00	
		CP	0,00	PC	0,00	I	0,00	ECP	0,00	EC	0,00
		CS	0,00	TP	0,00	FPV	0,00		TR	0,00	
Titolo 2	Spese in conto capitale	RS	0,00	PR	0,00	R	0,00		EP	0,00	
		CP	0,00	PC	0,00	I	0,00	ECP	0,00	EC	0,00
		CS	0,00	TP	0,00	FPV	0,00		TR	0,00	
Titolo 3	Spese per incremento attività finanziarie	RS	0,00	PR	0,00	R	0,00		EP	0,00	
		CP	0,00	PC	0,00	I	0,00	ECP	0,00	EC	0,00
		CS	0,00	TP	0,00	FPV	0,00		TR	0,00	
Titolo 4	Rimborso Prestiti	RS	0,00	PR	0,00	R	0,00		EP	0,00	
		CP	0,00	PC	0,00	I	0,00	ECP	0,00	EC	0,00
		CS	0,00	TP	0,00	FPV	0,00		TR	0,00	
Totale programma	7 Elezioni e consultazioni popolari - Anagrafe e stato civile	RS	0,00	PR	0,00	R	0,00		EP	0,00	

COMUNE DI GIARDINI NAXOS (ME)

Allegato j) al Rendiconto - Spese su contributi UE e internazionali

CONTO DEL BILANCIO - GESTIONE DELLE SPESE ANNO 2021
UTILIZZO DI CONTRIBUTI E TRASFERIMENTI DA PARTE DI ORGANISMI COMUNITARI E INTERNAZIONALI

MISSIONE, PROGRAMMA, TITOLO	DENOMINAZIONE	Residui passivi al 1/1/2021	Pagamenti in c/residui (PR)	Riaccertamento residui (R)	Residui passivi da esercizi precedenti (EP=RS-PR+R)
		Previsioni definitive di competenza (CP)	Pagamenti in c/competenza (PC)	Impegni (I)	Economie di competenza (ECP=CP-FPV)
		Previsioni definitive di cassa (CS)	Totale pagamenti (TP=PR+PC)	Fondo pluriennale vincolato (FPV)	Totale residui passivi da riportare (TR=EP+ECP)
1 - 8 Programma 8 Statistica e sistemi informativi	TITOLO 1 Spese correnti	RS 0,00 CP 0,00 CS 0,00	PR 0,00 PC 0,00 TP 0,00	R 0,00 I 0,00 FPV 0,00	EP 0,00 ECP 0,00 TR 0,00
	TITOLO 2 Spese in conto capitale	RS 0,00 CP 0,00 CS 0,00	PR 0,00 PC 0,00 TP 0,00	R 0,00 I 0,00 FPV 0,00	EP 0,00 ECP 0,00 TR 0,00
	TITOLO 3 Spese per incremento attività finanziarie	RS 0,00 CP 0,00 CS 0,00	PR 0,00 PC 0,00 TP 0,00	R 0,00 I 0,00 FPV 0,00	EP 0,00 ECP 0,00 TR 0,00
1 - 8 Programma 8 Statistica e sistemi informativi	TITOLO 4 Rimborsio Prestiti	RS 0,00 CP 0,00 CS 0,00	PR 0,00 PC 0,00 TP 0,00	R 0,00 I 0,00 FPV 0,00	EP 0,00 ECP 0,00 TR 0,00
1 - 9 Programma 9 Assistenza tecnico-amministrativa agli enti locali	TOTALE programma 8 Statistica e sistemi informativi	RS 0,00 CP 0,00 CS 0,00	PR 0,00 PC 0,00 TP 0,00	R 0,00 I 0,00 FPV 0,00	EP 0,00 ECP 0,00 TR 0,00
1 - 9 Programma 9 Assistenza tecnico-amministrativa agli enti locali	TITOLO 1 Spese correnti	RS 0,00 CP 0,00 CS 0,00	PR 0,00 PC 0,00 TP 0,00	R 0,00 I 0,00 FPV 0,00	EP 0,00 ECP 0,00 TR 0,00
	TITOLO 2 Spese in conto capitale	RS 0,00 CP 0,00 CS 0,00	PR 0,00 PC 0,00 TP 0,00	R 0,00 I 0,00 FPV 0,00	EP 0,00 ECP 0,00 TR 0,00
	TITOLO 3 Spese per incremento attività finanziarie	RS 0,00 CP 0,00 CS 0,00	PR 0,00 PC 0,00 TP 0,00	R 0,00 I 0,00 FPV 0,00	EP 0,00 ECP 0,00 TR 0,00
1 - 9 Programma 9 Assistenza tecnico-amministrativa agli enti locali	TITOLO 4 Spese per incremento attività finanziarie	RS 0,00 CP 0,00 CS 0,00	PR 0,00 PC 0,00 TP 0,00	R 0,00 I 0,00 FPV 0,00	EP 0,00 ECP 0,00 TR 0,00

CONTO DEL BILANCIO - GESTIONE DELLE SPESE ANNO 2021
UTILIZZO DI CONTRIBUTI E TRASFERIMENTI DA PARTE DI ORGANISMI COMUNITARI E INTERNAZIONALI

MISSIONE, PROGRAMMA, TITOLO	DENOMINAZIONE	Residui passivi al 1/1/2021 (RS)		Pagamenti in c/residui (PR)		Riaccertamento residui (R)		Residui passivi da esercizi precedenti (EP=RS-PR+R)	
		Previsioni definitive di competenza (CP)		Pagamenti in c/competenza (PC)		Impegni (I)		Residui passivi da esercizio di competenza (EC=I-PC)	
		Previsioni definitive di cassa (CS)		Totale pagamenti (TP=PR+PC)		Fondo pluriennale vincolato (FPV)		Totale residui passivi da riportare (TR=EP+EC)	
Titolo 4	<i>Rimborso Prestiti</i>	RS	0,00	PR	0,00	R	0,00	EP	0,00
		CP	0,00	PC	0,00	I	0,00	ECP	0,00
		CS	0,00	TP	0,00	FPV	0,00	TR	0,00
Totale programma	9 Assistenza tecnico-amministrativa agli enti locali	RS	0,00	PR	0,00	R	0,00	EP	0,00
		CP	0,00	PC	0,00	I	0,00	ECP	0,00
		CS	0,00	TP	0,00	FPV	0,00	TR	0,00
1 - 10	Programma 10 Risorse umane								
Titolo 1	<i>Spese correnti</i>	RS	0,00	PR	0,00	R	0,00	EP	0,00
		CP	0,00	PC	0,00	I	0,00	ECP	0,00
		CS	0,00	TP	0,00	FPV	0,00	TR	0,00
Titolo 2	<i>Spese in conto capitale</i>	RS	0,00	PR	0,00	R	0,00	EP	0,00
		CP	0,00	PC	0,00	I	0,00	ECP	0,00
		CS	0,00	TP	0,00	FPV	0,00	TR	0,00
Titolo 3	<i>Spese per incremento attività finanziarie</i>	RS	0,00	PR	0,00	R	0,00	EP	0,00
		CP	0,00	PC	0,00	I	0,00	ECP	0,00
		CS	0,00	TP	0,00	FPV	0,00	TR	0,00
Titolo 4	<i>Rimborso Prestiti</i>	RS	0,00	PR	0,00	R	0,00	EP	0,00
		CP	0,00	PC	0,00	I	0,00	ECP	0,00
		CS	0,00	TP	0,00	FPV	0,00	TR	0,00
Totale programma	10 Risorse umane	RS	0,00	PR	0,00	R	0,00	EP	0,00
		CP	0,00	PC	0,00	I	0,00	ECP	0,00
		CS	0,00	TP	0,00	FPV	0,00	TR	0,00
1 - 11	Programma 11 Altri servizi generali								
Titolo 1	<i>Spese correnti</i>	RS	0,00	PR	0,00	R	0,00	EP	0,00
		CP	0,00	PC	0,00	I	0,00	ECP	0,00
		CS	0,00	TP	0,00	FPV	0,00	TR	0,00
Titolo 2	<i>Spese in conto capitale</i>	RS	0,00	PR	0,00	R	0,00	EP	0,00
		CP	0,00	PC	0,00	I	0,00	ECP	0,00

CONTO DEL BILANCIO - GESTIONE DELLE SPESE ANNO 2021
UTILIZZO DI CONTRIBUTI E TRASFERIMENTI DA PARTE DI ORGANISMI COMUNITARI E INTERNAZIONALI

MISSIONE, PROGRAMMA, TITOLO	DENOMINAZIONE	Residui passivi al 1/1/2021 (RS)		Pagamenti in c/residui (PR)		Riaccertamento residui (R)		Residui passivi da esercizi precedenti (EP=RS-PR+R)			
		Previsioni definitive di competenza (CP)		Pagamenti in c/competenza (PC)		Impegni (I)		Residui passivi da esercizio di competenza (EC=I-PC)			
		Previsioni definitive di cassa (CS)		Totale pagamenti (TP=PR+PC)		Fondo pluriennale vincolato (FPV)		Totale residui passivi da riportare (TR=EP+EC)			
		CP	0,00	PC	0,00	I	0,00	ECP	0,00	EC	0,00
		CS	0,00	TP	0,00	FPV	0,00			TR	0,00
2 - 2	Programma 2 Casa circondariale e altri servizi										
	Titolo 1 Spese correnti	RS	0,00	PR	0,00	R	0,00			EP	0,00
		CP	0,00	PC	0,00	I	0,00	ECP	0,00	EC	0,00
		CS	0,00	TP	0,00	FPV	0,00			TR	0,00
	Titolo 2 Spese in conto capitale	RS	0,00	PR	0,00	R	0,00			EP	0,00
		CP	0,00	PC	0,00	I	0,00	ECP	0,00	EC	0,00
		CS	0,00	TP	0,00	FPV	0,00			TR	0,00
	Titolo 3 Spese per incremento attività finanziarie	RS	0,00	PR	0,00	R	0,00			EP	0,00
		CP	0,00	PC	0,00	I	0,00	ECP	0,00	EC	0,00
		CS	0,00	TP	0,00	FPV	0,00			TR	0,00
	Titolo 4 Rimborso Prestiti	RS	0,00	PR	0,00	R	0,00			EP	0,00
		CP	0,00	PC	0,00	I	0,00	ECP	0,00	EC	0,00
		CS	0,00	TP	0,00	FPV	0,00			TR	0,00
Totale programma	2 Casa circondariale e altri servizi	RS	0,00	PR	0,00	R	0,00			EP	0,00
		CP	0,00	PC	0,00	I	0,00	ECP	0,00	EC	0,00
		CS	0,00	TP	0,00	FPV	0,00			TR	0,00
TOTALE MISSIONE 2	Giustizia	RS	0,00	PR	0,00	R	0,00			EP	0,00
		CP	0,00	PC	0,00	I	0,00	ECP	0,00	EC	0,00
		CS	0,00	TP	0,00	FPV	0,00			TR	0,00
MISSIONE 3	Ordine pubblico e sicurezza										
3 - 1	Programma 1 Polizia locale e amministrativa										
	Titolo 1 Spese correnti	RS	0,00	PR	0,00	R	0,00			EP	0,00
		CP	0,00	PC	0,00	I	0,00	ECP	0,00	EC	0,00
		CS	0,00	TP	0,00	FPV	0,00			TR	0,00
	Titolo 2 Spese in conto capitale	RS	0,00	PR	0,00	R	0,00			EP	0,00
		CP	0,00	PC	0,00	I	0,00	ECP	0,00	EC	0,00
		CS	0,00	TP	0,00	FPV	0,00			TR	0,00

COMUNE DI GIARDINI NAXOS (ME)

Allegato J) al Rendiconto - Spese su contributi UE e internazionali

CONTO DEL BILANCIO - GESTIONE DELLE SPESE ANNO 2021
UTILIZZO DI CONTRIBUTI E TRASFERIMENTI DA PARTE DI ORGANISMI COMUNITARI E INTERNAZIONALI

MISSIONE, PROGRAMMA, TITOLO	DENOMINAZIONE	Residui passivi al 1/1/2021 (RS)	Pagamenti in c/residui (PR)	Riaccertamento residui (R)	Residui passivi da esercizi precedenti (EP=RS-PR+R)
		Previsioni definitive di competenza (CP)	Pagamenti in c/competenza (PC)	Impegni (I)	
		Previsioni definitive di cassa (CS)	Totale pagamenti (TP=PR+PC)	Fondo pluriennale vincolato (FPV)	
					Totale residui passivi da riportare (TR=EP+EC)
		Residui passivi da esercizio di competenza (EC=I-PC)			

TITOLO 3	Spese per incremento attività finanziarie	RS	0,00	PR	0,00	R	0,00	FPV	0,00	ECP	0,00	EP	0,00	TR	0,00	EC	0,00
		CP	0,00	PC	0,00	I	0,00										
		CS	0,00	TP	0,00												
TITOLO 4	Rimborso Prestiti	RS	0,00	PR	0,00	R	0,00	FPV	0,00	ECP	0,00	EP	0,00	TR	0,00	EC	0,00
		CP	0,00	PC	0,00	I	0,00										
		CS	0,00	TP	0,00												
TITOLO 3	Spese per incremento attività finanziarie	RS	0,00	PR	0,00	R	0,00	FPV	0,00	ECP	0,00	EP	0,00	TR	0,00	EC	0,00
		CP	0,00	PC	0,00	I	0,00										
		CS	0,00	TP	0,00												
TITOLO 2	Spese in conto capitale	RS	0,00	PR	0,00	R	0,00	FPV	0,00	ECP	0,00	EP	0,00	TR	0,00	EC	0,00
		CP	0,00	PC	0,00	I	0,00										
		CS	0,00	TP	0,00												
TITOLO 1	Spese correnti	RS	0,00	PR	0,00	R	0,00	FPV	0,00	ECP	0,00	EP	0,00	TR	0,00	EC	0,00
		CP	0,00	PC	0,00	I	0,00										
		CS	0,00	TP	0,00												
3 - 2	Programma																
Totale programma	1 Polizia locale e amministrativa	RS	0,00	PR	0,00	R	0,00	FPV	0,00	ECP	0,00	EP	0,00	TR	0,00	EC	0,00
		CP	0,00	PC	0,00	I	0,00										
		CS	0,00	TP	0,00												
Totale programma	2 Sistema integrato di sicurezza urbana	RS	0,00	PR	0,00	R	0,00	FPV	0,00	ECP	0,00	EP	0,00	TR	0,00	EC	0,00
		CP	0,00	PC	0,00	I	0,00										
		CS	0,00	TP	0,00												
Totale programma	2 Sistema integrato di sicurezza urbana	RS	0,00	PR	0,00	R	0,00	FPV	0,00	ECP	0,00	EP	0,00	TR	0,00	EC	0,00
		CP	0,00	PC	0,00	I	0,00										
		CS	0,00	TP	0,00												
Totale programma	2 Sistema integrato di sicurezza urbana	RS	0,00	PR	0,00	R	0,00	FPV	0,00	ECP	0,00	EP	0,00	TR	0,00	EC	0,00
		CP	0,00	PC	0,00	I	0,00										
		CS	0,00	TP	0,00												
TOTALE MISSIONE 3	Ordine pubblico e sicurezza	RS	0,00	PR	0,00	R	0,00	FPV	0,00	ECP	0,00	EP	0,00	TR	0,00	EC	0,00

CONTO DEL BILANCIO - GESTIONE DELLE SPESE ANNO 2021
UTILIZZO DI CONTRIBUTI E TRASFERIMENTI DA PARTE DI ORGANISMI COMUNITARI E INTERNAZIONALI

MISSIONE, PROGRAMMA, TITOLO	DENOMINAZIONE	Residui passivi al 1/1/2021 (RS)		Pagamenti in c/residui (PR)		Riaccertamento residui (R)		Residui passivi da esercizi precedenti (EP=RS-PR+R)	
		Previsioni definitive di competenza (CP)		Pagamenti in c/competenza (PC)		Impegni (I)		Residui passivi da esercizio di competenza (EC=I-PC)	
		Previsioni definitive di cassa (CS)		Totale pagamenti (TP=PR+PC)		Fondo pluriennale vincolato (FPV)		Totale residui passivi da riportare (TR=EP+EC)	
		CS	0,00	TP	0,00	FPV	0,00	TR	0,00
MISSIONE 4 Istruzione e diritto allo studio									
4 - 1	Programma 1 Istruzione prescolastica								
Titolo 1	<i>Spese correnti</i>	RS	0,00	PR	0,00	R	0,00	EP	0,00
		CP	0,00	PC	0,00	I	0,00	ECP	0,00
		CS	0,00	TP	0,00	FPV	0,00	TR	0,00
Titolo 2	<i>Spese in conto capitale</i>	RS	0,00	PR	0,00	R	0,00	EP	0,00
		CP	0,00	PC	0,00	I	0,00	ECP	0,00
		CS	0,00	TP	0,00	FPV	0,00	TR	0,00
Titolo 3	<i>Spese per incremento attività finanziarie</i>	RS	0,00	PR	0,00	R	0,00	EP	0,00
		CP	0,00	PC	0,00	I	0,00	ECP	0,00
		CS	0,00	TP	0,00	FPV	0,00	TR	0,00
Titolo 4	<i>Rimborso Prestiti</i>	RS	0,00	PR	0,00	R	0,00	EP	0,00
		CP	0,00	PC	0,00	I	0,00	ECP	0,00
		CS	0,00	TP	0,00	FPV	0,00	TR	0,00
Totale programma 1 Istruzione prescolastica		RS	0,00	PR	0,00	R	0,00	EP	0,00
		CP	0,00	PC	0,00	I	0,00	ECP	0,00
		CS	0,00	TP	0,00	FPV	0,00	TR	0,00
4 - 2	Programma 2 Altri ordini di istruzione								
Titolo 1	<i>Spese correnti</i>	RS	0,00	PR	0,00	R	0,00	EP	0,00
		CP	0,00	PC	0,00	I	0,00	ECP	0,00
		CS	0,00	TP	0,00	FPV	0,00	TR	0,00
Titolo 2	<i>Spese in conto capitale</i>	RS	0,00	PR	0,00	R	0,00	EP	0,00
		CP	0,00	PC	0,00	I	0,00	ECP	0,00
		CS	0,00	TP	0,00	FPV	0,00	TR	0,00
Titolo 3	<i>Spese per incremento attività finanziarie</i>	RS	0,00	PR	0,00	R	0,00	EP	0,00
		CP	0,00	PC	0,00	I	0,00	ECP	0,00
		CS	0,00	TP	0,00	FPV	0,00	TR	0,00

COMUNE DI GIARDINI NAXOS (ME)

Allegato j) al Rendiconto - Spese su contributi UE e internazionali

CONTO DEL BILANCIO - GESTIONE DELLE SPESE ANNO 2021
 UTILIZZO DI CONTRIBUTI E TRASFERIMENTI DA PARTE DI ORGANISMI COMUNITARI E INTERNAZIONALI

RESIDUI PASSIVI DA ESERCIZI precedenti (EP=RS-PR+R)	Economie di competenza (ECP=CP-I-FPV)	Impegni (I)	Riaccertamento residui (R)	DENOMINAZIONE		
				Residui passivi al 1/1/2021 (RS)	Pagamenti in c/competenza (PC)	Fondo pluriennale vincolato (FPV)
				Previsioni definitive di competenza (CP)	Pagamenti in c/competenza (PC)	Totali pagamenti (TP=PR+PC)
Residui passivi da esercizio di competenza (EC=I-PC)	Totale residui passivi da riportare (TR=EP+EC)					
		Previsioni definitive di cassa (CS)	Totali pagamenti (TP=PR+PC)	Fondo pluriennale vincolato (FPV)		
		Previsioni definitive di competenza (CP)	Totali pagamenti (TP=PR+PC)	Fondo pluriennale vincolato (FPV)		

TIPOLOGIA MISSIONE, PROGRAMMA, TITOLO 4 - 4 Programma 2 Altri ordini di istruzione		RS	0,00	PR	0,00	R	0,00	FPV	0,00	ECP	0,00	TR	0,00
Titolo 4 Rimborsio Prestiti		RS	0,00	PR	0,00	R	0,00	FPV	0,00	ECP	0,00	TR	0,00
		CP	0,00	PC	0,00	I	0,00					EC	0,00
		CS	0,00	TP	0,00							TR	0,00
Titolo 2 Spese in conto capitale		RS	0,00	PR	0,00	R	0,00	FPV	0,00	ECP	0,00	TR	0,00
		CP	0,00	PC	0,00	I	0,00					EC	0,00
		CS	0,00	TP	0,00							TR	0,00
Titolo 1 Spese correnti		RS	0,00	PR	0,00	R	0,00	FPV	0,00	ECP	0,00	TR	0,00
		CP	0,00	PC	0,00	I	0,00					EC	0,00
		CS	0,00	TP	0,00							TR	0,00
Titolo 3 Spese per incremento attività finanziarie		RS	0,00	PR	0,00	R	0,00	FPV	0,00	ECP	0,00	TR	0,00
		CP	0,00	PC	0,00	I	0,00					EC	0,00
		CS	0,00	TP	0,00							TR	0,00
Titolo 4 Rimborsio Prestiti		RS	0,00	PR	0,00	R	0,00	FPV	0,00	ECP	0,00	TR	0,00
		CP	0,00	PC	0,00	I	0,00					EC	0,00
		CS	0,00	TP	0,00							TR	0,00
Titolo 2 Spese in conto capitale		RS	0,00	PR	0,00	R	0,00	FPV	0,00	ECP	0,00	TR	0,00
		CP	0,00	PC	0,00	I	0,00					EC	0,00
		CS	0,00	TP	0,00							TR	0,00
Titolo 1 Spese correnti		RS	0,00	PR	0,00	R	0,00	FPV	0,00	ECP	0,00	TR	0,00
		CP	0,00	PC	0,00	I	0,00					EC	0,00
		CS	0,00	TP	0,00							TR	0,00
Titolo 4 Rimborsio Prestiti		RS	0,00	PR	0,00	R	0,00	FPV	0,00	ECP	0,00	TR	0,00
		CP	0,00	PC	0,00	I	0,00					EC	0,00
		CS	0,00	TP	0,00							TR	0,00
Titolo 2 Spese in conto capitale		RS	0,00	PR	0,00	R	0,00	FPV	0,00	ECP	0,00	TR	0,00
		CP	0,00	PC	0,00	I	0,00					EC	0,00
		CS	0,00	TP	0,00							TR	0,00
Titolo 1 Spese correnti		RS	0,00	PR	0,00	R	0,00	FPV	0,00	ECP	0,00	TR	0,00
		CP	0,00	PC	0,00	I	0,00					EC	0,00
		CS	0,00	TP	0,00							TR	0,00
Titolo 2 Spese in conto capitale		RS	0,00	PR	0,00	R	0,00	FPV	0,00	ECP	0,00	TR	0,00
		CP	0,00	PC	0,00	I	0,00					EC	0,00
		CS	0,00	TP	0,00							TR	0,00
Titolo 1 Spese correnti		RS	0,00	PR	0,00	R	0,00	FPV	0,00	ECP	0,00	TR	0,00
		CP	0,00	PC	0,00	I	0,00					EC	0,00
		CS	0,00	TP	0,00							TR	0,00
Titolo 2 Spese in conto capitale		RS	0,00	PR	0,00	R	0,00	FPV	0,00	ECP	0,00	TR	0,00
		CP	0,00	PC	0,00	I	0,00					EC	0,00
		CS	0,00	TP	0,00							TR	0,00
Titolo 1 Spese correnti		RS	0,00	PR	0,00	R	0,00	FPV	0,00	ECP	0,00	TR	0,00
		CP	0,00	PC	0,00	I	0,00					EC	0,00
		CS	0,00	TP	0,00							TR	0,00
Titolo 2 Spese in conto capitale		RS	0,00	PR	0,00	R	0,00	FPV	0,00	ECP	0,00	TR	0,00
		CP	0,00	PC	0,00	I	0,00					EC	0,00
		CS	0,00	TP	0,00							TR	0,00

CONTO DEL BILANCIO - GESTIONE DELLE SPESE ANNO 2021
UTILIZZO DI CONTRIBUTI E TRASFERIMENTI DA PARTE DI ORGANISMI COMUNITARI E INTERNAZIONALI

MISSIONE, PROGRAMMA, TITOLO	DENOMINAZIONE	Residui passivi al 1/1/2021 (RS)		Pagamenti in c/residui (PR)		Riaccertamento residui (R)		Residui passivi da esercizi precedenti (EP=RS-PR+R)			
		Previsioni definitive di competenza (CP)		Pagamenti in c/competenza (PC)		Impegni (I)		Residui passivi da esercizio di competenza (EC=I-PC)			
		Previsioni definitive di cassa (CS)		Totale pagamenti (TP=PR+PC)		Fondo pluriennale vincolato (FPV)		Totale residui passivi da riportare (TR=EP+EC)			
		CS	0,00	TP	0,00	FPV	0,00	TR		0,00	
Titolo 3	Spese per incremento attività finanziarie	RS	0,00	PR	0,00	R	0,00		EP	0,00	
		CP	0,00	PC	0,00	I	0,00	ECP	0,00	EC	0,00
		CS	0,00	TP	0,00	FPV	0,00		TR	0,00	
Titolo 4	Rimborso Prestiti	RS	0,00	PR	0,00	R	0,00		EP	0,00	
		CP	0,00	PC	0,00	I	0,00	ECP	0,00	EC	0,00
		CS	0,00	TP	0,00	FPV	0,00		TR	0,00	
Totale programma 5 Istruzione tecnica superiore	RS	0,00	PR	0,00	R	0,00		EP	0,00		
	CP	0,00	PC	0,00	I	0,00	ECP	0,00	EC	0,00	
	CS	0,00	TP	0,00	FPV	0,00		TR	0,00		
4 - 6 Programma 6 Servizi ausiliari all'istruzione											
Titolo 1	Spese correnti	RS	0,00	PR	0,00	R	0,00		EP	0,00	
		CP	0,00	PC	0,00	I	0,00	ECP	0,00	EC	0,00
		CS	0,00	TP	0,00	FPV	0,00		TR	0,00	
Titolo 2	Spese in conto capitale	RS	0,00	PR	0,00	R	0,00		EP	0,00	
		CP	0,00	PC	0,00	I	0,00	ECP	0,00	EC	0,00
		CS	0,00	TP	0,00	FPV	0,00		TR	0,00	
Titolo 3	Spese per incremento attività finanziarie	RS	0,00	PR	0,00	R	0,00		EP	0,00	
		CP	0,00	PC	0,00	I	0,00	ECP	0,00	EC	0,00
		CS	0,00	TP	0,00	FPV	0,00		TR	0,00	
Titolo 4	Rimborso Prestiti	RS	0,00	PR	0,00	R	0,00		EP	0,00	
		CP	0,00	PC	0,00	I	0,00	ECP	0,00	EC	0,00
		CS	0,00	TP	0,00	FPV	0,00		TR	0,00	
Totale programma 6 Servizi ausiliari all'istruzione	RS	0,00	PR	0,00	R	0,00		EP	0,00		
	CP	0,00	PC	0,00	I	0,00	ECP	0,00	EC	0,00	
	CS	0,00	TP	0,00	FPV	0,00		TR	0,00		
4 - 7 Programma 7 Diritto allo studio											

COMUNE DI GIARDINI NAXOS (ME)

Allegato J) al Rendiconto - Spese su contributi UE e internazionali

CONTO DEL BILANCIO - GESTIONE DELLE SPESE ANNO 2021
UTILIZZO DI CONTRIBUTI E TRASFERIMENTI DA PARTE DI ORGANISMI COMUNITARI E INTERNAZIONALI

MISSIONE, PROGRAMMA, TITOLO	DENOMINAZIONE	Residui passivi al 1/1/2021 (RS)		Pagamenti in c/residui (PR)		Riaccertamento residui (R)		Residui passivi da esercizi precedenti (EP=RS-PR+R)	
		Previsioni definitive di competenza (CP)		Pagamenti in c/competenza (PC)		Impegni (I)		Economie di competenza (ECP=CP-I-FPV)	
		Previsioni definitive di cassa (CS)		Totale pagamenti (TP=PR+PC)		Fondo pluriennale vincolato (FPV)		Totale residui passivi da riportare (TR=EP+EC)	
TITOLO 1	Spese correnti	RS	0,00	PR	0,00	R	0,00	EP	0,00
		CP	0,00	PC	0,00	I	0,00	EC	0,00
		CS	0,00	TP	0,00	FPV	0,00	TR	0,00
TITOLO 2	Spese in conto capitale	RS	0,00	PR	0,00	R	0,00	EP	0,00
		CP	0,00	PC	0,00	I	0,00	EC	0,00
		CS	0,00	TP	0,00	FPV	0,00	TR	0,00
TITOLO 3	Spese per incremento attività finanziarie	RS	0,00	PR	0,00	R	0,00	EP	0,00
		CP	0,00	PC	0,00	I	0,00	EC	0,00
		CS	0,00	TP	0,00	FPV	0,00	TR	0,00
TITOLO 4	Rimborso Prestiti	RS	0,00	PR	0,00	R	0,00	EP	0,00
		CP	0,00	PC	0,00	I	0,00	EC	0,00
		CS	0,00	TP	0,00	FPV	0,00	TR	0,00
Totale programma	7 Diritto allo studio	RS	0,00	PR	0,00	R	0,00	EP	0,00
		CP	0,00	PC	0,00	I	0,00	EC	0,00
		CS	0,00	TP	0,00	FPV	0,00	TR	0,00
TOTALE MISSIONE 4	Istruzione e diritto allo studio	RS	0,00	PR	0,00	R	0,00	EP	0,00
		CP	0,00	PC	0,00	I	0,00	EC	0,00
		CS	0,00	TP	0,00	FPV	0,00	TR	0,00
MISSIONE 5	Tutela e valorizzazione dei beni e attività culturali								
5 - 1	Programma 1								
	1 Valorizzazione dei beni di interesse storico								
TITOLO 1	Spese correnti	RS	0,00	PR	0,00	R	0,00	EP	0,00
		CP	0,00	PC	0,00	I	0,00	EC	0,00
		CS	0,00	TP	0,00	FPV	0,00	TR	0,00
TITOLO 2	Spese in conto capitale	RS	0,00	PR	0,00	R	0,00	EP	0,00
		CP	0,00	PC	0,00	I	0,00	EC	0,00
		CS	0,00	TP	0,00	FPV	0,00	TR	0,00
TITOLO 3	Spese per incremento attività finanziarie	RS	0,00	PR	0,00	R	0,00	EP	0,00
		CP	0,00	PC	0,00	I	0,00	EC	0,00
		CS	0,00	TP	0,00	FPV	0,00	TR	0,00
TITOLO 2	Spese in conto capitale	RS	0,00	PR	0,00	R	0,00	EP	0,00
		CP	0,00	PC	0,00	I	0,00	EC	0,00
		CS	0,00	TP	0,00	FPV	0,00	TR	0,00
TITOLO 3	Spese per incremento attività finanziarie	RS	0,00	PR	0,00	R	0,00	EP	0,00
		CP	0,00	PC	0,00	I	0,00	EC	0,00
		CS	0,00	TP	0,00	FPV	0,00	TR	0,00

CONTO DEL BILANCIO - GESTIONE DELLE SPESE ANNO 2021
UTILIZZO DI CONTRIBUTI E TRASFERIMENTI DA PARTE DI ORGANISMI COMUNITARI E INTERNAZIONALI

MISSIONE, PROGRAMMA, TITOLO	DENOMINAZIONE	Residui passivi al 1/1/2021 (RS)		Pagamenti in c/residui (PR)		Riaccertamento residui (R)		Residui passivi da esercizi precedenti (EP=RS-PR+R)	
		Previsioni definitive di competenza (CP)		Pagamenti in c/competenza (PC)		Impegni (I)		Residui passivi da esercizio di competenza (EC=I-PC)	
		Previsioni definitive di cassa (CS)		Totale pagamenti (TP=PR+PC)		Fondo pluriennale vincolato (FPV)		Totale residui passivi da riportare (TR=EP+EC)	
Titolo 4	<i>Rimborso Prestiti</i>	RS	0,00	PR	0,00	R	0,00	EP	0,00
		CP	0,00	PC	0,00	I	0,00	ECP	0,00
		CS	0,00	TP	0,00	FPV	0,00	TR	0,00
Totale programma	1 Valorizzazione dei beni di interesse storico	RS	0,00	PR	0,00	R	0,00	EP	0,00
		CP	0,00	PC	0,00	I	0,00	ECP	0,00
		CS	0,00	TP	0,00	FPV	0,00	TR	0,00
5 - 2	Programma 2 Attività culturali e interventi diversi nel settore culturale								
Titolo 1	<i>Spese correnti</i>	RS	0,00	PR	0,00	R	0,00	EP	0,00
		CP	0,00	PC	0,00	I	0,00	ECP	0,00
		CS	0,00	TP	0,00	FPV	0,00	TR	0,00
Titolo 2	<i>Spese in conto capitale</i>	RS	0,00	PR	0,00	R	0,00	EP	0,00
		CP	0,00	PC	0,00	I	0,00	ECP	0,00
		CS	0,00	TP	0,00	FPV	0,00	TR	0,00
Titolo 3	<i>Spese per incremento attività finanziarie</i>	RS	0,00	PR	0,00	R	0,00	EP	0,00
		CP	0,00	PC	0,00	I	0,00	ECP	0,00
		CS	0,00	TP	0,00	FPV	0,00	TR	0,00
Titolo 4	<i>Rimborso Prestiti</i>	RS	0,00	PR	0,00	R	0,00	EP	0,00
		CP	0,00	PC	0,00	I	0,00	ECP	0,00
		CS	0,00	TP	0,00	FPV	0,00	TR	0,00
Totale programma	2 Attività culturali e interventi diversi nel settore culturale	RS	0,00	PR	0,00	R	0,00	EP	0,00
		CP	0,00	PC	0,00	I	0,00	ECP	0,00
		CS	0,00	TP	0,00	FPV	0,00	TR	0,00
TOTALE MISSIONE 5	Tutela e valorizzazione dei beni e attività culturali	RS	0,00	PR	0,00	R	0,00	EP	0,00
		CP	0,00	PC	0,00	I	0,00	ECP	0,00
		CS	0,00	TP	0,00	FPV	0,00	TR	0,00
MISSIONE 6	Politiche giovanili, sport e tempo libero								
6 - 1	Programma 1 Sport e tempo libero								
Titolo 1	<i>Spese correnti</i>	RS	0,00	PR	0,00	R	0,00	EP	0,00

COMUNE DI GIARDINI NAXOS (ME)

Allegato j) al Rendiconto - Spese su contributi UE e internazionali

CONTO DEL BILANCIO - GESTIONE DELLE SPESE ANNO 2021
UTILIZZO DI CONTRIBUTI E TRASFERIMENTI DA PARTE DI ORGANISMI COMUNITARI E INTERNAZIONALI

MISSIONE, PROGRAMMA, TITOLO	DENOMINAZIONE	Residui passivi al 1/1/2021 (RS)	Pagamenti in c/residui (PR)	Riaccertamento residui (R)	Residui passivi da esercizi precedenti (EP=RS-PR+R)
		Previsioni definitive di competenza (CP)	Pagamenti in c/competenza (PC)	Impegni (I)	Economie di competenza (ECP=CP-I-FPV)
		Previsioni definitive di cassa (CS)	Totale pagamenti (TP=PR+PC)	Fondo pluriennale vincolato (FPV)	Totale residui passivi da riportare (TR=EP+EC)

6 - 2 Programma 2 Giovani	Totale programma 1 Sport e tempo libero	CP	0,00	0,00	0,00	0,00	0,00	0,00	0,00	0,00
		RS	0,00	0,00	0,00	0,00	0,00	0,00	0,00	0,00
		CS	0,00	0,00	0,00	0,00	0,00	0,00	0,00	0,00
		EP	0,00	0,00	0,00	0,00	0,00	0,00	0,00	0,00
6 - 2 Programma 2 Giovani	Titolo 2 Spese in conto capitale	CP	0,00	0,00	0,00	0,00	0,00	0,00	0,00	0,00
		RS	0,00	0,00	0,00	0,00	0,00	0,00	0,00	0,00
		CS	0,00	0,00	0,00	0,00	0,00	0,00	0,00	0,00
		EP	0,00	0,00	0,00	0,00	0,00	0,00	0,00	0,00
6 - 2 Programma 2 Giovani	Titolo 3 Spese per incremento attività finanziarie	CP	0,00	0,00	0,00	0,00	0,00	0,00	0,00	0,00
		RS	0,00	0,00	0,00	0,00	0,00	0,00	0,00	0,00
		CS	0,00	0,00	0,00	0,00	0,00	0,00	0,00	0,00
		EP	0,00	0,00	0,00	0,00	0,00	0,00	0,00	0,00
6 - 2 Programma 2 Giovani	Titolo 4 Rimborso Prestiti	CP	0,00	0,00	0,00	0,00	0,00	0,00	0,00	0,00
		RS	0,00	0,00	0,00	0,00	0,00	0,00	0,00	0,00
		CS	0,00	0,00	0,00	0,00	0,00	0,00	0,00	0,00
		EP	0,00	0,00	0,00	0,00	0,00	0,00	0,00	0,00
Totale programma 2 Giovani	Titolo 1 Spese correnti	CP	0,00	0,00	0,00	0,00	0,00	0,00	0,00	0,00
		RS	0,00	0,00	0,00	0,00	0,00	0,00	0,00	0,00
		CS	0,00	0,00	0,00	0,00	0,00	0,00	0,00	0,00
		EP	0,00	0,00	0,00	0,00	0,00	0,00	0,00	0,00
Totale programma 2 Giovani	Titolo 2 Spese in conto capitale	CP	0,00	0,00	0,00	0,00	0,00	0,00	0,00	0,00
		RS	0,00	0,00	0,00	0,00	0,00	0,00	0,00	0,00
		CS	0,00	0,00	0,00	0,00	0,00	0,00	0,00	0,00
		EP	0,00	0,00	0,00	0,00	0,00	0,00	0,00	0,00
Totale programma 2 Giovani	Titolo 3 Spese per incremento attività finanziarie	CP	0,00	0,00	0,00	0,00	0,00	0,00	0,00	0,00
		RS	0,00	0,00	0,00	0,00	0,00	0,00	0,00	0,00
		CS	0,00	0,00	0,00	0,00	0,00	0,00	0,00	0,00
		EP	0,00	0,00	0,00	0,00	0,00	0,00	0,00	0,00
Totale programma 2 Giovani	Titolo 4 Rimborso Prestiti	CP	0,00	0,00	0,00	0,00	0,00	0,00	0,00	0,00
		RS	0,00	0,00	0,00	0,00	0,00	0,00	0,00	0,00
		CS	0,00	0,00	0,00	0,00	0,00	0,00	0,00	0,00
		EP	0,00	0,00	0,00	0,00	0,00	0,00	0,00	0,00

CONTO DEL BILANCIO - GESTIONE DELLE SPESE ANNO 2021
UTILIZZO DI CONTRIBUTI E TRASFERIMENTI DA PARTE DI ORGANISMI COMUNITARI E INTERNAZIONALI

MISSIONE, PROGRAMMA, TITOLO	DENOMINAZIONE	Residui passivi al 1/1/2021 (RS)		Pagamenti in c/residui (PR)		Riaccertamento residui (R)		Residui passivi da esercizi precedenti (EP=RS-PR+R)	
		Previsioni definitive di competenza (CP)		Pagamenti in c/competenza (PC)		Impegni (I)		Residui passivi da esercizio di competenza (EC=I-PC)	
		Previsioni definitive di cassa (CS)		Totale pagamenti (TP=PR+PC)		Fondo pluriennale vincolato (FPV)		Totale residui passivi da riportare (TR=EP+EC)	
		RS	0,00	PR	0,00	R	0,00	EP	0,00
		CP	0,00	PC	0,00	I	0,00	ECP	0,00
		CS	0,00	TP	0,00	FPV	0,00	TR	0,00
TOTALE MISSIONE 6	Politiche giovanili, sport e tempo libero	RS	0,00	PR	0,00	R	0,00	EP	0,00
		CP	0,00	PC	0,00	I	0,00	ECP	0,00
		CS	0,00	TP	0,00	FPV	0,00	TR	0,00
MISSIONE 7 Turismo									
7 - 1	Programma 1	Sviluppo e la valorizzazione del turismo							
	Titolo 1	Spese correnti							
		RS	0,00	PR	0,00	R	0,00	EP	0,00
		CP	0,00	PC	0,00	I	0,00	ECP	0,00
		CS	0,00	TP	0,00	FPV	0,00	TR	0,00
	Titolo 2	Spese in conto capitale							
		RS	0,00	PR	0,00	R	0,00	EP	0,00
		CP	0,00	PC	0,00	I	0,00	ECP	0,00
		CS	0,00	TP	0,00	FPV	0,00	TR	0,00
	Titolo 3	Spese per incremento attività finanziarie							
		RS	0,00	PR	0,00	R	0,00	EP	0,00
		CP	0,00	PC	0,00	I	0,00	ECP	0,00
		CS	0,00	TP	0,00	FPV	0,00	TR	0,00
	Titolo 4	Rimborso Prestiti							
		RS	0,00	PR	0,00	R	0,00	EP	0,00
		CP	0,00	PC	0,00	I	0,00	ECP	0,00
		CS	0,00	TP	0,00	FPV	0,00	TR	0,00
	Totale programma	RS	0,00	PR	0,00	R	0,00	EP	0,00
		CP	0,00	PC	0,00	I	0,00	ECP	0,00
		CS	0,00	TP	0,00	FPV	0,00	TR	0,00
TOTALE MISSIONE 7	Turismo	RS	0,00	PR	0,00	R	0,00	EP	0,00
		CP	0,00	PC	0,00	I	0,00	ECP	0,00
		CS	0,00	TP	0,00	FPV	0,00	TR	0,00
MISSIONE 8 Assetto del territorio ed edilizia abitativa									
8 - 1	Programma 1	Urbanistica e assetto del territorio							
	Titolo 1	Spese correnti							
		RS	0,00	PR	0,00	R	0,00	EP	0,00

COMUNE DI GIARDINI NAXOS (ME)

Allegato J) al Rendiconto - Spese su contributi UE e internazionali

CONTO DEL BILANCIO - GESTIONE DELLE SPESE ANNO 2021
UTILIZZO DI CONTRIBUTI E TRASFERIMENTI DA PARTE DI ORGANISMI COMUNITARI E INTERNAZIONALI

MISSIONE, PROGRAMMA, TITOLO	DENOMINAZIONE	Residui passivi al 1/1/2021 (RS)	Pagamenti in /crediti (PR)	Riaccredito residui (R)	Residui passivi da esercizi precedenti (EP=RS-PR+R)
		Previsioni definitive di competenza (CP)	Pagamenti in /competenza (PC)	Impegni (I)	Economie di competenza (ECP=CP-I-FPV)
		Previsioni definitive di cassa (CS)	Totale pagamenti (TP=PR+PC)	Fondo pluriennale vincolato (FPV)	Totale residui passivi da riportare (TR=EP+EC)

PROGRAMMA 2 - 8 2 Edilizia residenziale pubblica e locale e piani di edilizia economico-popolare	Totale programma 1	Urbanistica e assetto del territorio	RS 0,00	PR 0,00	PC 0,00	TP 0,00	R 0,00	FPV 0,00	I 0,00	ECP 0,00	EP 0,00	EC 0,00	TR 0,00
	Titolo 2	Spese in conto capitale	RS 0,00	PR 0,00	PC 0,00	TP 0,00	R 0,00	FPV 0,00	I 0,00	ECP 0,00	EP 0,00	EC 0,00	TR 0,00
	Titolo 3	Spese per incremento attività finanziarie	RS 0,00	PR 0,00	PC 0,00	TP 0,00	R 0,00	FPV 0,00	I 0,00	ECP 0,00	EP 0,00	EC 0,00	TR 0,00
	Titolo 4	Rimborso Prestiti	RS 0,00	PR 0,00	PC 0,00	TP 0,00	R 0,00	FPV 0,00	I 0,00	ECP 0,00	EP 0,00	EC 0,00	TR 0,00
PROGRAMMA 2 2 Edilizia residenziale pubblica e locale e piani di edilizia	Totale programma 1	Spese correnti	RS 0,00	PR 0,00	PC 0,00	TP 0,00	R 0,00	FPV 0,00	I 0,00	ECP 0,00	EP 0,00	EC 0,00	TR 0,00
	Titolo 2	Spese in conto capitale	RS 0,00	PR 0,00	PC 0,00	TP 0,00	R 0,00	FPV 0,00	I 0,00	ECP 0,00	EP 0,00	EC 0,00	TR 0,00
	Titolo 3	Spese per incremento attività finanziarie	RS 0,00	PR 0,00	PC 0,00	TP 0,00	R 0,00	FPV 0,00	I 0,00	ECP 0,00	EP 0,00	EC 0,00	TR 0,00
	Titolo 4	Rimborso Prestiti	RS 0,00	PR 0,00	PC 0,00	TP 0,00	R 0,00	FPV 0,00	I 0,00	ECP 0,00	EP 0,00	EC 0,00	TR 0,00

CONTO DEL BILANCIO - GESTIONE DELLE SPESE ANNO 2021
UTILIZZO DI CONTRIBUTI E TRASFERIMENTI DA PARTE DI ORGANISMI COMUNITARI E INTERNAZIONALI

MISSIONE, PROGRAMMA, TITOLO	DENOMINAZIONE	Residui passivi al 1/1/2021 (RS)		Pagamenti in c/residui (PR)		Riaccertamento residui (R)		Residui passivi da esercizi precedenti (EP=RS-PR+R)	
		Previsioni definitive di competenza (CP)		Pagamenti in c/competenza (PC)		Impegni (I)		Residui passivi da esercizio di competenza (EC=I-PC)	
		Previsioni definitive di cassa (CS)		Totale pagamenti (TP=PR+PC)		Fondo pluriennale vincolato (FPV)		Totale residui passivi da riportare (TR=EP+EC)	
<i>economico-popolare</i>		RS	0,00	PR	0,00	R	0,00	EP	0,00
		CP	0,00	PC	0,00	I	0,00	ECP	0,00
		CS	0,00	TP	0,00	FPV	0,00	TR	0,00
TOTALE MISSIONE 8	Assetto del territorio ed edilizia abitativa	RS	0,00	PR	0,00	R	0,00	EP	0,00
		CP	0,00	PC	0,00	I	0,00	ECP	0,00
		CS	0,00	TP	0,00	FPV	0,00	TR	0,00
MISSIONE 9 Sviluppo sostenibile e tutela del territorio e dell'ambiente									
9 - 1	Programma 1 Difesa del suolo								
Titolo 1	Spese correnti	RS	0,00	PR	0,00	R	0,00	EP	0,00
		CP	0,00	PC	0,00	I	0,00	ECP	0,00
		CS	0,00	TP	0,00	FPV	0,00	TR	0,00
Titolo 2	Spese in conto capitale	RS	0,00	PR	0,00	R	0,00	EP	0,00
		CP	0,00	PC	0,00	I	0,00	ECP	0,00
		CS	0,00	TP	0,00	FPV	0,00	TR	0,00
Titolo 3	Spese per incremento attività finanziarie	RS	0,00	PR	0,00	R	0,00	EP	0,00
		CP	0,00	PC	0,00	I	0,00	ECP	0,00
		CS	0,00	TP	0,00	FPV	0,00	TR	0,00
Titolo 4	Rimborso Prestiti	RS	0,00	PR	0,00	R	0,00	EP	0,00
		CP	0,00	PC	0,00	I	0,00	ECP	0,00
		CS	0,00	TP	0,00	FPV	0,00	TR	0,00
Totale programma	1 Difesa del suolo	RS	0,00	PR	0,00	R	0,00	EP	0,00
		CP	0,00	PC	0,00	I	0,00	ECP	0,00
		CS	0,00	TP	0,00	FPV	0,00	TR	0,00
9 - 2	Programma 2 Tutela, valorizzazione e recupero ambientale								
Titolo 1	Spese correnti	RS	0,00	PR	0,00	R	0,00	EP	0,00
		CP	0,00	PC	0,00	I	0,00	ECP	0,00
		CS	0,00	TP	0,00	FPV	0,00	TR	0,00
Titolo 2	Spese in conto capitale	RS	0,00	PR	0,00	R	0,00	EP	0,00
		CP	0,00	PC	0,00	I	0,00	ECP	0,00

COMUNE DI GIARDINI NAXOS (ME)

Allegato J) al Rendiconto - Spese su contributi UE e internazionali

CONTO DEL BILANCIO - GESTIONE DELLE SPESE ANNO 2021
UTILIZZO DI CONTRIBUTI E TRASFERIMENTI DA PARTE DI ORGANISMI COMUNITARI E INTERNAZIONALI

MISSIONE, PROGRAMMA, TITOLO	DENOMINAZIONE	Residui passivi al 1/1/2021	Pagamenti in c/residui (PR)	Riaccertamento residui (R)	Residui passivi da esercizi precedenti (EP=RS-PR+R)	Residui passivi da esercizio di competenza	Economie di competenza	Totale residui passivi da esercizio di competenza (EC=I-FC)	Totale residui passivi da riportare (TR=EP+EC)
		(RS)	(PR)	(R)		(EP=RS-PR+R)	(EC=I-FC)		
		CS	TP	FPV	TR	CS	TR	0,00	0,00
9 - 3 Programma 3 Rifiuti	Totale programma	RS 0,00 CP 0,00 CS 0,00	PR 0,00 PC 0,00 TP 0,00	R 0,00 I 0,00 FPV 0,00	EP 0,00 EC 0,00 TR 0,00	RS 0,00 CP 0,00 CS 0,00	TR 0,00	0,00	0,00
	Titolo 2 Tutela, valorizzazione e recupero ambientale	RS 0,00 CP 0,00 CS 0,00	PR 0,00 PC 0,00 TP 0,00	R 0,00 I 0,00 FPV 0,00	EP 0,00 EC 0,00 TR 0,00	RS 0,00 CP 0,00 CS 0,00	TR 0,00	0,00	0,00
	Titolo 4 Rimborsio Prestiti	RS 0,00 CP 0,00 CS 0,00	PR 0,00 PC 0,00 TP 0,00	R 0,00 I 0,00 FPV 0,00	EP 0,00 EC 0,00 TR 0,00	RS 0,00 CP 0,00 CS 0,00	TR 0,00	0,00	0,00
	Titolo 3 Spese per incremento attività finanziarie	RS 0,00 CP 0,00 CS 0,00	PR 0,00 PC 0,00 TP 0,00	R 0,00 I 0,00 FPV 0,00	EP 0,00 EC 0,00 TR 0,00	RS 0,00 CP 0,00 CS 0,00	TR 0,00	0,00	0,00
9 - 4 Programma 4 Servizio Idrico Integrato	Totale programma	RS 0,00 CP 0,00 CS 0,00	PR 0,00 PC 0,00 TP 0,00	R 0,00 I 0,00 FPV 0,00	EP 0,00 EC 0,00 TR 0,00	RS 0,00 CP 0,00 CS 0,00	TR 0,00	0,00	0,00
	Titolo 2 Spese in conto capitale	RS 0,00 CP 0,00 CS 0,00	PR 0,00 PC 0,00 TP 0,00	R 0,00 I 0,00 FPV 0,00	EP 0,00 EC 0,00 TR 0,00	RS 0,00 CP 0,00 CS 0,00	TR 0,00	0,00	0,00
	Titolo 3 Spese per incremento attività finanziarie	RS 0,00 CP 0,00 CS 0,00	PR 0,00 PC 0,00 TP 0,00	R 0,00 I 0,00 FPV 0,00	EP 0,00 EC 0,00 TR 0,00	RS 0,00 CP 0,00 CS 0,00	TR 0,00	0,00	0,00
	Titolo 4 Rimborsio Prestiti	RS 0,00 CP 0,00 CS 0,00	PR 0,00 PC 0,00 TP 0,00	R 0,00 I 0,00 FPV 0,00	EP 0,00 EC 0,00 TR 0,00	RS 0,00 CP 0,00 CS 0,00	TR 0,00	0,00	0,00

CONTO DEL BILANCIO - GESTIONE DELLE SPESE ANNO 2021
UTILIZZO DI CONTRIBUTI E TRASFERIMENTI DA PARTE DI ORGANISMI COMUNITARI E INTERNAZIONALI

MISSIONE, PROGRAMMA, TITOLO	DENOMINAZIONE	Residui passivi al 1/1/2021 (RS)		Pagamenti in c/residui (PR)		Riaccertamento residui (R)		Residui passivi da esercizi precedenti (EP=RS-PR+R)	
		Previsioni definitive di competenza (CP)		Pagamenti in c/competenza (PC)		Impegni (I)		Residui passivi da esercizio di competenza (EC=I-PC)	
		Previsioni definitive di cassa (CS)		Totale pagamenti (TP=PR+PC)		Fondo pluriennale vincolato (FPV)		Totale residui passivi da riportare (TR=EP+EC)	
Titolo 1	Spese correnti	RS	0,00	PR	0,00	R	0,00	EP	0,00
		CP	0,00	PC	0,00	I	0,00	ECP	0,00
		CS	0,00	TP	0,00	FPV	0,00	TR	0,00
Titolo 2	Spese in conto capitale	RS	0,00	PR	0,00	R	0,00	EP	0,00
		CP	0,00	PC	0,00	I	0,00	ECP	0,00
		CS	0,00	TP	0,00	FPV	0,00	TR	0,00
Titolo 3	Spese per incremento attività finanziarie	RS	0,00	PR	0,00	R	0,00	EP	0,00
		CP	0,00	PC	0,00	I	0,00	ECP	0,00
		CS	0,00	TP	0,00	FPV	0,00	TR	0,00
Titolo 4	Rimborso Prestiti	RS	0,00	PR	0,00	R	0,00	EP	0,00
		CP	0,00	PC	0,00	I	0,00	ECP	0,00
		CS	0,00	TP	0,00	FPV	0,00	TR	0,00
Totale programma	4 Servizio idrico integrato	RS	0,00	PR	0,00	R	0,00	EP	0,00
		CP	0,00	PC	0,00	I	0,00	ECP	0,00
		CS	0,00	TP	0,00	FPV	0,00	TR	0,00
9 - 5	Programma 5	Aree protette, parchi naturali, protezione naturalistica e forestazione							
Titolo 1	Spese correnti	RS	0,00	PR	0,00	R	0,00	EP	0,00
		CP	0,00	PC	0,00	I	0,00	ECP	0,00
		CS	0,00	TP	0,00	FPV	0,00	TR	0,00
Titolo 2	Spese in conto capitale	RS	0,00	PR	0,00	R	0,00	EP	0,00
		CP	0,00	PC	0,00	I	0,00	ECP	0,00
		CS	0,00	TP	0,00	FPV	0,00	TR	0,00
Titolo 3	Spese per incremento attività finanziarie	RS	0,00	PR	0,00	R	0,00	EP	0,00
		CP	0,00	PC	0,00	I	0,00	ECP	0,00
		CS	0,00	TP	0,00	FPV	0,00	TR	0,00
Titolo 4	Rimborso Prestiti	RS	0,00	PR	0,00	R	0,00	EP	0,00
		CP	0,00	PC	0,00	I	0,00	ECP	0,00
		CS	0,00	TP	0,00	FPV	0,00	TR	0,00

CONTO DEL BILANCIO - GESTIONE DELLE SPESE ANNO 2021
UTILIZZO DI CONTRIBUTI E TRASFERIMENTI DA PARTE DI ORGANISMI COMUNITARI E INTERNAZIONALI

MISSIONE, PROGRAMMA, TITOLO	DENOMINAZIONE	Residui passivi al 1/1/2021 (RS)		Pagamenti in c/residui (PR)		Riaccertamento residui (R)		Residui passivi da esercizi precedenti (EP=RS-PR+R)			
		Previsioni definitive di competenza (CP)		Pagamenti in c/competenza (PC)		Impegni (I)		Residui passivi da esercizio di competenza (EC=I-PC)			
		Previsioni definitive di cassa (CS)		Totale pagamenti (TP=PR+PC)		Fondo pluriennale vincolato (FPV)		Totale residui passivi da riportare (TR=EP+EC)			
		CS	0,00	TP	0,00	FPV	0,00		TR	0,00	
Titolo 4	<i>Rimborso Prestiti</i>	RS	0,00	PR	0,00	R	0,00		EP	0,00	
		CP	0,00	PC	0,00	I	0,00	ECP	0,00	EC	0,00
		CS	0,00	TP	0,00	FPV	0,00		TR	0,00	
Totale programma	7 Sviluppo sostenibile territorio montano piccoli Comuni	RS	0,00	PR	0,00	R	0,00		EP	0,00	
		CP	0,00	PC	0,00	I	0,00	ECP	0,00	EC	0,00
		CS	0,00	TP	0,00	FPV	0,00		TR	0,00	
9 - 8	Programma 8 Qualità dell'aria e riduzione dell'inquinamento										
Titolo 1	<i>Spese correnti</i>	RS	0,00	PR	0,00	R	0,00		EP	0,00	
		CP	0,00	PC	0,00	I	0,00	ECP	0,00	EC	0,00
		CS	0,00	TP	0,00	FPV	0,00		TR	0,00	
Titolo 2	<i>Spese in conto capitale</i>	RS	0,00	PR	0,00	R	0,00		EP	0,00	
		CP	0,00	PC	0,00	I	0,00	ECP	0,00	EC	0,00
		CS	0,00	TP	0,00	FPV	0,00		TR	0,00	
Titolo 3	<i>Spese per incremento attività finanziarie</i>	RS	0,00	PR	0,00	R	0,00		EP	0,00	
		CP	0,00	PC	0,00	I	0,00	ECP	0,00	EC	0,00
		CS	0,00	TP	0,00	FPV	0,00		TR	0,00	
Titolo 4	<i>Rimborso Prestiti</i>	RS	0,00	PR	0,00	R	0,00		EP	0,00	
		CP	0,00	PC	0,00	I	0,00	ECP	0,00	EC	0,00
		CS	0,00	TP	0,00	FPV	0,00		TR	0,00	
Totale programma	8 Qualità dell'aria e riduzione dell'inquinamento	RS	0,00	PR	0,00	R	0,00		EP	0,00	
		CP	0,00	PC	0,00	I	0,00	ECP	0,00	EC	0,00
		CS	0,00	TP	0,00	FPV	0,00		TR	0,00	
TOTALE MISSIONE 9	Sviluppo sostenibile e tutela del territorio e dell'ambiente	RS	0,00	PR	0,00	R	0,00		EP	0,00	
		CP	0,00	PC	0,00	I	0,00	ECP	0,00	EC	0,00
		CS	0,00	TP	0,00	FPV	0,00		TR	0,00	
MISSIONE 10	Trasporti e diritto alla mobilità										
10 - 1	Programma 1 Trasporto ferroviario										

COMUNE DI GIARDINI NAXOS (ME)

Allegato j) al Rendiconto - Spese su contributi UE e internazionali

CONTO DEL BILANCIO - GESTIONE DELLE SPESE ANNO 2021
UTILIZZO DI CONTRIBUTI E TRASFERIMENTI DA PARTE DI ORGANISMI COMUNITARI E INTERNAZIONALI

MISSIONE, PROGRAMMA, TITOLO	DENOMINAZIONE	Residui passivi al 1/1/2021	Pagamenti in c/residui (PR)	Riaccertamento residui (R)	Residui passivi da esercizi precedenti (EP=RS-PR+R)
		Previsioni definitive di competenza (CP)	Pagamenti in c/competenza (PC)	Impegni (I)	Economie di competenza (ECP=CP+FPV)
		Previsioni definitive di cassa (CS)	Totale pagamenti (TP=PR+PC)	Fondo pluriennale vincolato (FPV)	Totale residui passivi da riportare (TR=EP+EC)

TITOLO 1	Spese correnti	RS 0,00	PR 0,00	R 0,00	ECP 0,00	EP 0,00	EC 0,00	TR 0,00
TITOLO 2	Spese in conto capitale	RS 0,00	PR 0,00	R 0,00	ECP 0,00	EP 0,00	EC 0,00	TR 0,00
TITOLO 3	Spese per incremento attività finanziarie	RS 0,00	PR 0,00	R 0,00	ECP 0,00	EP 0,00	EC 0,00	TR 0,00
TITOLO 4	Rimborso Prestiti	RS 0,00	PR 0,00	R 0,00	ECP 0,00	EP 0,00	EC 0,00	TR 0,00
PROGRAMMA 1	Trasporto ferroviario	RS 0,00	PR 0,00	R 0,00	ECP 0,00	EP 0,00	EC 0,00	TR 0,00
PROGRAMMA 2	Trasporto pubblico locale	RS 0,00	PR 0,00	R 0,00	ECP 0,00	EP 0,00	EC 0,00	TR 0,00
TITOLO 1	Spese correnti	RS 0,00	PR 0,00	R 0,00	ECP 0,00	EP 0,00	EC 0,00	TR 0,00
TITOLO 2	Spese in conto capitale	RS 0,00	PR 0,00	R 0,00	ECP 0,00	EP 0,00	EC 0,00	TR 0,00
TITOLO 3	Spese per incremento attività finanziarie	RS 0,00	PR 0,00	R 0,00	ECP 0,00	EP 0,00	EC 0,00	TR 0,00
TITOLO 4	Rimborso Prestiti	RS 0,00	PR 0,00	R 0,00	ECP 0,00	EP 0,00	EC 0,00	TR 0,00
TOTALE PROGRAMMA 1	Trasporto ferroviario	RS 0,00	PR 0,00	R 0,00	ECP 0,00	EP 0,00	EC 0,00	TR 0,00
TOTALE PROGRAMMA 2	Trasporto pubblico locale	RS 0,00	PR 0,00	R 0,00	ECP 0,00	EP 0,00	EC 0,00	TR 0,00
TITOLO 1	Spese correnti	RS 0,00	PR 0,00	R 0,00	ECP 0,00	EP 0,00	EC 0,00	TR 0,00
TITOLO 2	Spese in conto capitale	RS 0,00	PR 0,00	R 0,00	ECP 0,00	EP 0,00	EC 0,00	TR 0,00
TITOLO 3	Spese per incremento attività finanziarie	RS 0,00	PR 0,00	R 0,00	ECP 0,00	EP 0,00	EC 0,00	TR 0,00
TITOLO 4	Rimborso Prestiti	RS 0,00	PR 0,00	R 0,00	ECP 0,00	EP 0,00	EC 0,00	TR 0,00
TITOLO 3	Spese per incremento attività finanziarie	RS 0,00	PR 0,00	R 0,00	ECP 0,00	EP 0,00	EC 0,00	TR 0,00
TITOLO 4	Rimborso Prestiti	RS 0,00	PR 0,00	R 0,00	ECP 0,00	EP 0,00	EC 0,00	TR 0,00
TITOLO 3	Spese per incremento attività finanziarie	RS 0,00	PR 0,00	R 0,00	ECP 0,00	EP 0,00	EC 0,00	TR 0,00
TITOLO 4	Rimborso Prestiti	RS 0,00	PR 0,00	R 0,00	ECP 0,00	EP 0,00	EC 0,00	TR 0,00
TITOLO 2	Spese in conto capitale	RS 0,00	PR 0,00	R 0,00	ECP 0,00	EP 0,00	EC 0,00	TR 0,00
TITOLO 3	Spese per incremento attività finanziarie	RS 0,00	PR 0,00	R 0,00	ECP 0,00	EP 0,00	EC 0,00	TR 0,00
TITOLO 4	Rimborso Prestiti	RS 0,00	PR 0,00	R 0,00	ECP 0,00	EP 0,00	EC 0,00	TR 0,00
TITOLO 3	Spese per incremento attività finanziarie	RS 0,00	PR 0,00	R 0,00	ECP 0,00	EP 0,00	EC 0,00	TR 0,00
TITOLO 4	Rimborso Prestiti	RS 0,00	PR 0,00	R 0,00	ECP 0,00	EP 0,00	EC 0,00	TR 0,00
TITOLO 2	Spese in conto capitale	RS 0,00	PR 0,00	R 0,00	ECP 0,00	EP 0,00	EC 0,00	TR 0,00
TITOLO 3	Spese per incremento attività finanziarie	RS 0,00	PR 0,00	R 0,00	ECP 0,00	EP 0,00	EC 0,00	TR 0,00
TITOLO 4	Rimborso Prestiti	RS 0,00	PR 0,00	R 0,00	ECP 0,00	EP 0,00	EC 0,00	TR 0,00
TITOLO 3	Spese per incremento attività finanziarie	RS 0,00	PR 0,00	R 0,00	ECP 0,00	EP 0,00	EC 0,00	TR 0,00
TITOLO 4	Rimborso Prestiti	RS 0,00	PR 0,00	R 0,00	ECP 0,00	EP 0,00	EC 0,00	TR 0,00
TITOLO 2	Spese in conto capitale	RS 0,00	PR 0,00	R 0,00	ECP 0,00	EP 0,00	EC 0,00	TR 0,00
TITOLO 3	Spese per incremento attività finanziarie	RS 0,00	PR 0,00	R 0,00	ECP 0,00	EP 0,00	EC 0,00	TR 0,00
TITOLO 4	Rimborso Prestiti	RS 0,00	PR 0,00	R 0,00	ECP 0,00	EP 0,00	EC 0,00	TR 0,00
TITOLO 3	Spese per incremento attività finanziarie	RS 0,00	PR 0,00	R 0,00	ECP 0,00	EP 0,00	EC 0,00	TR 0,00
TITOLO 4	Rimborso Prestiti	RS 0,00	PR 0,00	R 0,00	ECP 0,00	EP 0,00	EC 0,00	TR 0,00

CONTO DEL BILANCIO - GESTIONE DELLE SPESE ANNO 2021
UTILIZZO DI CONTRIBUTI E TRASFERIMENTI DA PARTE DI ORGANISMI COMUNITARI E INTERNAZIONALI

MISSIONE, PROGRAMMA, TITOLO	DENOMINAZIONE	Residui passivi al 1/1/2021 (RS)		Pagamenti in c/residui (PR)		Riaccertamento residui (R)		Residui passivi da esercizi precedenti (EP=RS-PR+R)	
		Previsioni definitive di competenza (CP)		Pagamenti in c/competenza (PC)		Impegni (I)		Residui passivi da esercizio di competenza (EC=I-PC)	
		Previsioni definitive di cassa (CS)		Totale pagamenti (TP=PR+PC)		Fondo pluriennale vincolato (FPV)		Totale residui passivi da riportare (TR=EP+EC)	
Totale programma	2 Trasporto pubblico locale	RS	0,00	PR	0,00	R	0,00	EP	0,00
		CP	0,00	PC	0,00	I	0,00	ECP	0,00
		CS	0,00	TP	0,00	FPV	0,00	TR	0,00
10 - 3	Programma 3 Trasporto per vie d'acqua								
Titolo 1	Spese correnti	RS	0,00	PR	0,00	R	0,00	EP	0,00
		CP	0,00	PC	0,00	I	0,00	ECP	0,00
		CS	0,00	TP	0,00	FPV	0,00	TR	0,00
Titolo 2	Spese in conto capitale	RS	0,00	PR	0,00	R	0,00	EP	0,00
		CP	0,00	PC	0,00	I	0,00	ECP	0,00
		CS	0,00	TP	0,00	FPV	0,00	TR	0,00
Titolo 3	Spese per incremento attività finanziarie	RS	0,00	PR	0,00	R	0,00	EP	0,00
		CP	0,00	PC	0,00	I	0,00	ECP	0,00
		CS	0,00	TP	0,00	FPV	0,00	TR	0,00
Titolo 4	Rimborso Prestiti	RS	0,00	PR	0,00	R	0,00	EP	0,00
		CP	0,00	PC	0,00	I	0,00	ECP	0,00
		CS	0,00	TP	0,00	FPV	0,00	TR	0,00
Totale programma	3 Trasporto per vie d'acqua	RS	0,00	PR	0,00	R	0,00	EP	0,00
		CP	0,00	PC	0,00	I	0,00	ECP	0,00
		CS	0,00	TP	0,00	FPV	0,00	TR	0,00
10 - 4	Programma 4 Altre modalità di trasporto								
Titolo 1	Spese correnti	RS	0,00	PR	0,00	R	0,00	EP	0,00
		CP	0,00	PC	0,00	I	0,00	ECP	0,00
		CS	0,00	TP	0,00	FPV	0,00	TR	0,00
Titolo 2	Spese in conto capitale	RS	0,00	PR	0,00	R	0,00	EP	0,00
		CP	0,00	PC	0,00	I	0,00	ECP	0,00
		CS	0,00	TP	0,00	FPV	0,00	TR	0,00
Titolo 3	Spese per incremento attività finanziarie	RS	0,00	PR	0,00	R	0,00	EP	0,00

CONTO DEL BILANCIO - GESTIONE DELLE SPESE ANNO 2021
UTILIZZO DI CONTRIBUTI E TRASFERIMENTI DA PARTE DI ORGANISMI COMUNITARI E INTERNAZIONALI

MISSIONE, PROGRAMMA, TITOLO	DENOMINAZIONE	Residui passivi al 1/1/2021 (RS)		Pagamenti in c/residui (PR)		Riaccertamento residui (R)		Residui passivi da esercizi precedenti (EP=RS-PR+R)		
		Previsioni definitive di competenza (CP)		Pagamenti in c/competenza (PC)		Impegni (I)		Economie di competenza (ECP=CP-I-FPV)		
		Previsioni definitive di cassa (CS)		Totale pagamenti (TP=PR+PC)		Fondo pluriennale vincolato (FPV)		Totale residui passivi da riportare (TR=EP+EC)		
11 - 1	Programma 1	Sistema di protezione civile								
Titolo 1	<i>Spese correnti</i>	RS	0,00	PR	0,00	R	0,00	EP	0,00	
		CP	0,00	PC	0,00	I	0,00	ECP	0,00	
		CS	0,00	TP	0,00	FPV	0,00	TR	0,00	
Titolo 2	<i>Spese in conto capitale</i>	RS	0,00	PR	0,00	R	0,00	EP	0,00	
		CP	0,00	PC	0,00	I	0,00	ECP	0,00	
		CS	0,00	TP	0,00	FPV	0,00	TR	0,00	
Titolo 3	<i>Spese per incremento attività finanziarie</i>	RS	0,00	PR	0,00	R	0,00	EP	0,00	
		CP	0,00	PC	0,00	I	0,00	ECP	0,00	
		CS	0,00	TP	0,00	FPV	0,00	TR	0,00	
Titolo 4	<i>Rimborso Prestiti</i>	RS	0,00	PR	0,00	R	0,00	EP	0,00	
		CP	0,00	PC	0,00	I	0,00	ECP	0,00	
		CS	0,00	TP	0,00	FPV	0,00	TR	0,00	
Totale programma 1	Sistema di protezione civile	RS	0,00	PR	0,00	R	0,00	EP	0,00	
		CP	0,00	PC	0,00	I	0,00	ECP	0,00	
		CS	0,00	TP	0,00	FPV	0,00	TR	0,00	
11 - 2	Programma 2	Interventi a seguito di calamità naturali								
Titolo 1	<i>Spese correnti</i>	RS	0,00	PR	0,00	R	0,00	EP	0,00	
		CP	0,00	PC	0,00	I	0,00	ECP	0,00	
		CS	0,00	TP	0,00	FPV	0,00	TR	0,00	
Titolo 2	<i>Spese in conto capitale</i>	RS	0,00	PR	0,00	R	0,00	EP	0,00	
		CP	0,00	PC	0,00	I	0,00	ECP	0,00	
		CS	0,00	TP	0,00	FPV	0,00	TR	0,00	
Titolo 3	<i>Spese per incremento attività finanziarie</i>	RS	0,00	PR	0,00	R	0,00	EP	0,00	
		CP	0,00	PC	0,00	I	0,00	ECP	0,00	
		CS	0,00	TP	0,00	FPV	0,00	TR	0,00	
Titolo 4	<i>Rimborso Prestiti</i>	RS	0,00	PR	0,00	R	0,00	EP	0,00	
		CP	0,00	PC	0,00	I	0,00	ECP	0,00	

COMUNE DI GIARDINI NAXOS (ME)

Allegato j) al Rendiconto - Spese su contributi UE e internazionali

CONTO DEL BILANCIO - GESTIONE DELLE SPESE ANNO 2021
UTILIZZO DI CONTRIBUTI E TRASFERIMENTI DA PARTE DI ORGANISMI COMUNITARI E INTERNAZIONALI

MISSIONE, PROGRAMMA, TITOLO	DENOMINAZIONE	Residui passivi al 1/1/2021	Pagamenti in c/residui (PR)	Riaccertamento residui (R)	Residui passivi da esercizi precedenti (EP=RS-PR+R)
		Previsioni definitive di competenza (CP)	Pagamenti in c/competenza (PC)	Impegni (I)	Economie di competenza (ECP=CP-I-FPV)
		Previsioni definitive di cassa (CS)	Totale pagamenti (TP=PR+PC)	Fondo pluriennale vincolato (FPV)	Totale residui passivi da riportare (TR=EP+EC)
Totale programma	2 Interventi a seguito di calamità naturali	RS 0,00	PR 0,00	R 0,00	EP 0,00
		CP 0,00	PC 0,00	I 0,00	EC 0,00
		CS 0,00	TP 0,00	FPV 0,00	TR 0,00
TOTALE MISSIONE 11	Soccorso civile	RS 0,00	PR 0,00	R 0,00	EP 0,00
		CP 0,00	PC 0,00	I 0,00	EC 0,00
		CS 0,00	TP 0,00	FPV 0,00	TR 0,00
MISSIONE 12	Diritti sociali, politiche sociali e famiglia	12 - 1 Programma 1 Interventi per l'infanzia e i minori e per asili nido			
Totale programma	2 Interventi per la disabilità	RS 0,00	PR 0,00	R 0,00	EP 0,00
		CP 0,00	PC 0,00	I 0,00	EC 0,00
		CS 0,00	TP 0,00	FPV 0,00	TR 0,00
Totale programma	1 Interventi per l'infanzia e i minori e per asili nido	RS 0,00	PR 0,00	R 0,00	EP 0,00
		CP 0,00	PC 0,00	I 0,00	EC 0,00
		CS 0,00	TP 0,00	FPV 0,00	TR 0,00
Titolo 4	Rimborso Prestiti	RS 0,00	PR 0,00	R 0,00	EP 0,00
		CP 0,00	PC 0,00	I 0,00	EC 0,00
		CS 0,00	TP 0,00	FPV 0,00	TR 0,00
Titolo 3	Spese per incremento attività finanziarie	RS 0,00	PR 0,00	R 0,00	EP 0,00
		CP 0,00	PC 0,00	I 0,00	EC 0,00
		CS 0,00	TP 0,00	FPV 0,00	TR 0,00
Titolo 2	Spese in conto capitale	RS 0,00	PR 0,00	R 0,00	EP 0,00
		CP 0,00	PC 0,00	I 0,00	EC 0,00
		CS 0,00	TP 0,00	FPV 0,00	TR 0,00
Titolo 1	Spese correnti	RS 0,00	PR 0,00	R 0,00	EP 0,00
		CP 0,00	PC 0,00	I 0,00	EC 0,00
		CS 0,00	TP 0,00	FPV 0,00	TR 0,00
Titolo 1	Spese correnti	RS 0,00	PR 0,00	R 0,00	EP 0,00
		CP 0,00	PC 0,00	I 0,00	EC 0,00
		CS 0,00	TP 0,00	FPV 0,00	TR 0,00

CONTO DEL BILANCIO - GESTIONE DELLE SPESE ANNO 2021
UTILIZZO DI CONTRIBUTI E TRASFERIMENTI DA PARTE DI ORGANISMI COMUNITARI E INTERNAZIONALI

MISSIONE, PROGRAMMA, TITOLO	DENOMINAZIONE	Residui passivi al 1/1/2021 (RS)		Pagamenti in c/residui (PR)		Riaccertamento residui (R)		Residui passivi da esercizi precedenti (EP=RS-PR+R)	
		Previsioni definitive di competenza (CP)		Pagamenti in c/competenza (PC)		Impegni (I)		Residui passivi da esercizio di competenza (EC=I-PC)	
		Previsioni definitive di cassa (CS)		Totale pagamenti (TP=PR+PC)		Fondo pluriennale vincolato (FPV)		Totale residui passivi da riportare (TR=EP+EC)	
Titolo 2	Spese in conto capitale	RS	0,00	PR	0,00	R	0,00	EP	0,00
		CP	0,00	PC	0,00	I	0,00	EC	0,00
		CS	0,00	TP	0,00	FPV	0,00	TR	0,00
Titolo 3	Spese per incremento attività finanziarie	RS	0,00	PR	0,00	R	0,00	EP	0,00
		CP	0,00	PC	0,00	I	0,00	EC	0,00
		CS	0,00	TP	0,00	FPV	0,00	TR	0,00
Titolo 4	Rimborso Prestiti	RS	0,00	PR	0,00	R	0,00	EP	0,00
		CP	0,00	PC	0,00	I	0,00	EC	0,00
		CS	0,00	TP	0,00	FPV	0,00	TR	0,00
Totale programma 2	Interventi per la disabilità	RS	0,00	PR	0,00	R	0,00	EP	0,00
		CP	0,00	PC	0,00	I	0,00	EC	0,00
		CS	0,00	TP	0,00	FPV	0,00	TR	0,00
12 - 3	Programma 3	Interventi per gli anziani							
Titolo 1	Spese correnti	RS	0,00	PR	0,00	R	0,00	EP	0,00
		CP	0,00	PC	0,00	I	0,00	EC	0,00
		CS	0,00	TP	0,00	FPV	0,00	TR	0,00
Titolo 2	Spese in conto capitale	RS	0,00	PR	0,00	R	0,00	EP	0,00
		CP	0,00	PC	0,00	I	0,00	EC	0,00
		CS	0,00	TP	0,00	FPV	0,00	TR	0,00
Titolo 3	Spese per incremento attività finanziarie	RS	0,00	PR	0,00	R	0,00	EP	0,00
		CP	0,00	PC	0,00	I	0,00	EC	0,00
		CS	0,00	TP	0,00	FPV	0,00	TR	0,00
Titolo 4	Rimborso Prestiti	RS	0,00	PR	0,00	R	0,00	EP	0,00
		CP	0,00	PC	0,00	I	0,00	EC	0,00
		CS	0,00	TP	0,00	FPV	0,00	TR	0,00
Totale programma 3	Interventi per gli anziani	RS	0,00	PR	0,00	R	0,00	EP	0,00
		CP	0,00	PC	0,00	I	0,00	EC	0,00
		CS	0,00	TP	0,00	FPV	0,00	TR	0,00

COMUNE DI GIARDINI NAXOS (ME)

Allegato f) al Rendiconto - Spese su contributi UE e internazionali

CONTO DEL BILANCIO - GESTIONE DELLE SPESE ANNO 2021
UTILIZZO DI CONTRIBUTI E TRASFERIMENTI DA PARTE DI ORGANISMI COMUNITARI E INTERNAZIONALI

MISSIONE, PROGRAMMA, TITOLO	DENOMINAZIONE	Residui passivi al 1/1/2021	Pagamenti in c/residui (PR)	Riaccertamento residui (R)	Residui passivi da esercizi precedenti (EP=RS-PR+R)
		Previsioni definitive di competenza (CP)	Pagamenti in c/competenza (PC)	Impegni (I)	Economie di competenza (ECP=C-P-I-FPV)
		Previsioni definitive di cassa (CS)	Totale pagamenti (TP=PR+PC)	Fondo pluriennale vincolato (FPV)	Totale residui passivi da riportare (TR=EP+EC)

12 - 4 Programma 4 Interventi per i soggetti a rischio di esclusione sociale						
TITOLO	RS	CP	CS	RS	PR	EP
TITOLO 1 Spese correnti	0,00	0,00	0,00	0,00	0,00	0,00
TITOLO 2 Spese in conto capitale	0,00	0,00	0,00	0,00	0,00	0,00
TITOLO 3 Spese per incremento attività finanziarie	0,00	0,00	0,00	0,00	0,00	0,00
TITOLO 4 Rimborso Prestiti	0,00	0,00	0,00	0,00	0,00	0,00
Totale programma 4 Interventi per i soggetti a rischio di esclusione sociale						
RS	0,00	0,00	0,00	0,00	0,00	0,00
CP	0,00	0,00	0,00	0,00	0,00	0,00
CS	0,00	0,00	0,00	0,00	0,00	0,00
12 - 5 Programma 5 Interventi per le famiglie						
TITOLO 1 Spese correnti	0,00	0,00	0,00	0,00	0,00	0,00
TITOLO 2 Spese in conto capitale	0,00	0,00	0,00	0,00	0,00	0,00
TITOLO 3 Spese per incremento attività finanziarie	0,00	0,00	0,00	0,00	0,00	0,00
TITOLO 4 Rimborso Prestiti	0,00	0,00	0,00	0,00	0,00	0,00
Totale programma 4 Interventi per i soggetti a rischio di esclusione sociale						
RS	0,00	0,00	0,00	0,00	0,00	0,00
CP	0,00	0,00	0,00	0,00	0,00	0,00
CS	0,00	0,00	0,00	0,00	0,00	0,00
12 - 5 Programma 5 Interventi per le famiglie						
TITOLO 1 Spese correnti	0,00	0,00	0,00	0,00	0,00	0,00
TITOLO 2 Spese in conto capitale	0,00	0,00	0,00	0,00	0,00	0,00
TITOLO 3 Spese per incremento attività finanziarie	0,00	0,00	0,00	0,00	0,00	0,00
TITOLO 4 Rimborso Prestiti	0,00	0,00	0,00	0,00	0,00	0,00
Totale programma 4 Interventi per i soggetti a rischio di esclusione sociale						
RS	0,00	0,00	0,00	0,00	0,00	0,00
CP	0,00	0,00	0,00	0,00	0,00	0,00
CS	0,00	0,00	0,00	0,00	0,00	0,00

CONTO DEL BILANCIO - GESTIONE DELLE SPESE ANNO 2021
UTILIZZO DI CONTRIBUTI E TRASFERIMENTI DA PARTE DI ORGANISMI COMUNITARI E INTERNAZIONALI

MISSIONE, PROGRAMMA, TITOLO	DENOMINAZIONE	Residui passivi al 1/1/2021 (RS)		Pagamenti in c/residui (PR)		Riaccertamento residui (R)		Residui passivi da esercizi precedenti (EP=RS-PR+R)			
		Previsioni definitive di competenza (CP)		Pagamenti in c/competenza (PC)		Impegni (I)		Economie di competenza (ECP=CP-I-FPV)			
		Previsioni definitive di cassa (CS)		Totale pagamenti (TP=PR+PC)		Fondo pluriennale vincolato (FPV)		Totale residui passivi da riportare (TR=EP+EC)			
		CP	0,00	PC	0,00	I	0,00	ECP	0,00	EC	0,00
		CS	0,00	TP	0,00	FPV	0,00			TR	0,00
Totale programma	5 Interventi per le famiglie	RS	0,00	PR	0,00	R	0,00			EP	0,00
		CP	0,00	PC	0,00	I	0,00	ECP	0,00	EC	0,00
		CS	0,00	TP	0,00	FPV	0,00			TR	0,00
12 - 6	Programma 6 Interventi per il diritto alla casa										
Titolo 1	<i>Spese correnti</i>	RS	0,00	PR	0,00	R	0,00			EP	0,00
		CP	0,00	PC	0,00	I	0,00	ECP	0,00	EC	0,00
		CS	0,00	TP	0,00	FPV	0,00			TR	0,00
Titolo 2	<i>Spese in conto capitale</i>	RS	0,00	PR	0,00	R	0,00			EP	0,00
		CP	0,00	PC	0,00	I	0,00	ECP	0,00	EC	0,00
		CS	0,00	TP	0,00	FPV	0,00			TR	0,00
Titolo 3	<i>Spese per incremento attività finanziarie</i>	RS	0,00	PR	0,00	R	0,00			EP	0,00
		CP	0,00	PC	0,00	I	0,00	ECP	0,00	EC	0,00
		CS	0,00	TP	0,00	FPV	0,00			TR	0,00
Titolo 4	<i>Rimborso Prestiti</i>	RS	0,00	PR	0,00	R	0,00			EP	0,00
		CP	0,00	PC	0,00	I	0,00	ECP	0,00	EC	0,00
		CS	0,00	TP	0,00	FPV	0,00			TR	0,00
Totale programma	6 Interventi per il diritto alla casa	RS	0,00	PR	0,00	R	0,00			EP	0,00
		CP	0,00	PC	0,00	I	0,00	ECP	0,00	EC	0,00
		CS	0,00	TP	0,00	FPV	0,00			TR	0,00
12 - 7	Programma 7 Programmazione e governo della rete dei servizi socio-sanitari e sociali										
Titolo 1	<i>Spese correnti</i>	RS	0,00	PR	0,00	R	0,00			EP	0,00
		CP	0,00	PC	0,00	I	0,00	ECP	0,00	EC	0,00
		CS	0,00	TP	0,00	FPV	0,00			TR	0,00
Titolo 2	<i>Spese in conto capitale</i>	RS	0,00	PR	0,00	R	0,00			EP	0,00
		CP	0,00	PC	0,00	I	0,00	ECP	0,00	EC	0,00
		CS	0,00	TP	0,00	FPV	0,00			TR	0,00

COMUNE DI GIARDINI NAXOS (ME)

Allegato j) al Rendiconto - Spese su contributi UE e internazionali

CONTO DEL BILANCIO - GESTIONE DELLE SPESE ANNO 2021
UTILIZZO DI CONTRIBUTI E TRASFERIMENTI DA PARTE DI ORGANISMI COMUNITARI E INTERNAZIONALI

MISSIONE, PROGRAMMA, TITOLO	DENOMINAZIONE	Residui passivi al 1/1/2021	Pagamenti in c/residui (PR)	Riaccertamento residui (R)	Residui passivi da esercizi precedenti (EP=RS-PR+R)	
		Previsioni definitive di competenza (CP)	Pagamenti in c/competenza (PC)	Impegni (I)		Economie di competenza (ECP=CP-I-FPV)
		Previsioni definitive di cassa (CS)	Totale pagamenti (TP=PR+PC)	Fondo pluriennale vincolato (FPV)		Totale residui passivi da riportare (TR=EP+EC)

PROGRAMMA 7 Programmatore e governo della rete dei servizi sanitari e sociali	Totale programma	RS	0,00	PR	0,00	PC	0,00	R	0,00	FPV	0,00	ECP	0,00	EP	0,00	TR	0,00
	Titolo 4	RS	0,00	PR	0,00	PC	0,00	R	0,00	FPV	0,00	ECP	0,00	EP	0,00	TR	0,00
	Titolo 3	RS	0,00	PR	0,00	PC	0,00	R	0,00	FPV	0,00	ECP	0,00	EP	0,00	TR	0,00
PROGRAMMA 8 Cooperazione e associazionismo	Totale programma	RS	0,00	PR	0,00	PC	0,00	R	0,00	FPV	0,00	ECP	0,00	EP	0,00	TR	0,00
	Titolo 1	RS	0,00	PR	0,00	PC	0,00	R	0,00	FPV	0,00	ECP	0,00	EP	0,00	TR	0,00
	Titolo 2	RS	0,00	PR	0,00	PC	0,00	R	0,00	FPV	0,00	ECP	0,00	EP	0,00	TR	0,00
PROGRAMMA 9 Servizio necroscopico e cimiteriale	Totale programma	RS	0,00	PR	0,00	PC	0,00	R	0,00	FPV	0,00	ECP	0,00	EP	0,00	TR	0,00
	Titolo 4	RS	0,00	PR	0,00	PC	0,00	R	0,00	FPV	0,00	ECP	0,00	EP	0,00	TR	0,00
	Titolo 1	RS	0,00	PR	0,00	PC	0,00	R	0,00	FPV	0,00	ECP	0,00	EP	0,00	TR	0,00

CONTO DEL BILANCIO - GESTIONE DELLE SPESE ANNO 2021
UTILIZZO DI CONTRIBUTI E TRASFERIMENTI DA PARTE DI ORGANISMI COMUNITARI E INTERNAZIONALI

MISSIONE, PROGRAMMA, TITOLO	DENOMINAZIONE	Residui passivi al 1/1/2021 (RS)		Pagamenti in c/residui (PR)		Riaccertamento residui (R)		Residui passivi da esercizi precedenti (EP=RS-PR+R)			
		Previsioni definitive di competenza (CP)		Pagamenti in c/competenza (PC)		Impegni (I)		Residui passivi da esercizio di competenza (EC=I-PC)			
		Previsioni definitive di cassa (CS)		Totale pagamenti (TP=PR+PC)		Fondo pluriennale vincolato (FPV)		Totale residui passivi da riportare (TR=EP+EC)			
		CS	0,00	TP	0,00	FPV	0,00		TR	0,00	
Titolo 2	Spese in conto capitale	RS	0,00	PR	0,00	R	0,00		EP	0,00	
		CP	0,00	PC	0,00	I	0,00	ECP	0,00	EC	0,00
		CS	0,00	TP	0,00	FPV	0,00		TR	0,00	
Titolo 3	Spese per incremento attività finanziarie	RS	0,00	PR	0,00	R	0,00		EP	0,00	
		CP	0,00	PC	0,00	I	0,00	ECP	0,00	EC	0,00
		CS	0,00	TP	0,00	FPV	0,00		TR	0,00	
Titolo 4	Rimborso Prestiti	RS	0,00	PR	0,00	R	0,00		EP	0,00	
		CP	0,00	PC	0,00	I	0,00	ECP	0,00	EC	0,00
		CS	0,00	TP	0,00	FPV	0,00		TR	0,00	
Totale programma 9 Servizio necroscopico e cimiteriale		RS	0,00	PR	0,00	R	0,00		EP	0,00	
		CP	0,00	PC	0,00	I	0,00	ECP	0,00	EC	0,00
		CS	0,00	TP	0,00	FPV	0,00		TR	0,00	
TOTALE MISSIONE 12 Diritti sociali, politiche sociali e famiglia		RS	0,00	PR	0,00	R	0,00		EP	0,00	
		CP	0,00	PC	0,00	I	0,00	ECP	0,00	EC	0,00
		CS	0,00	TP	0,00	FPV	0,00		TR	0,00	
MISSIONE 13 Tutela della salute											
13 - 7	Programma 7	Ulteriori spese in materia sanitaria									
Titolo 1	Spese correnti	RS	0,00	PR	0,00	R	0,00		EP	0,00	
		CP	0,00	PC	0,00	I	0,00	ECP	0,00	EC	0,00
		CS	0,00	TP	0,00	FPV	0,00		TR	0,00	
Titolo 2	Spese in conto capitale	RS	0,00	PR	0,00	R	0,00		EP	0,00	
		CP	0,00	PC	0,00	I	0,00	ECP	0,00	EC	0,00
		CS	0,00	TP	0,00	FPV	0,00		TR	0,00	
Titolo 3	Spese per incremento attività finanziarie	RS	0,00	PR	0,00	R	0,00		EP	0,00	
		CP	0,00	PC	0,00	I	0,00	ECP	0,00	EC	0,00
		CS	0,00	TP	0,00	FPV	0,00		TR	0,00	
Titolo 4	Rimborso Prestiti	RS	0,00	PR	0,00	R	0,00		EP	0,00	

COMUNE DI GIARDINI NAXOS (ME)

Allegato J) al Rendiconto - Spese su contributi UE e internazionali

CONTO DEL BILANCIO - GESTIONE DELLE SPESE ANNO 2021
UTILIZZO DI CONTRIBUTI E TRASFERIMENTI DA PARTE DI ORGANISMI COMUNITARI E INTERNAZIONALI

MISSIONE, PROGRAMMA, TITOLO	DENOMINAZIONE	Residui passivi al 1/1/2021 (RS)	Pagamenti in c/residui (PR)	Riaccertamento residui (R)	Residui passivi da esercizi precedenti (EP=RS-PR+R)
		Previsioni definitive di competenza (CP)	Pagamenti in c/competenza (PC)	Impegni (I)	Economie di competenza (ECP=CP-I-FPV)
		Previsioni definitive di cassa (CS)	Totale pagamenti (TP=PR+PC)	Fondo pluriennale vincolato (FPV)	Totale residui passivi da riportare (TR=EP+EC)
Totale programma 7	Utentori spese in materia sanitaria	RS 0,00 CP 0,00 CS 0,00	PR 0,00 PC 0,00 TP 0,00	R 0,00 I 0,00 FPV 0,00	EP 0,00 EC 0,00 TR 0,00
TOTALE MISSIONE 13	Tutela della salute	RS 0,00 CP 0,00 CS 0,00	PR 0,00 PC 0,00 TP 0,00	R 0,00 I 0,00 FPV 0,00	EP 0,00 EC 0,00 TR 0,00
14 - 1	MISSIONE 14 Sviluppo economico e competitività				
Totale programma 1	Programma 1 Industria, PMI e Artigianato				
Totale programma 1	Spese correnti	RS 0,00 CP 0,00 CS 0,00	PR 0,00 PC 0,00 TP 0,00	R 0,00 I 0,00 FPV 0,00	EP 0,00 EC 0,00 TR 0,00
Totale programma 2	Spese in conto capitale	RS 0,00 CP 0,00 CS 0,00	PR 0,00 PC 0,00 TP 0,00	R 0,00 I 0,00 FPV 0,00	EP 0,00 EC 0,00 TR 0,00
Totale programma 3	Spese per incremento attività finanziarie	RS 0,00 CP 0,00 CS 0,00	PR 0,00 PC 0,00 TP 0,00	R 0,00 I 0,00 FPV 0,00	EP 0,00 EC 0,00 TR 0,00
Totale programma 4	Rimborso Prestiti	RS 0,00 CP 0,00 CS 0,00	PR 0,00 PC 0,00 TP 0,00	R 0,00 I 0,00 FPV 0,00	EP 0,00 EC 0,00 TR 0,00
Totale programma 1	Industria, PMI e Artigianato	RS 0,00 CP 0,00 CS 0,00	PR 0,00 PC 0,00 TP 0,00	R 0,00 I 0,00 FPV 0,00	EP 0,00 EC 0,00 TR 0,00
14 - 2	Programma 2 Commercio - reti distributive - tutela dei consumatori				
Totale programma 1	Spese correnti	RS 0,00 CP 0,00 CS 0,00	PR 0,00 PC 0,00 TP 0,00	R 0,00 I 0,00 FPV 0,00	EP 0,00 EC 0,00 TR 0,00

CONTO DEL BILANCIO - GESTIONE DELLE SPESE ANNO 2021
UTILIZZO DI CONTRIBUTI E TRASFERIMENTI DA PARTE DI ORGANISMI COMUNITARI E INTERNAZIONALI

MISSIONE, PROGRAMMA, TITOLO	DENOMINAZIONE	Residui passivi al 1/1/2021 (RS)		Pagamenti in c/residui (PR)		Riaccertamento residui (R)		Residui passivi da esercizi precedenti (EP=RS-PR+R)	
		Previsioni definitive di competenza (CP)		Pagamenti in c/competenza (PC)		Impegni (I)		Residui passivi da esercizio di competenza (EC=I-PC)	
		Previsioni definitive di cassa (CS)		Totale pagamenti (TP=PR+PC)		Fondo pluriennale vincolato (FPV)		Totale residui passivi da riportare (TR=EP+EC)	
Titolo 2	Spese in conto capitale	RS	0,00	PR	0,00	R	0,00	EP	0,00
		CP	0,00	PC	0,00	I	0,00	EC	0,00
		CS	0,00	TP	0,00	FPV	0,00	TR	0,00
Titolo 3	Spese per incremento attività finanziarie	RS	0,00	PR	0,00	R	0,00	EP	0,00
		CP	0,00	PC	0,00	I	0,00	EC	0,00
		CS	0,00	TP	0,00	FPV	0,00	TR	0,00
Titolo 4	Rimborso Prestiti	RS	0,00	PR	0,00	R	0,00	EP	0,00
		CP	0,00	PC	0,00	I	0,00	EC	0,00
		CS	0,00	TP	0,00	FPV	0,00	TR	0,00
Totale programma 2	Commercio - reti distributive - tutela dei consumatori	RS	0,00	PR	0,00	R	0,00	EP	0,00
		CP	0,00	PC	0,00	I	0,00	EC	0,00
		CS	0,00	TP	0,00	FPV	0,00	TR	0,00
14 - 3	Programma 3	Ricerca e innovazione							
Titolo 1	Spese correnti	RS	0,00	PR	0,00	R	0,00	EP	0,00
		CP	0,00	PC	0,00	I	0,00	EC	0,00
		CS	0,00	TP	0,00	FPV	0,00	TR	0,00
Titolo 2	Spese in conto capitale	RS	0,00	PR	0,00	R	0,00	EP	0,00
		CP	0,00	PC	0,00	I	0,00	EC	0,00
		CS	0,00	TP	0,00	FPV	0,00	TR	0,00
Titolo 3	Spese per incremento attività finanziarie	RS	0,00	PR	0,00	R	0,00	EP	0,00
		CP	0,00	PC	0,00	I	0,00	EC	0,00
		CS	0,00	TP	0,00	FPV	0,00	TR	0,00
Titolo 4	Rimborso Prestiti	RS	0,00	PR	0,00	R	0,00	EP	0,00
		CP	0,00	PC	0,00	I	0,00	EC	0,00
		CS	0,00	TP	0,00	FPV	0,00	TR	0,00
Totale programma 3	Ricerca e innovazione	RS	0,00	PR	0,00	R	0,00	EP	0,00
		CP	0,00	PC	0,00	I	0,00	EC	0,00

COMUNE DI GIARDINI NAXOS (ME)

Allegato J) al Rendiconto - Spese su contributi UE e internazionali

CONTO DEL BILANCIO - GESTIONE DELLE SPESE ANNO 2021
UTILIZZO DI CONTRIBUTI E TRASFERIMENTI DA PARTE DI ORGANISMI COMUNITARI E INTERNAZIONALI

MISSIONE, PROGRAMMA, TITOLO	DENOMINAZIONE	RS				CP				CS						
		Residui passivi al 1/1/2021 (RS)		Pagamenti in c/residui (PR)		Riaccredito residui (R)		Impegni (I)		Economie di competenza (ECP=CP-I-FPV)		Fondo pluriennale vincolato (FPV)		Totale pagamenti (TP=PR+PC)		
		Previsioni definitive di competenza (CP)	Previsioni definitive di cassa (CS)													
14 - 4 Programma 4 Reti e altri servizi di pubblica utilità																
Titolo 1		Spese correnti				RS	CP	CS	RS	CP	CS	RS	CP	CS	RS	CP
		0,00	0,00	0,00	0,00	0,00	0,00	0,00	0,00	0,00	0,00	0,00	0,00	0,00	0,00	0,00
		EP	EC	TR	ECP	EP	EC	TR	EP	EC	TR	EP	EC	TR	EP	EC
14 - 4 Programma 4 Reti e altri servizi di pubblica utilità																
Titolo 1		Spese correnti				RS	CP	CS	RS	CP	CS	RS	CP	CS	RS	CP
		0,00	0,00	0,00	0,00	0,00	0,00	0,00	0,00	0,00	0,00	0,00	0,00	0,00	0,00	0,00
		EP	EC	TR	ECP	EP	EC	TR	EP	EC	TR	EP	EC	TR	EP	EC
14 - 4 Programma 4 Reti e altri servizi di pubblica utilità																
Titolo 1		Spese correnti				RS	CP	CS	RS	CP	CS	RS	CP	CS	RS	CP
		0,00	0,00	0,00	0,00	0,00	0,00	0,00	0,00	0,00	0,00	0,00	0,00	0,00	0,00	0,00
		EP	EC	TR	ECP	EP	EC	TR	EP	EC	TR	EP	EC	TR	EP	EC
14 - 4 Programma 4 Reti e altri servizi di pubblica utilità																
Titolo 2		Spese in conto capitale				RS	CP	CS	RS	CP	CS	RS	CP	CS	RS	CP
		0,00	0,00	0,00	0,00	0,00	0,00	0,00	0,00	0,00	0,00	0,00	0,00	0,00	0,00	0,00
		EP	EC	TR	ECP	EP	EC	TR	EP	EC	TR	EP	EC	TR	EP	EC
14 - 4 Programma 4 Reti e altri servizi di pubblica utilità																
Titolo 3		Spese per incremento attività finanziarie				RS	CP	CS	RS	CP	CS	RS	CP	CS	RS	CP
		0,00	0,00	0,00	0,00	0,00	0,00	0,00	0,00	0,00	0,00	0,00	0,00	0,00	0,00	0,00
		EP	EC	TR	ECP	EP	EC	TR	EP	EC	TR	EP	EC	TR	EP	EC
14 - 4 Programma 4 Reti e altri servizi di pubblica utilità																
Titolo 4		Rimborso Prestiti				RS	CP	CS	RS	CP	CS	RS	CP	CS	RS	CP
		0,00	0,00	0,00	0,00	0,00	0,00	0,00	0,00	0,00	0,00	0,00	0,00	0,00	0,00	0,00
		EP	EC	TR	ECP	EP	EC	TR	EP	EC	TR	EP	EC	TR	EP	EC
14 - 4 Programma 4 Reti e altri servizi di pubblica utilità																
Totale programma		Reti e altri servizi di pubblica utilità				RS	CP	CS	RS	CP	CS	RS	CP	CS	RS	CP
		0,00	0,00	0,00	0,00	0,00	0,00	0,00	0,00	0,00	0,00	0,00	0,00	0,00	0,00	0,00
		EP	EC	TR	ECP	EP	EC	TR	EP	EC	TR	EP	EC	TR	EP	EC
15 - 1 Programma 1 Servizi per lo sviluppo del mercato del lavoro																
TOTALE MISSIONE 14		Sviluppo economico e competitività				RS	CP	CS	RS	CP	CS	RS	CP	CS	RS	CP
		0,00	0,00	0,00	0,00	0,00	0,00	0,00	0,00	0,00	0,00	0,00	0,00	0,00	0,00	0,00
		EP	EC	TR	ECP	EP	EC	TR	EP	EC	TR	EP	EC	TR	EP	EC
15 - 1 Programma 1 Servizi per lo sviluppo del mercato del lavoro																
Titolo 1		Spese correnti				RS	CP	CS	RS	CP	CS	RS	CP	CS	RS	CP
		0,00	0,00	0,00	0,00	0,00	0,00	0,00	0,00	0,00	0,00	0,00	0,00	0,00	0,00	0,00
		EP	EC	TR	ECP	EP	EC	TR	EP	EC	TR	EP	EC	TR	EP	EC
15 - 1 Programma 1 Servizi per lo sviluppo del mercato del lavoro																
Titolo 2		Spese in conto capitale				RS	CP	CS	RS	CP	CS	RS	CP	CS	RS	CP
		0,00	0,00	0,00	0,00	0,00	0,00	0,00	0,00	0,00	0,00	0,00	0,00	0,00	0,00	0,00
		EP	EC	TR	ECP	EP	EC	TR	EP	EC	TR	EP	EC	TR	EP	EC

CONTO DEL BILANCIO - GESTIONE DELLE SPESE ANNO 2021
UTILIZZO DI CONTRIBUTI E TRASFERIMENTI DA PARTE DI ORGANISMI COMUNITARI E INTERNAZIONALI

MISSIONE, PROGRAMMA, TITOLO	DENOMINAZIONE	Residui passivi al 1/1/2021 (RS)		Pagamenti in c/residui (PR)		Riaccertamento residui (R)		Residui passivi da esercizi precedenti (EP=RS-PR+R)		
		Previsioni definitive di competenza (CP)		Pagamenti in c/competenza (PC)		Impegni (I)			Economie di competenza (ECP=CP-I-FPV)	Residui passivi da esercizio di competenza (EC=I-PC)
		Previsioni definitive di cassa (CS)		Totale pagamenti (TP=PR+PC)		Fondo pluriennale vincolato (FPV)				
Titolo 3	<i>Spese per incremento attività finanziarie</i>	RS	0,00	PR	0,00	R	0,00	EP	0,00	
		CP	0,00	PC	0,00	I	0,00	ECP	0,00	
		CS	0,00	TP	0,00	FPV	0,00		TR	0,00
Titolo 4	<i>Rimborso Prestiti</i>	RS	0,00	PR	0,00	R	0,00	EP	0,00	
		CP	0,00	PC	0,00	I	0,00	ECP	0,00	
		CS	0,00	TP	0,00	FPV	0,00		TR	0,00
Totale programma	1 Servizi per lo sviluppo del mercato del lavoro	RS	0,00	PR	0,00	R	0,00	EP	0,00	
		CP	0,00	PC	0,00	I	0,00	ECP	0,00	
		CS	0,00	TP	0,00	FPV	0,00		TR	0,00
15 - 2	Programma 2 Formazione professionale									
Titolo 1	<i>Spese correnti</i>	RS	0,00	PR	0,00	R	0,00	EP	0,00	
		CP	0,00	PC	0,00	I	0,00	ECP	0,00	
		CS	0,00	TP	0,00	FPV	0,00		TR	0,00
Titolo 2	<i>Spese in conto capitale</i>	RS	0,00	PR	0,00	R	0,00	EP	0,00	
		CP	0,00	PC	0,00	I	0,00	ECP	0,00	
		CS	0,00	TP	0,00	FPV	0,00		TR	0,00
Titolo 3	<i>Spese per incremento attività finanziarie</i>	RS	0,00	PR	0,00	R	0,00	EP	0,00	
		CP	0,00	PC	0,00	I	0,00	ECP	0,00	
		CS	0,00	TP	0,00	FPV	0,00		TR	0,00
Titolo 4	<i>Rimborso Prestiti</i>	RS	0,00	PR	0,00	R	0,00	EP	0,00	
		CP	0,00	PC	0,00	I	0,00	ECP	0,00	
		CS	0,00	TP	0,00	FPV	0,00		TR	0,00
Totale programma	2 Formazione professionale	RS	0,00	PR	0,00	R	0,00	EP	0,00	
		CP	0,00	PC	0,00	I	0,00	ECP	0,00	
		CS	0,00	TP	0,00	FPV	0,00		TR	0,00
15 - 3	Programma 3 Sostegno all'occupazione									
Titolo 1	<i>Spese correnti</i>	RS	0,00	PR	0,00	R	0,00	EP	0,00	
		CP	0,00	PC	0,00	I	0,00	ECP	0,00	

COMUNE DI GIARDINI NAXOS (ME)

Allegato j) al Rendiconto - Spese su contributi UE e internazionali

CONTO DEL BILANCIO - GESTIONE DELLE SPESE ANNO 2021
UTILIZZO DI CONTRIBUTI E TRASFERIMENTI DA PARTE DI ORGANISMI COMUNITARI E INTERNAZIONALI

MISSIONE, PROGRAMMA, TITOLO	DENOMINAZIONE	Residui passivi al 1/1/2021 (RS)	Pagamenti in c/residui (PR)	Riaccertamento residui (R)	Residui passivi da esercizi precedenti (EP=RS-PR+R)
		Previsioni definitive di competenza (CP)	Pagamenti in c/competenza (PC)	Impegni (I)	Economie di competenza (ECP=CP-I-FPV)
		Previsioni definitive di cassa (CS)	Totale pagamenti (TP=PR+PC)	Fondo pluriennale vincolato (FPV)	Totale residui passivi da riportare (TR=EP+EC)

		CS	0,00	TP	0,00	FPV	0,00	TR	0,00
TITOLO 2	Spese in conto capitale	RS	0,00	PR	0,00	R	0,00	EP	0,00
		CP	0,00	PC	0,00	I	0,00	EC	0,00
		CS	0,00	TP	0,00	FPV	0,00	TR	0,00
TITOLO 3	Spese per incremento attività finanziarie	RS	0,00	PR	0,00	R	0,00	EP	0,00
		CP	0,00	PC	0,00	I	0,00	EC	0,00
		CS	0,00	TP	0,00	FPV	0,00	TR	0,00
TITOLO 4	Rimborso Prestiti	RS	0,00	PR	0,00	R	0,00	EP	0,00
		CP	0,00	PC	0,00	I	0,00	EC	0,00
		CS	0,00	TP	0,00	FPV	0,00	TR	0,00
Totale programma 3	Sostegno all'occupazione	RS	0,00	PR	0,00	R	0,00	EP	0,00
		CP	0,00	PC	0,00	I	0,00	EC	0,00
		CS	0,00	TP	0,00	FPV	0,00	TR	0,00
TOTALE MISSIONE 15	Politiche per il lavoro e la formazione professionale	RS	0,00	PR	0,00	R	0,00	EP	0,00
		CP	0,00	PC	0,00	I	0,00	EC	0,00
		CS	0,00	TP	0,00	FPV	0,00	TR	0,00
MISSIONE 16 Agricoltura, politiche agroalimentari e pesca									
16 - 1 Programma 1 Sviluppo del settore agricolo e del sistema agroalimentare									
TITOLO 1	Spese correnti	RS	0,00	PR	0,00	R	0,00	EP	0,00
		CP	0,00	PC	0,00	I	0,00	EC	0,00
		CS	0,00	TP	0,00	FPV	0,00	TR	0,00
TITOLO 2	Spese in conto capitale	RS	0,00	PR	0,00	R	0,00	EP	0,00
		CP	0,00	PC	0,00	I	0,00	EC	0,00
		CS	0,00	TP	0,00	FPV	0,00	TR	0,00
TITOLO 3	Spese per incremento attività finanziarie	RS	0,00	PR	0,00	R	0,00	EP	0,00
		CP	0,00	PC	0,00	I	0,00	EC	0,00
		CS	0,00	TP	0,00	FPV	0,00	TR	0,00
TITOLO 4	Rimborso Prestiti	RS	0,00	PR	0,00	R	0,00	EP	0,00

CONTO DEL BILANCIO - GESTIONE DELLE SPESE ANNO 2021
UTILIZZO DI CONTRIBUTI E TRASFERIMENTI DA PARTE DI ORGANISMI COMUNITARI E INTERNAZIONALI

MISSIONE, PROGRAMMA, TITOLO	DENOMINAZIONE	Residui passivi al 1/1/2021 (RS)		Pagamenti in c/residui (PR)		Riaccertamento residui (R)		Residui passivi da esercizi precedenti (EP=RS-PR+R)			
		Previsioni definitive di competenza (CP)		Pagamenti in c/competenza (PC)		Impegni (I)		Residui passivi da esercizio di competenza (EC=I-PC)			
		Previsioni definitive di cassa (CS)		Totale pagamenti (TP=PR+PC)		Fondo pluriennale vincolato (FPV)		Totale residui passivi da riportare (TR=EP+EC)			
		CP	0,00	PC	0,00	I	0,00	ECP	0,00	EC	0,00
		CS	0,00	TP	0,00	FPV	0,00			TR	0,00
Totale programma	1 Sviluppo del settore agricolo e del sistema agroalimentare	RS	0,00	PR	0,00	R	0,00			EP	0,00
		CP	0,00	PC	0,00	I	0,00	ECP	0,00	EC	0,00
		CS	0,00	TP	0,00	FPV	0,00			TR	0,00
16 - 2	Programma 2 Caccia e pesca										
Titolo 1	Spese correnti	RS	0,00	PR	0,00	R	0,00			EP	0,00
		CP	0,00	PC	0,00	I	0,00	ECP	0,00	EC	0,00
		CS	0,00	TP	0,00	FPV	0,00			TR	0,00
Titolo 2	Spese in conto capitale	RS	0,00	PR	0,00	R	0,00			EP	0,00
		CP	0,00	PC	0,00	I	0,00	ECP	0,00	EC	0,00
		CS	0,00	TP	0,00	FPV	0,00			TR	0,00
Titolo 3	Spese per incremento attività finanziarie	RS	0,00	PR	0,00	R	0,00			EP	0,00
		CP	0,00	PC	0,00	I	0,00	ECP	0,00	EC	0,00
		CS	0,00	TP	0,00	FPV	0,00			TR	0,00
Titolo 4	Rimborso Prestiti	RS	0,00	PR	0,00	R	0,00			EP	0,00
		CP	0,00	PC	0,00	I	0,00	ECP	0,00	EC	0,00
		CS	0,00	TP	0,00	FPV	0,00			TR	0,00
Totale programma	2 Caccia e pesca	RS	0,00	PR	0,00	R	0,00			EP	0,00
		CP	0,00	PC	0,00	I	0,00	ECP	0,00	EC	0,00
		CS	0,00	TP	0,00	FPV	0,00			TR	0,00
TOTALE MISSIONE 16	Agricoltura, politiche agroalimentari e pesca	RS	0,00	PR	0,00	R	0,00			EP	0,00
		CP	0,00	PC	0,00	I	0,00	ECP	0,00	EC	0,00
		CS	0,00	TP	0,00	FPV	0,00			TR	0,00
MISSIONE 17	Energia e diversificazione delle fonti energetiche										
17 - 1	Programma 1 Fonti energetiche										
Titolo 1	Spese correnti	RS	0,00	PR	0,00	R	0,00			EP	0,00
		CP	0,00	PC	0,00	I	0,00	ECP	0,00	EC	0,00
		CS	0,00	TP	0,00	FPV	0,00			TR	0,00

COMUNE DI GIARDINI NAXOS (ME)

Allegato J) al Rendiconto - Spese su contributi UE e internazionali

CONTO DEL BILANCIO - GESTIONE DELLE SPESE ANNO 2021
 UTILIZZO DI CONTRIBUTI E TRASFERIMENTI DA PARTE DI ORGANISMI COMUNITARI E INTERNAZIONALI

MISSIONE, PROGRAMMA, TITOLO	DENOMINAZIONE	Residui passivi al 1/1/2021 (RS)			Pagamenti in c/residui (PR)			Riaccomandamento residui (R)			Residui passivi da esercizi precedenti (EP=RS-PR+R)	
		Previsioni definitive di competenza (CP)			Pagamenti in c/competenza (PC)			Impegni (I)				Economie di competenza (ECP=CP-I-FPV)
		Previsioni definitive di cassa (CS)			Totale pagamenti (TP=PR+PC)			Fondo pluriennale vincolato (FPV)				
		Residui passivi da esercizi precedenti	Residui passivi da competenza (EC=I-PC)	Totale residui passivi da riportare (TR=EP+EC)								

TITOLO	RS	CP	CS	PR	PC	TP	R	I	ECP	EP	EC	TR
TITOLO 2 Spese in conto capitale	0,00	0,00	0,00	0,00	0,00	0,00	0,00	0,00	0,00	0,00	0,00	0,00
TITOLO 3 Spese per incremento attività finanziarie	0,00	0,00	0,00	0,00	0,00	0,00	0,00	0,00	0,00	0,00	0,00	0,00
TITOLO 4 Rimborso Prestiti	0,00	0,00	0,00	0,00	0,00	0,00	0,00	0,00	0,00	0,00	0,00	0,00
TITOLO 1 Spese correnti	0,00	0,00	0,00	0,00	0,00	0,00	0,00	0,00	0,00	0,00	0,00	0,00
TITOLO 2 Spese in conto capitale	0,00	0,00	0,00	0,00	0,00	0,00	0,00	0,00	0,00	0,00	0,00	0,00
TITOLO 3 Spese per incremento attività finanziarie	0,00	0,00	0,00	0,00	0,00	0,00	0,00	0,00	0,00	0,00	0,00	0,00
TITOLO 4 Rimborso Prestiti	0,00	0,00	0,00	0,00	0,00	0,00	0,00	0,00	0,00	0,00	0,00	0,00
TOTALE MISSIONE 17 Energia e diversificazione delle fonti energetiche	0,00	0,00	0,00	0,00	0,00	0,00	0,00	0,00	0,00	0,00	0,00	0,00
TOTALE programma 1 Fonti energetiche	0,00	0,00	0,00	0,00	0,00	0,00	0,00	0,00	0,00	0,00	0,00	0,00
MISSIONE 18 Relazioni con le altre autonomie territoriali e locali	0,00	0,00	0,00	0,00	0,00	0,00	0,00	0,00	0,00	0,00	0,00	0,00
PROGRAMMA 1 Relazioni finanziarie con le altre autonomie territoriali	0,00	0,00	0,00	0,00	0,00	0,00	0,00	0,00	0,00	0,00	0,00	0,00

CONTO DEL BILANCIO - GESTIONE DELLE SPESE ANNO 2021
UTILIZZO DI CONTRIBUTI E TRASFERIMENTI DA PARTE DI ORGANISMI COMUNITARI E INTERNAZIONALI

MISSIONE, PROGRAMMA, TITOLO	DENOMINAZIONE	Residui passivi al 1/1/2021 (RS)		Pagamenti in c/residui (PR)		Riaccertamento residui (R)				Residui passivi da esercizi precedenti (EP=RS-PR+R)	
		Previsioni definitive di competenza (CP)		Pagamenti in c/competenza (PC)		Impegni (I)		Economie di competenza (ECP=CP-I-FPV)		Residui passivi da esercizio di competenza (EC=I-PC)	
		Previsioni definitive di cassa (CS)		Totale pagamenti (TP=PR+PC)		Fondo pluriennale vincolato (FPV)				Totale residui passivi da riportare (TR=EP+EC)	
		CS	0,00	TP	0,00	FPV	0,00			TR	0,00
Totale programma	1 Relazioni finanziarie con le altre autonomie territoriali	RS	0,00	PR	0,00	R	0,00			EP	0,00
		CP	0,00	PC	0,00	I	0,00	ECP	0,00	EC	0,00
		CS	0,00	TP	0,00	FPV	0,00			TR	0,00
TOTALE MISSIONE 18	Relazioni con le altre autonomie territoriali e locali	RS	0,00	PR	0,00	R	0,00			EP	0,00
		CP	0,00	PC	0,00	I	0,00	ECP	0,00	EC	0,00
		CS	0,00	TP	0,00	FPV	0,00			TR	0,00
MISSIONE 19 Relazioni internazionali											
19 - 1	Programma 1 Relazioni internazionali e Cooperazione allo sviluppo										
Titolo 1	Spese correnti	RS	0,00	PR	0,00	R	0,00			EP	0,00
		CP	0,00	PC	0,00	I	0,00	ECP	0,00	EC	0,00
		CS	0,00	TP	0,00	FPV	0,00			TR	0,00
Titolo 2	Spese in conto capitale	RS	0,00	PR	0,00	R	0,00			EP	0,00
		CP	0,00	PC	0,00	I	0,00	ECP	0,00	EC	0,00
		CS	0,00	TP	0,00	FPV	0,00			TR	0,00
Titolo 3	Spese per incremento attività finanziarie	RS	0,00	PR	0,00	R	0,00			EP	0,00
		CP	0,00	PC	0,00	I	0,00	ECP	0,00	EC	0,00
		CS	0,00	TP	0,00	FPV	0,00			TR	0,00
Titolo 4	Rimborso Prestiti	RS	0,00	PR	0,00	R	0,00			EP	0,00
		CP	0,00	PC	0,00	I	0,00	ECP	0,00	EC	0,00
		CS	0,00	TP	0,00	FPV	0,00			TR	0,00
Totale programma	1 Relazioni internazionali e Cooperazione allo sviluppo	RS	0,00	PR	0,00	R	0,00			EP	0,00
		CP	0,00	PC	0,00	I	0,00	ECP	0,00	EC	0,00
		CS	0,00	TP	0,00	FPV	0,00			TR	0,00
TOTALE MISSIONE 19	Relazioni internazionali	RS	0,00	PR	0,00	R	0,00			EP	0,00
		CP	0,00	PC	0,00	I	0,00	ECP	0,00	EC	0,00
		CS	0,00	TP	0,00	FPV	0,00			TR	0,00
MISSIONE 20 Fondi e accantonamenti											

COMUNE DI GIARDINI NAXOS (ME)

Allegato J) al Rendiconto - Spese su contributi UE e internazionali

CONTO DEL BILANCIO - GESTIONE DELLE SPESE ANNO 2021
UTILIZZO DI CONTRIBUTI E TRASFERIMENTI DA PARTE DI ORGANISMI COMUNITARI E INTERNAZIONALI

MISSIONE, PROGRAMMA, TITOLO	DENOMINAZIONE	Residui passivi al 1/1/2021 (RS)	Pagamenti in c/residui (PR)	Riscertamento residui (R)	Residui passivi da esercizi precedenti (EP=RS-PR+R)
		Previsioni definitive di competenza (CP)	Pagamenti in c/competenza (PC)	Impegni (I)	Economie di competenza (ECP=CP-I-FPV)
		Previsioni definitive di cassa (CS)	Totale pagamenti (TP=PR+PC)	Fondo pluriennale vincolato (FPV)	Totale residui passivi da riportare (TR=EP+EC)

20 - 1 Programma 1 Fondo di riserva		Titolo 1 Spese correnti					
RS	0,00	PR	0,00	R	0,00	EP	0,00
CP	0,00	PC	0,00	I	0,00	EC	0,00
CS	0,00	TP	0,00	FPV	0,00	TR	0,00
Titolo 2 Spese in conto capitale		RS	0,00	R	0,00	EP	0,00
CP	0,00	PC	0,00	I	0,00	EC	0,00
CS	0,00	TP	0,00	FPV	0,00	TR	0,00
Totale programma 1 Fondo di riserva		RS	0,00	R	0,00	EP	0,00
CP	0,00	PC	0,00	I	0,00	EC	0,00
CS	0,00	TP	0,00	FPV	0,00	TR	0,00
20 - 2 Programma 2 Fondo crediti di dubbia esigibilità		Titolo 1 Spese correnti					
RS	0,00	PR	0,00	R	0,00	EP	0,00
CP	0,00	PC	0,00	I	0,00	EC	0,00
CS	0,00	TP	0,00	FPV	0,00	TR	0,00
Titolo 2 Spese in conto capitale		RS	0,00	R	0,00	EP	0,00
CP	0,00	PC	0,00	I	0,00	EC	0,00
CS	0,00	TP	0,00	FPV	0,00	TR	0,00
Totale programma 2 Fondo crediti di dubbia esigibilità		RS	0,00	R	0,00	EP	0,00
CP	0,00	PC	0,00	I	0,00	EC	0,00
CS	0,00	TP	0,00	FPV	0,00	TR	0,00
20 - 3 Programma 3 Altri fondi		Titolo 1 Spese correnti					
RS	0,00	PR	0,00	R	0,00	EP	0,00
CP	0,00	PC	0,00	I	0,00	EC	0,00
CS	0,00	TP	0,00	FPV	0,00	TR	0,00
Titolo 2 Spese in conto capitale		RS	0,00	R	0,00	EP	0,00
CP	0,00	PC	0,00	I	0,00	EC	0,00
CS	0,00	TP	0,00	FPV	0,00	TR	0,00
Totale programma 3 Altri fondi		RS	0,00	R	0,00	EP	0,00
CP	0,00	PC	0,00	I	0,00	EC	0,00
CS	0,00	TP	0,00	FPV	0,00	TR	0,00

CONTO DEL BILANCIO - GESTIONE DELLE SPESE ANNO 2021
UTILIZZO DI CONTRIBUTI E TRASFERIMENTI DA PARTE DI ORGANISMI COMUNITARI E INTERNAZIONALI

MISSIONE, PROGRAMMA, TITOLO	DENOMINAZIONE	Residui passivi al 1/1/2021 (RS)		Pagamenti in c/residui (PR)		Riaccertamento residui (R)				Residui passivi da esercizi precedenti (EP=RS-PR+R)	
		Previsioni definitive di competenza (CP)		Pagamenti in c/competenza (PC)		Impegni (I)		Economie di competenza (ECP=CP-I-FPV)		Residui passivi da esercizio di competenza (EC=I-PC)	
		Previsioni definitive di cassa (CS)		Totale pagamenti (TP=PR+PC)		Fondo pluriennale vincolato (FPV)				Totale residui passivi da riportare (TR=EP+EC)	
Titolo 4	<i>Rimborso Prestiti</i>	RS	0,00	PR	0,00	R	0,00			EP	0,00
		CP	0,00	PC	0,00	I	0,00	ECP	0,00	EC	0,00
		CS	0,00	TP	0,00	FPV	0,00			TR	0,00
Totale programma	3	<i>Altri fondi</i>	RS	0,00	PR	0,00	R	0,00		EP	0,00
			CP	0,00	PC	0,00	I	0,00	ECP	0,00	EC
			CS	0,00	TP	0,00	FPV	0,00		TR	0,00
TOTALE MISSIONE 20	Fondi e accantonamenti	RS	0,00	PR	0,00	R	0,00			EP	0,00
		CP	0,00	PC	0,00	I	0,00	ECP	0,00	EC	0,00
		CS	0,00	TP	0,00	FPV	0,00			TR	0,00
MISSIONE 50	Debito pubblico										
50 - 1	Programma 1	Quota interessi ammortamento mutui e prestiti obbligazionari									
Titolo 1	<i>Spese correnti</i>	RS	0,00	PR	0,00	R	0,00			EP	0,00
		CP	0,00	PC	0,00	I	0,00	ECP	0,00	EC	0,00
		CS	0,00	TP	0,00	FPV	0,00			TR	0,00
Totale programma	1	<i>Quota interessi ammortamento mutui e prestiti obbligazionari</i>	RS	0,00	PR	0,00	R	0,00		EP	0,00
			CP	0,00	PC	0,00	I	0,00	ECP	0,00	EC
			CS	0,00	TP	0,00	FPV	0,00		TR	0,00
50 - 2	Programma 2	Quota capitale ammortamento mutui e prestiti obbligazionari									
Titolo 4	<i>Rimborso Prestiti</i>	RS	0,00	PR	0,00	R	0,00			EP	0,00
		CP	0,00	PC	0,00	I	0,00	ECP	0,00	EC	0,00
		CS	0,00	TP	0,00	FPV	0,00			TR	0,00
Totale programma	2	<i>Quota capitale ammortamento mutui e prestiti obbligazionari</i>	RS	0,00	PR	0,00	R	0,00		EP	0,00
			CP	0,00	PC	0,00	I	0,00	ECP	0,00	EC
			CS	0,00	TP	0,00	FPV	0,00		TR	0,00
TOTALE MISSIONE 50	Debito pubblico	RS	0,00	PR	0,00	R	0,00			EP	0,00
		CP	0,00	PC	0,00	I	0,00	ECP	0,00	EC	0,00
		CS	0,00	TP	0,00	FPV	0,00			TR	0,00
MISSIONE 60	Anticipazioni finanziarie										
60 - 1	Programma 1	Restituzione anticipazione di tesoreria									

COMUNE DI GIARDINI NAXOS (ME)

Allegato j) al Rendiconto - Spese su contributi UE e internazionali

CONTO DEL BILANCIO - GESTIONE DELLE SPESE ANNO 2021
UTILIZZO DI CONTRIBUTI E TRASFERIMENTI DA PARTE DI ORGANISMI COMUNITARI E INTERNAZIONALI

MISSIONE, PROGRAMMA, TITOLO	DENOMINAZIONE	Residui passivi al 1/1/2021 (RS)	Pagamenti in c/residui (PR)	Riaccertamento residui (R)	Residui passivi da esercizi precedenti (EP=RS-PR+R)
		Previsioni definitive di competenza (CP)	Pagamenti in c/competenza (PC)	Impegni (I)	Economie di competenza (ECP=CP-I-FPV)
		Previsioni definitive di cassa (CS)	Totale pagamenti (TP=PR+PC)	Fondo pluriennale vincolato (FPV)	Totale residui passivi da riportare (TR=EP+EC)
TITOLO 1	Spese correnti	RS 0,00 CP 0,00 CS 0,00	PR 0,00 PC 0,00 TP 0,00	R 0,00 I 0,00 FPV 0,00	EP 0,00 EC 0,00 TR 0,00
TITOLO 5	Chiusura Anticipazioni ricevute da istituto tesoreria/cassiere	RS 0,00 CP 0,00 CS 0,00	PR 0,00 PC 0,00 TP 0,00	R 0,00 I 0,00 FPV 0,00	EP 0,00 EC 0,00 TR 0,00
Totale programma 1	Restituzione anticipazione di tesoreria	RS 0,00 CP 0,00 CS 0,00	PR 0,00 PC 0,00 TP 0,00	R 0,00 I 0,00 FPV 0,00	EP 0,00 EC 0,00 TR 0,00
TOTALE MISSIONE 60	Anticipazioni finanziarie	RS 0,00 CP 0,00 CS 0,00	PR 0,00 PC 0,00 TP 0,00	R 0,00 I 0,00 FPV 0,00	EP 0,00 EC 0,00 TR 0,00
MISSIONE 99	Servizi per conto terzi	RS 0,00 CP 0,00 CS 0,00	PR 0,00 PC 0,00 TP 0,00	R 0,00 I 0,00 FPV 0,00	EP 0,00 EC 0,00 TR 0,00
99 - 1	Programma 1	RS 0,00 CP 0,00 CS 0,00	PR 0,00 PC 0,00 TP 0,00	R 0,00 I 0,00 FPV 0,00	EP 0,00 EC 0,00 TR 0,00
TITOLO 7	Uscite per conto terzi e partite di giro	RS 0,00 CP 0,00 CS 0,00	PR 0,00 PC 0,00 TP 0,00	R 0,00 I 0,00 FPV 0,00	EP 0,00 EC 0,00 TR 0,00
Totale programma 1	Servizi per conto terzi e Partite di giro	RS 0,00 CP 0,00 CS 0,00	PR 0,00 PC 0,00 TP 0,00	R 0,00 I 0,00 FPV 0,00	EP 0,00 EC 0,00 TR 0,00
TOTALE MISSIONE 99	Servizi per conto terzi	RS 0,00 CP 0,00 CS 0,00	PR 0,00 PC 0,00 TP 0,00	R 0,00 I 0,00 FPV 0,00	EP 0,00 EC 0,00 TR 0,00
TOTALE DELLE MISSIONI		RS 0,00 CP 0,00 CS 0,00	PR 0,00 PC 0,00 TP 0,00	R 0,00 I 0,00 FPV 0,00	EP 0,00 EC 0,00 TR 0,00

CONTO DEL BILANCIO - GESTIONE DELLE SPESE ANNO 2021
 UTILIZZO DI CONTRIBUTI E TRASFERIMENTI DA PARTE DI ORGANISMI COMUNITARI E INTERNAZIONALI

MISSIONE, PROGRAMMA, TITOLO	DENOMINAZIONE	Residui passivi al 1/1/2021 (RS)	Pagamenti in c/residui (PR)	Riaccertamento residui (R)		Residui passivi da esercizi precedenti (EP=RS-PR+R)
		Previsioni definitive di competenza (CP)	Pagamenti in c/competenza (PC)	Impegni (I)	Economie di competenza (ECP=CP-I-FPV)	Residui passivi da esercizio di competenza (EC=I-PC)
		Previsioni definitive di cassa (CS)	Totale pagamenti (TP=PR+PC)	Fondo pluriennale vincolato (FPV)		Totale residui passivi da riportare (TR=EP+EC)

* Indicare solo le missioni e i programmi finanziati da contributi e trasferimenti da Organismi comunitari e internazionali.

- 1) Indicare l'ammontare complessivo derivante dal riaccertamento dei residui (l'importo dei debiti definitivamente cancellati dalle scritture). Non riguarda il riaccertamento di impegni di competenza dell'esercizio cui si riferisce il rendiconto. In sede di riaccertamento dei residui non può essere effettuata una rettifica in aumento dei residui passivi se non nei casi espressamente consentiti (Principio contabile applicato della contabilità finanziaria 9.1 di cui all'Allegato n. 4-2). Le rettifiche in aumento sono indicate con il segno "+", le rettifiche in riduzione sono indicate con il segno "-".
- 2) Indicare gli impegni imputati contabilmente all'esercizio cui il rendiconto si riferisce al netto dei debiti che, in occasione del riaccertamento ordinario dei residui effettuato ai sensi dell'articolo 3, comma 4, risultassero non esigibili e reimputati agli esercizi in cui le obbligazioni risultano esigibili.
- 3) Indicare l'importo corrispondente agli impegni imputati agli esercizi successivi finanziati con il fondo pluriennale vincolato

COMUNE DI GIARDINI NAXOS (ME)

Allegato k) al Rendiconto - Funzioni delegate dalle regioni

CONTO DEL BILANCIO - GESTIONE DELLE SPESE ANNO 2021
FUNZIONI DELEGATE DALLE REGIONI

RESIDUI PASSIVI DA ESERCIZI PRECEDENTI (EP=RS-PR+R)	RESIDUI PASSIVI DA ESERCIZIO DI COMPETENZA (EC=I-PC)	Economie di competenza (ECP=CP-I-FPV)	Impegni (I)	Fondo pluriennale vincolato (FPV)	Totale pagamenti (TP=PR+PC)	Previsioni definitive di competenza (CP)	Previsioni definitive di cassa (CS)	Pagamenti in c/competenza (PC)	Pagamenti in c/residui (PR)	Riaccertamento residui (R)	DENOMINAZIONE		PROGRAMMA, TITOLO	MISSIONE
											1	2		

1 - 1 Programma 1 Servizi istituzionali, generali e di gestione																
1 - 2 Programma 2 Segreteria generale																
Titolo 1 Spese correnti																
RS	CP	0,00	PR	0,00	R	0,00	0,00	PC	I	0,00	FPV	0,00	ECP	0,00	TR	0,00
0,00	0,00	0,00	0,00	0,00	0,00	0,00	0,00	0,00	0,00	0,00	0,00	0,00	0,00	0,00	0,00	0,00
Titolo 2 Spese in conto capitale																
RS	CP	0,00	PR	0,00	R	0,00	0,00	PC	I	0,00	FPV	0,00	ECP	0,00	TR	0,00
0,00	0,00	0,00	0,00	0,00	0,00	0,00	0,00	0,00	0,00	0,00	0,00	0,00	0,00	0,00	0,00	0,00
Titolo 3 Spese per incremento attività finanziarie																
RS	CP	0,00	PR	0,00	R	0,00	0,00	PC	I	0,00	FPV	0,00	ECP	0,00	TR	0,00
0,00	0,00	0,00	0,00	0,00	0,00	0,00	0,00	0,00	0,00	0,00	0,00	0,00	0,00	0,00	0,00	0,00
Titolo 4 Rimborso Prestiti																
RS	CP	0,00	PR	0,00	R	0,00	0,00	PC	I	0,00	FPV	0,00	ECP	0,00	TR	0,00
0,00	0,00	0,00	0,00	0,00	0,00	0,00	0,00	0,00	0,00	0,00	0,00	0,00	0,00	0,00	0,00	0,00
Totale programma 1 Organi istituzionali																
RS	CP	0,00	PR	0,00	R	0,00	0,00	PC	I	0,00	FPV	0,00	ECP	0,00	TR	0,00
0,00	0,00	0,00	0,00	0,00	0,00	0,00	0,00	0,00	0,00	0,00	0,00	0,00	0,00	0,00	0,00	0,00
1 - 2 Programma 2 Segreteria generale																
RS	CP	0,00	PR	0,00	R	0,00	0,00	PC	I	0,00	FPV	0,00	ECP	0,00	TR	0,00
0,00	0,00	0,00	0,00	0,00	0,00	0,00	0,00	0,00	0,00	0,00	0,00	0,00	0,00	0,00	0,00	0,00
Titolo 1 Spese correnti																
RS	CP	0,00	PR	0,00	R	0,00	0,00	PC	I	0,00	FPV	0,00	ECP	0,00	TR	0,00
0,00	0,00	0,00	0,00	0,00	0,00	0,00	0,00	0,00	0,00	0,00	0,00	0,00	0,00	0,00	0,00	0,00
Titolo 2 Spese in conto capitale																
RS	CP	0,00	PR	0,00	R	0,00	0,00	PC	I	0,00	FPV	0,00	ECP	0,00	TR	0,00
0,00	0,00	0,00	0,00	0,00	0,00	0,00	0,00	0,00	0,00	0,00	0,00	0,00	0,00	0,00	0,00	0,00
Titolo 3 Spese per incremento attività finanziarie																
RS	CP	0,00	PR	0,00	R	0,00	0,00	PC	I	0,00	FPV	0,00	ECP	0,00	TR	0,00
0,00	0,00	0,00	0,00	0,00	0,00	0,00	0,00	0,00	0,00	0,00	0,00	0,00	0,00	0,00	0,00	0,00
Titolo 4 Rimborso Prestiti																
RS	CP	0,00	PR	0,00	R	0,00	0,00	PC	I	0,00	FPV	0,00	ECP	0,00	TR	0,00
0,00	0,00	0,00	0,00	0,00	0,00	0,00	0,00	0,00	0,00	0,00	0,00	0,00	0,00	0,00	0,00	0,00
Titolo 3 Spese per incremento attività finanziarie																
RS	CP	0,00	PR	0,00	R	0,00	0,00	PC	I	0,00	FPV	0,00	ECP	0,00	TR	0,00
0,00	0,00	0,00	0,00	0,00	0,00	0,00	0,00	0,00	0,00	0,00	0,00	0,00	0,00	0,00	0,00	0,00
Titolo 4 Rimborso Prestiti																
RS	CP	0,00	PR	0,00	R	0,00	0,00	PC	I	0,00	FPV	0,00	ECP	0,00	TR	0,00
0,00	0,00	0,00	0,00	0,00	0,00	0,00	0,00	0,00	0,00	0,00	0,00	0,00	0,00	0,00	0,00	0,00

CONTO DEL BILANCIO - GESTIONE DELLE SPESE ANNO 2021
FUNZIONI DELEGATE DALLE REGIONI

MISSIONE, PROGRAMMA, TITOLO	DENOMINAZIONE	Residui passivi al 1/1/2021 (RS)		Pagamenti in c/residui (PR)		Riaccertamento residui (R)		Residui passivi da esercizi precedenti (EP=RS-PR+R)			
		Previsioni definitive di competenza (CP)		Pagamenti in c/competenza (PC)		Impegni (I)		Economie di competenza (ECP=CP-I-FPV)		Residui passivi da esercizio di competenza (EC=I-PC)	
		Previsioni definitive di cassa (CS)		Totale pagamenti (TP=PR+PC)		Fondo pluriennale vincolato (FPV)				Totale residui passivi da riportare (TR=EP+EC)	
		CP	0,00	PC	0,00	I	0,00	ECP	0,00	EC	0,00
		CS	0,00	TP	0,00	FPV	0,00			TR	0,00
Totale programma	2 Segreteria generale	RS	0,00	PR	0,00	R	0,00			EP	0,00
		CP	0,00	PC	0,00	I	0,00	ECP	0,00	EC	0,00
		CS	0,00	TP	0,00	FPV	0,00			TR	0,00
1 - 3	Programma 3 Gestione economica, finanziaria, programmazione, provveditorato										
Titolo 1	<i>Spese correnti</i>	RS	0,00	PR	0,00	R	0,00			EP	0,00
		CP	0,00	PC	0,00	I	0,00	ECP	0,00	EC	0,00
		CS	0,00	TP	0,00	FPV	0,00			TR	0,00
Titolo 2	<i>Spese in conto capitale</i>	RS	0,00	PR	0,00	R	0,00			EP	0,00
		CP	0,00	PC	0,00	I	0,00	ECP	0,00	EC	0,00
		CS	0,00	TP	0,00	FPV	0,00			TR	0,00
Titolo 3	<i>Spese per incremento attività finanziarie</i>	RS	0,00	PR	0,00	R	0,00			EP	0,00
		CP	0,00	PC	0,00	I	0,00	ECP	0,00	EC	0,00
		CS	0,00	TP	0,00	FPV	0,00			TR	0,00
Titolo 4	<i>Rimborso Prestiti</i>	RS	0,00	PR	0,00	R	0,00			EP	0,00
		CP	0,00	PC	0,00	I	0,00	ECP	0,00	EC	0,00
		CS	0,00	TP	0,00	FPV	0,00			TR	0,00
Totale programma	3 Gestione economica, finanziaria, programmazione, provveditorato	RS	0,00	PR	0,00	R	0,00			EP	0,00
		CP	0,00	PC	0,00	I	0,00	ECP	0,00	EC	0,00
		CS	0,00	TP	0,00	FPV	0,00			TR	0,00
1 - 4	Programma 4 Gestione delle entrate tributarie e servizi fiscali										
Titolo 1	<i>Spese correnti</i>	RS	0,00	PR	0,00	R	0,00			EP	0,00
		CP	0,00	PC	0,00	I	0,00	ECP	0,00	EC	0,00
		CS	0,00	TP	0,00	FPV	0,00			TR	0,00
Titolo 2	<i>Spese in conto capitale</i>	RS	0,00	PR	0,00	R	0,00			EP	0,00
		CP	0,00	PC	0,00	I	0,00	ECP	0,00	EC	0,00
		CS	0,00	TP	0,00	FPV	0,00			TR	0,00

COMUNE DI GIARDINI NAXOS (ME)

Allegato k) al Rendiconto - Funzioni delegate dalle regioni

CONTO DEL BILANCIO - GESTIONE DELLE SPESE ANNO 2021
FUNZIONI DELEGATE DALLE REGIONI

MISSIONE, PROGRAMMA, TITOLO	DENOMINAZIONE	Residui passivi al 1/1/2021	Pagamenti in c/residui (PR)	Riaccertamento residui (R)	Residui passivi da esercizi precedenti (EP=RS-PR+R)
		Previsioni definitive di competenza (CP)	Pagamenti in c/competenza (PC)	Impegni (I)	Economie di competenza (ECP=CP-I-FPV)
		Previsioni definitive di cassa (CS)	Totale pagamenti (TP=PR+PC)	Fondo pluriennale vincolato (FPV)	Totale residui passivi da riportare (TR=EP+EC)

1 - 5 Programma 5 Gestione dei beni demaniali e patrimoniali	Titolo 3 Spese per incremento attività finanziarie	RS	0,00	0,00	0,00	0,00	0,00	0,00	0,00
		CP	0,00	0,00	0,00	0,00	0,00	0,00	0,00
		CS	0,00	0,00	0,00	0,00	0,00	0,00	0,00
Titolo 4 Rimborso Prestiti	RS	0,00	0,00	0,00	0,00	0,00	0,00	0,00	0,00
	CP	0,00	0,00	0,00	0,00	0,00	0,00	0,00	0,00
	CS	0,00	0,00	0,00	0,00	0,00	0,00	0,00	0,00
Titolo 3 Spese per incremento attività finanziarie	RS	0,00	0,00	0,00	0,00	0,00	0,00	0,00	0,00
	CP	0,00	0,00	0,00	0,00	0,00	0,00	0,00	0,00
	CS	0,00	0,00	0,00	0,00	0,00	0,00	0,00	0,00
Titolo 2 Spese in conto capitale	RS	0,00	0,00	0,00	0,00	0,00	0,00	0,00	0,00
	CP	0,00	0,00	0,00	0,00	0,00	0,00	0,00	0,00
	CS	0,00	0,00	0,00	0,00	0,00	0,00	0,00	0,00
Titolo 1 Spese correnti	RS	0,00	0,00	0,00	0,00	0,00	0,00	0,00	0,00
	CP	0,00	0,00	0,00	0,00	0,00	0,00	0,00	0,00
	CS	0,00	0,00	0,00	0,00	0,00	0,00	0,00	0,00
1 - 6 Programma 6 Ufficio tecnico	Titolo 4 Rimborso Prestiti	RS	0,00	0,00	0,00	0,00	0,00	0,00	0,00
		CP	0,00	0,00	0,00	0,00	0,00	0,00	0,00
		CS	0,00	0,00	0,00	0,00	0,00	0,00	0,00
Titolo 5 Gestione dei beni demaniali e patrimoniali	Titolo 4 Rimborso Prestiti	RS	0,00	0,00	0,00	0,00	0,00	0,00	0,00
		CP	0,00	0,00	0,00	0,00	0,00	0,00	0,00
		CS	0,00	0,00	0,00	0,00	0,00	0,00	0,00
Titolo 1 Spese correnti	RS	0,00	0,00	0,00	0,00	0,00	0,00	0,00	0,00
	CP	0,00	0,00	0,00	0,00	0,00	0,00	0,00	0,00
	CS	0,00	0,00	0,00	0,00	0,00	0,00	0,00	0,00
Titolo 1 Spese correnti	RS	0,00	0,00	0,00	0,00	0,00	0,00	0,00	0,00
	CP	0,00	0,00	0,00	0,00	0,00	0,00	0,00	0,00
	CS	0,00	0,00	0,00	0,00	0,00	0,00	0,00	0,00

CONTO DEL BILANCIO - GESTIONE DELLE SPESE ANNO 2021
FUNZIONI DELEGATE DALLE REGIONI

MISSIONE, PROGRAMMA, TITOLO	DENOMINAZIONE	Residui passivi al 1/1/2021 (RS)		Pagamenti in c/residui (PR)		Riaccertamento residui (R)		Residui passivi da esercizi precedenti (EP=RS-PR+R)			
		Previsioni definitive di competenza (CP)		Pagamenti in c/competenza (PC)		Impegni (I)		Residui passivi da esercizio di competenza (EC=I-PC)			
		Previsioni definitive di cassa (CS)		Totale pagamenti (TP=PR+PC)		Fondo pluriennale vincolato (FPV)		Totale residui passivi da riportare (TR=EP+EC)			
		CS	0,00	TP	0,00	FPV	0,00		TR	0,00	
Titolo 2	Spese in conto capitale	RS	0,00	PR	0,00	R	0,00		EP	0,00	
		CP	0,00	PC	0,00	I	0,00	ECP	0,00	EC	0,00
		CS	0,00	TP	0,00	FPV	0,00		TR	0,00	
Titolo 3	Spese per incremento attività finanziarie	RS	0,00	PR	0,00	R	0,00		EP	0,00	
		CP	0,00	PC	0,00	I	0,00	ECP	0,00	EC	0,00
		CS	0,00	TP	0,00	FPV	0,00		TR	0,00	
Titolo 4	Rimborso Prestiti	RS	0,00	PR	0,00	R	0,00		EP	0,00	
		CP	0,00	PC	0,00	I	0,00	ECP	0,00	EC	0,00
		CS	0,00	TP	0,00	FPV	0,00		TR	0,00	
Totale programma	6 Ufficio tecnico	RS	0,00	PR	0,00	R	0,00		EP	0,00	
		CP	0,00	PC	0,00	I	0,00	ECP	0,00	EC	0,00
		CS	0,00	TP	0,00	FPV	0,00		TR	0,00	
1 - 7	Programma 7 Elezioni e consultazioni popolari - Anagrafe e stato civile										
Titolo 1	Spese correnti	RS	0,00	PR	0,00	R	0,00		EP	0,00	
		CP	0,00	PC	0,00	I	0,00	ECP	0,00	EC	0,00
		CS	0,00	TP	0,00	FPV	0,00		TR	0,00	
Titolo 2	Spese in conto capitale	RS	0,00	PR	0,00	R	0,00		EP	0,00	
		CP	0,00	PC	0,00	I	0,00	ECP	0,00	EC	0,00
		CS	0,00	TP	0,00	FPV	0,00		TR	0,00	
Titolo 3	Spese per incremento attività finanziarie	RS	0,00	PR	0,00	R	0,00		EP	0,00	
		CP	0,00	PC	0,00	I	0,00	ECP	0,00	EC	0,00
		CS	0,00	TP	0,00	FPV	0,00		TR	0,00	
Titolo 4	Rimborso Prestiti	RS	0,00	PR	0,00	R	0,00		EP	0,00	
		CP	0,00	PC	0,00	I	0,00	ECP	0,00	EC	0,00
		CS	0,00	TP	0,00	FPV	0,00		TR	0,00	
Totale programma	7 Elezioni e consultazioni popolari - Anagrafe e stato civile	RS	0,00	PR	0,00	R	0,00		EP	0,00	

COMUNE DI GIARDINI NAXOS (ME)

Allegato (k) al Rendiconto - Funzioni delegate dalle regioni

CONTO DEL BILANCIO - GESTIONE DELLE SPESE ANNO 2021
FUNZIONI DELEGATE DALLE REGIONI

MISSIONE, PROGRAMMA, TITOLO	DENOMINAZIONE	Residui passivi al 1/1/2021 (RS)	Pagamenti in c/residui (PR)	Riaccredito residui (R)	Residui passivi da esercizi precedenti (EP=RS-PR+R)
		Previsioni definitive di competenza (CP)	Pagamenti in c/competenza (PC)	Impegni (I)	Economie di competenza (ECP=CP-I-FPV)
		Previsioni definitive di cassa (CS)	Totale pagamenti (TP=PR+PC)	Fondo pluriennale vincolato (FPV)	Totale residui passivi da riportare (TR=EP+EC)

1 - 8 Programma 8 Statistica e sistemi informativi	Totale programma	0,00	0,00	0,00	0,00
	Totale programma	0,00	0,00	0,00	0,00
	Totale programma	0,00	0,00	0,00	0,00
Titolo 1 Spese correnti	RS	0,00	0,00	0,00	0,00
	CP	0,00	0,00	0,00	0,00
	CS	0,00	0,00	0,00	0,00
Titolo 2 Spese in conto capitale	RS	0,00	0,00	0,00	0,00
	CP	0,00	0,00	0,00	0,00
	CS	0,00	0,00	0,00	0,00
Titolo 3 Spese per incremento attività finanziarie	RS	0,00	0,00	0,00	0,00
	CP	0,00	0,00	0,00	0,00
	CS	0,00	0,00	0,00	0,00
Titolo 4 Rimborso Prestiti	RS	0,00	0,00	0,00	0,00
	CP	0,00	0,00	0,00	0,00
	CS	0,00	0,00	0,00	0,00
1 - 9 Programma 9 Assistenza tecnico-amministrativa agli enti locali	Totale programma	0,00	0,00	0,00	0,00
	Totale programma	0,00	0,00	0,00	0,00
	Totale programma	0,00	0,00	0,00	0,00
Titolo 1 Spese correnti	RS	0,00	0,00	0,00	0,00
	CP	0,00	0,00	0,00	0,00
	CS	0,00	0,00	0,00	0,00
Titolo 2 Spese in conto capitale	RS	0,00	0,00	0,00	0,00
	CP	0,00	0,00	0,00	0,00
	CS	0,00	0,00	0,00	0,00
Titolo 3 Spese per incremento attività finanziarie	RS	0,00	0,00	0,00	0,00
	CP	0,00	0,00	0,00	0,00
	CS	0,00	0,00	0,00	0,00
Titolo 2 Spese in conto capitale	RS	0,00	0,00	0,00	0,00
	CP	0,00	0,00	0,00	0,00
	CS	0,00	0,00	0,00	0,00
Titolo 3 Spese per incremento attività finanziarie	RS	0,00	0,00	0,00	0,00
	CP	0,00	0,00	0,00	0,00
	CS	0,00	0,00	0,00	0,00

CONTO DEL BILANCIO - GESTIONE DELLE SPESE ANNO 2021
FUNZIONI DELEGATE DALLE REGIONI

MISSIONE, PROGRAMMA, TITOLO	DENOMINAZIONE	Residui passivi al 1/1/2021 (RS)		Pagamenti in c/residui (PR)		Riaccertamento residui (R)				Residui passivi da esercizi precedenti (EP=RS-PR+R)	
		Previsioni definitive di competenza (CP)		Pagamenti in c/competenza (PC)		Impegni (I)		Economie di competenza (ECP=CP-I-FPV)		Residui passivi da esercizio di competenza (EC=I-PC)	
		Previsioni definitive di cassa (CS)		Totale pagamenti (TP=PR+PC)		Fondo pluriennale vincolato (FPV)				Totale residui passivi da riportare (TR=EP+EC)	
Titolo 4	Rimborso Prestiti	RS	0,00	PR	0,00	R	0,00			EP	0,00
		CP	0,00	PC	0,00	I	0,00	ECP	0,00	EC	0,00
		CS	0,00	TP	0,00	FPV	0,00			TR	0,00
Totale programma	9 Assistenza tecnico-amministrativa agli enti locali	RS	0,00	PR	0,00	R	0,00			EP	0,00
		CP	0,00	PC	0,00	I	0,00	ECP	0,00	EC	0,00
		CS	0,00	TP	0,00	FPV	0,00			TR	0,00
1 - 10	Programma 10 Risorse umane										
Titolo 1	Spese correnti	RS	0,00	PR	0,00	R	0,00			EP	0,00
		CP	0,00	PC	0,00	I	0,00	ECP	0,00	EC	0,00
		CS	0,00	TP	0,00	FPV	0,00			TR	0,00
Titolo 2	Spese in conto capitale	RS	0,00	PR	0,00	R	0,00			EP	0,00
		CP	0,00	PC	0,00	I	0,00	ECP	0,00	EC	0,00
		CS	0,00	TP	0,00	FPV	0,00			TR	0,00
Titolo 3	Spese per incremento attività finanziarie	RS	0,00	PR	0,00	R	0,00			EP	0,00
		CP	0,00	PC	0,00	I	0,00	ECP	0,00	EC	0,00
		CS	0,00	TP	0,00	FPV	0,00			TR	0,00
Titolo 4	Rimborso Prestiti	RS	0,00	PR	0,00	R	0,00			EP	0,00
		CP	0,00	PC	0,00	I	0,00	ECP	0,00	EC	0,00
		CS	0,00	TP	0,00	FPV	0,00			TR	0,00
Totale programma	10 Risorse umane	RS	0,00	PR	0,00	R	0,00			EP	0,00
		CP	0,00	PC	0,00	I	0,00	ECP	0,00	EC	0,00
		CS	0,00	TP	0,00	FPV	0,00			TR	0,00
1 - 11	Programma 11 Altri servizi generali										
Titolo 1	Spese correnti	RS	0,00	PR	0,00	R	0,00			EP	0,00
		CP	0,00	PC	0,00	I	0,00	ECP	0,00	EC	0,00
		CS	0,00	TP	0,00	FPV	0,00			TR	0,00
Titolo 2	Spese in conto capitale	RS	0,00	PR	0,00	R	0,00			EP	0,00
		CP	0,00	PC	0,00	I	0,00	ECP	0,00	EC	0,00

COMUNE DI GIARDINI NAXOS (ME)

Allegato k) al Rendiconto - Funzioni delegate dalle regioni

CONTO DEL BILANCIO - GESTIONE DELLE SPESE ANNO 2021
FUNZIONI DELEGATE DALLE REGIONI

MISSIONE, PROGRAMMA, TITOLO	DENOMINAZIONE	Residui passivi al 1/1/2021 (RS)	Pagamenti in c/residui (PR)	Riaccertamento residui (R)	Residui passivi da esercizi precedenti (EP=RS-PR+R)
		Previsioni definitive di competenza (CP)	Pagamenti in c/competenza (PC)	Impegni (I)	Economie di competenza (ECP=CP-I-FPV)
		Previsioni definitive di cassa (CS)	Totale pagamenti (TP=PR+PC)	Fondo pluriennale vincolato (FPV)	Totale residui passivi da riportare (TR=EP+EC)

MISSIONE 2 Giustizia 2 - 1 Programma 1 Uffici giudiziari	Totale programma 11 Altri servizi generali	RS 0,00 CP 0,00 CS 0,00	PR 0,00 PC 0,00 TP 0,00	R 0,00 I 0,00 FPV 0,00	EP 0,00 EC 0,00 TR 0,00
	TITOLO MISSIONE 1 Servizi Istituzionali, generali e di gestione	RS 0,00 CP 0,00 CS 0,00	PR 0,00 PC 0,00 TP 0,00	R 0,00 I 0,00 FPV 0,00	EP 0,00 EC 0,00 TR 0,00
	Totale programma 1 Uffici giudiziari	RS 0,00 CP 0,00 CS 0,00	PR 0,00 PC 0,00 TP 0,00	R 0,00 I 0,00 FPV 0,00	EP 0,00 EC 0,00 TR 0,00
	TITOLO MISSIONE 1 Spese per incremento attività finanziarie	RS 0,00 CP 0,00 CS 0,00	PR 0,00 PC 0,00 TP 0,00	R 0,00 I 0,00 FPV 0,00	EP 0,00 EC 0,00 TR 0,00
Totale programma 1 Uffici giudiziari	Totale programma 1 Spese correnti	RS 0,00 CP 0,00 CS 0,00	PR 0,00 PC 0,00 TP 0,00	R 0,00 I 0,00 FPV 0,00	EP 0,00 EC 0,00 TR 0,00
	Totale programma 2 Spese in conto capitale	RS 0,00 CP 0,00 CS 0,00	PR 0,00 PC 0,00 TP 0,00	R 0,00 I 0,00 FPV 0,00	EP 0,00 EC 0,00 TR 0,00
	Totale programma 3 Spese per incremento attività finanziarie	RS 0,00 CP 0,00 CS 0,00	PR 0,00 PC 0,00 TP 0,00	R 0,00 I 0,00 FPV 0,00	EP 0,00 EC 0,00 TR 0,00
	Totale programma 4 Rimborsio Prestiti	RS 0,00 CP 0,00 CS 0,00	PR 0,00 PC 0,00 TP 0,00	R 0,00 I 0,00 FPV 0,00	EP 0,00 EC 0,00 TR 0,00

CONTO DEL BILANCIO - GESTIONE DELLE SPESE ANNO 2021
FUNZIONI DELEGATE DALLE REGIONI

MISSIONE, PROGRAMMA, TITOLO	DENOMINAZIONE	Residui passivi al 1/1/2021 (RS)		Pagamenti in c/residui (PR)		Riaccertamento residui (R)		Residui passivi da esercizi precedenti (EP=RS-PR+R)			
		Previsioni definitive di competenza (CP)		Pagamenti in c/competenza (PC)		Impegni (I)		Residui passivi da esercizio di competenza (EC=I-PC)			
		Previsioni definitive di cassa (CS)		Totale pagamenti (TP=PR+PC)		Fondo pluriennale vincolato (FPV)		Economie di competenza (ECP=CP-I-FPV)		Totale residui passivi da riportare (TR=EP+EC)	
		CP	0,00	PC	0,00	I	0,00	ECP	0,00	EP	0,00
		CS	0,00	TP	0,00	FPV	0,00			EC	0,00
										TR	0,00
2 - 2	Programma 2 Casa circondariale e altri servizi										
	Titolo 1 Spese correnti	RS	0,00	PR	0,00	R	0,00			EP	0,00
		CP	0,00	PC	0,00	I	0,00	ECP	0,00	EC	0,00
		CS	0,00	TP	0,00	FPV	0,00			TR	0,00
	Titolo 2 Spese in conto capitale	RS	0,00	PR	0,00	R	0,00			EP	0,00
		CP	0,00	PC	0,00	I	0,00	ECP	0,00	EC	0,00
		CS	0,00	TP	0,00	FPV	0,00			TR	0,00
	Titolo 3 Spese per incremento attività finanziarie	RS	0,00	PR	0,00	R	0,00			EP	0,00
		CP	0,00	PC	0,00	I	0,00	ECP	0,00	EC	0,00
		CS	0,00	TP	0,00	FPV	0,00			TR	0,00
	Titolo 4 Rimborso Prestiti	RS	0,00	PR	0,00	R	0,00			EP	0,00
		CP	0,00	PC	0,00	I	0,00	ECP	0,00	EC	0,00
		CS	0,00	TP	0,00	FPV	0,00			TR	0,00
	Totale programma 2 Casa circondariale e altri servizi	RS	0,00	PR	0,00	R	0,00			EP	0,00
		CP	0,00	PC	0,00	I	0,00	ECP	0,00	EC	0,00
		CS	0,00	TP	0,00	FPV	0,00			TR	0,00
TOTALE MISSIONE 2	Giustizia	RS	0,00	PR	0,00	R	0,00			EP	0,00
		CP	0,00	PC	0,00	I	0,00	ECP	0,00	EC	0,00
		CS	0,00	TP	0,00	FPV	0,00			TR	0,00
MISSIONE 3	Ordine pubblico e sicurezza										
3 - 1	Programma 1 Polizia locale e amministrativa										
	Titolo 1 Spese correnti	RS	0,00	PR	0,00	R	0,00			EP	0,00
		CP	0,00	PC	0,00	I	0,00	ECP	0,00	EC	0,00
		CS	0,00	TP	0,00	FPV	0,00			TR	0,00
	Titolo 2 Spese in conto capitale	RS	0,00	PR	0,00	R	0,00			EP	0,00
		CP	0,00	PC	0,00	I	0,00	ECP	0,00	EC	0,00
		CS	0,00	TP	0,00	FPV	0,00			TR	0,00

CONTO DEL BILANCIO - GESTIONE DELLE SPESE ANNO 2021
FUNZIONI DELEGATE DALLE REGIONI

MISSIONE, PROGRAMMA, TITOLO	DENOMINAZIONE	Residui passivi al 1/1/2021 (RS)		Pagamenti in c/residui (PR)		Riaccertamento residui (R)		Residui passivi da esercizi precedenti (EP=RS-PR+R)		
		Previsioni definitive di competenza (CP)		Pagamenti in c/competenza (PC)		Impegni (I)		Residui passivi da esercizio di competenza (EC=I-PC)		
		Previsioni definitive di cassa (CS)		Totale pagamenti (TP=PR+PC)		Fondo pluriennale vincolato (FPV)		Totale residui passivi da riportare (TR=EP+EC)		
		CS	0,00	TP	0,00	FPV	0,00	TR		0,00
MISSIONE 4 Istruzione e diritto allo studio										
4 - 1	Programma 1 Istruzione prescolastica									
Titolo 1	Spese correnti	RS	0,00	PR	0,00	R	0,00	EP	0,00	
		CP	0,00	PC	0,00	I	0,00	ECP	0,00	EC
		CS	0,00	TP	0,00	FPV	0,00			TR
Titolo 2	Spese in conto capitale	RS	0,00	PR	0,00	R	0,00	EP	0,00	
		CP	0,00	PC	0,00	I	0,00	ECP	0,00	EC
		CS	0,00	TP	0,00	FPV	0,00			TR
Titolo 3	Spese per incremento attività finanziarie	RS	0,00	PR	0,00	R	0,00	EP	0,00	
		CP	0,00	PC	0,00	I	0,00	ECP	0,00	EC
		CS	0,00	TP	0,00	FPV	0,00			TR
Titolo 4	Rimborso Prestiti	RS	0,00	PR	0,00	R	0,00	EP	0,00	
		CP	0,00	PC	0,00	I	0,00	ECP	0,00	EC
		CS	0,00	TP	0,00	FPV	0,00			TR
Totale programma	1 Istruzione prescolastica	RS	0,00	PR	0,00	R	0,00	EP	0,00	
		CP	0,00	PC	0,00	I	0,00	ECP	0,00	EC
		CS	0,00	TP	0,00	FPV	0,00			TR
4 - 2	Programma 2 Altri ordini di istruzione									
Titolo 1	Spese correnti	RS	0,00	PR	0,00	R	0,00	EP	0,00	
		CP	0,00	PC	0,00	I	0,00	ECP	0,00	EC
		CS	0,00	TP	0,00	FPV	0,00			TR
Titolo 2	Spese in conto capitale	RS	0,00	PR	0,00	R	0,00	EP	0,00	
		CP	0,00	PC	0,00	I	0,00	ECP	0,00	EC
		CS	0,00	TP	0,00	FPV	0,00			TR
Titolo 3	Spese per incremento attività finanziarie	RS	0,00	PR	0,00	R	0,00	EP	0,00	
		CP	0,00	PC	0,00	I	0,00	ECP	0,00	EC
		CS	0,00	TP	0,00	FPV	0,00			TR

COMUNE DI GIARDINI NAXOS (ME)

Allegato k) al Rendiconto - Funzioni delegate dalle regioni

CONTO DEL BILANCIO - GESTIONE DELLE SPESE ANNO 2021
FUNZIONI DELEGATE DALLE REGIONI

MISSIONE, PROGRAMMA, TITOLO	DENOMINAZIONE	Residui passivi al 1/1/2021	Pagamenti in c/residui (PR)	Riaccertamento residui (R)	Residui passivi da esercizi precedenti (EP=RS-PR+R)
		Previsioni definitive di competenza (CP)	Pagamenti in c/competenza (PC)	Impegni (I)	Economie di competenza (ECP=CP-I-FPV)
		Previsioni definitive di cassa (CS)	Totale pagamenti (TP=PR+PC)	Fondo pluriennale vincolato (FPV)	Totale residui passivi da riportare (TR=EP+EC)

4 - 4	Programma 4 Istruzione universitaria	Titolo 4 Rimborsi Prestiti	RS	0,00	R	0,00	0,00	0,00	0,00	0,00
			CP	0,00	I	0,00	0,00	0,00	0,00	0,00
			CS	0,00	FPV	0,00	0,00	0,00	0,00	0,00
4 - 4	Programma 2 Altri ordini di istruzione	Titolo 2 Spese in conto capitale	RS	0,00	R	0,00	0,00	0,00	0,00	0,00
			CP	0,00	I	0,00	0,00	0,00	0,00	0,00
			CS	0,00	FPV	0,00	0,00	0,00	0,00	0,00
4 - 4	Programma 4 Istruzione universitaria	Titolo 1 Spese correnti	RS	0,00	R	0,00	0,00	0,00	0,00	0,00
			CP	0,00	I	0,00	0,00	0,00	0,00	0,00
			CS	0,00	FPV	0,00	0,00	0,00	0,00	0,00
4 - 5	Programma 5 Istruzione tecnica superiore	Titolo 2 Spese in conto capitale	RS	0,00	R	0,00	0,00	0,00	0,00	0,00
			CP	0,00	I	0,00	0,00	0,00	0,00	0,00
			CS	0,00	FPV	0,00	0,00	0,00	0,00	0,00
4 - 5	Programma 4 Istruzione universitaria	Titolo 1 Spese correnti	RS	0,00	R	0,00	0,00	0,00	0,00	0,00
			CP	0,00	I	0,00	0,00	0,00	0,00	0,00
			CS	0,00	FPV	0,00	0,00	0,00	0,00	0,00
4 - 5	Programma 5 Istruzione tecnica superiore	Titolo 1 Spese correnti	RS	0,00	R	0,00	0,00	0,00	0,00	0,00
			CP	0,00	I	0,00	0,00	0,00	0,00	0,00
			CS	0,00	FPV	0,00	0,00	0,00	0,00	0,00
4 - 5	Programma 5 Istruzione tecnica superiore	Titolo 2 Spese in conto capitale	RS	0,00	R	0,00	0,00	0,00	0,00	0,00
			CP	0,00	I	0,00	0,00	0,00	0,00	0,00
			CS	0,00	FPV	0,00	0,00	0,00	0,00	0,00

CONTO DEL BILANCIO - GESTIONE DELLE SPESE ANNO 2021
FUNZIONI DELEGATE DALLE REGIONI

MISSIONE, PROGRAMMA, TITOLO	DENOMINAZIONE	Residui passivi al 1/1/2021 (RS)		Pagamenti in c/residui (PR)		Riaccertamento residui (R)		Residui passivi da esercizi precedenti (EP=RS-PR+R)			
		Previsioni definitive di competenza (CP)		Pagamenti in c/competenza (PC)		Impegni (I)		Economie di competenza (ECP=CP-I-FPV)			
		Previsioni definitive di cassa (CS)		Totale pagamenti (TP=PR+PC)		Fondo pluriennale vincolato (FPV)		Totale residui passivi da riportare (TR=EP+EC)			
		CS	0,00	TP	0,00	FPV	0,00		TR	0,00	
Titolo 3	Spese per incremento attività finanziarie	RS	0,00	PR	0,00	R	0,00		EP	0,00	
		CP	0,00	PC	0,00	I	0,00	ECP	0,00	EC	0,00
		CS	0,00	TP	0,00	FPV	0,00		TR	0,00	
Titolo 4	Rimborso Prestiti	RS	0,00	PR	0,00	R	0,00		EP	0,00	
		CP	0,00	PC	0,00	I	0,00	ECP	0,00	EC	0,00
		CS	0,00	TP	0,00	FPV	0,00		TR	0,00	
Totale programma	5 Istruzione tecnica superiore	RS	0,00	PR	0,00	R	0,00		EP	0,00	
		CP	0,00	PC	0,00	I	0,00	ECP	0,00	EC	0,00
		CS	0,00	TP	0,00	FPV	0,00		TR	0,00	
4 - 6	Programma 6 Servizi ausiliari all'istruzione										
Titolo 1	Spese correnti	RS	0,00	PR	0,00	R	0,00		EP	0,00	
		CP	0,00	PC	0,00	I	0,00	ECP	0,00	EC	0,00
		CS	0,00	TP	0,00	FPV	0,00		TR	0,00	
Titolo 2	Spese in conto capitale	RS	0,00	PR	0,00	R	0,00		EP	0,00	
		CP	0,00	PC	0,00	I	0,00	ECP	0,00	EC	0,00
		CS	0,00	TP	0,00	FPV	0,00		TR	0,00	
Titolo 3	Spese per incremento attività finanziarie	RS	0,00	PR	0,00	R	0,00		EP	0,00	
		CP	0,00	PC	0,00	I	0,00	ECP	0,00	EC	0,00
		CS	0,00	TP	0,00	FPV	0,00		TR	0,00	
Titolo 4	Rimborso Prestiti	RS	0,00	PR	0,00	R	0,00		EP	0,00	
		CP	0,00	PC	0,00	I	0,00	ECP	0,00	EC	0,00
		CS	0,00	TP	0,00	FPV	0,00		TR	0,00	
Totale programma	6 Servizi ausiliari all'istruzione	RS	0,00	PR	0,00	R	0,00		EP	0,00	
		CP	0,00	PC	0,00	I	0,00	ECP	0,00	EC	0,00
		CS	0,00	TP	0,00	FPV	0,00		TR	0,00	
4 - 7	Programma 7 Diritto allo studio										

COMUNE DI GIARDINI NAXOS (ME)

Allegato k) al Rendiconto - Funzioni delegate dalle regioni

CONTO DEL BILANCIO - GESTIONE DELLE SPESE ANNO 2021
FUNZIONI DELEGATE DALLE REGIONI

MISSIONE, PROGRAMMA, TITOLO	DENOMINAZIONE	Residui passivi al 1/1/2021 (RS)				Pagamenti in c/residui (PR)				Riaccertamento residui (R)			
		Previsioni definitive di competenza (CP)		Previsioni definitive di cassa (CS)		Pagamenti in c/competenza (PC)		Totale pagamenti (TP=PR+PC)		Impegni (I)		Economie di competenza (ECP=CP-I-FPV)	
		Residui passivi da esercizi precedenti (EP=RS-PR+R)				Residui passivi da esercizio di competenza (EC=I-PC)				Totale residui passivi da riportare (TR=EP+EC)			

MISSIONE 5 Tutela e valorizzazione dei beni e attività culturali	Programma 1 Valorizzazione dei beni di interesse storico	Titolo 1 Spese correnti				Titolo 2 Spese in conto capitale				Titolo 3 Spese per incremento attività finanziarie													
		RS	CP	CS	0,00	RS	CP	CS	0,00	RS	CP	CS	0,00										
		0,00	0,00	0,00	0,00	0,00	0,00	0,00	0,00	0,00	0,00	0,00	0,00										
5 - 1												Titolo 1 Spese correnti		Titolo 2 Spese in conto capitale		Titolo 3 Spese per incremento attività finanziarie							
5 - 1												RS	CP	CS	0,00	RS	CP	CS	0,00	RS	CP	CS	0,00
5 - 1												0,00	0,00	0,00	0,00	0,00	0,00	0,00	0,00	0,00	0,00	0,00	0,00
5 - 1												Totale programma 7 Diritto allo studio				Totale MISSIONE 4 Istruzione e diritto allo studio							
5 - 1												RS	CP	CS	0,00	RS	CP	CS	0,00	RS	CP	CS	0,00
5 - 1												0,00	0,00	0,00	0,00	0,00	0,00	0,00	0,00	0,00	0,00	0,00	0,00
5 - 1												Titolo 4 Rimborso Prestiti				Titolo 3 Spese per incremento attività finanziarie				Titolo 2 Spese in conto capitale			
5 - 1												RS	CP	CS	0,00	RS	CP	CS	0,00	RS	CP	CS	0,00
5 - 1												0,00	0,00	0,00	0,00	0,00	0,00	0,00	0,00	0,00	0,00	0,00	0,00
5 - 1												Titolo 3 Spese per incremento attività finanziarie				Titolo 2 Spese in conto capitale				Titolo 1 Spese correnti			
5 - 1												RS	CP	CS	0,00	RS	CP	CS	0,00	RS	CP	CS	0,00
5 - 1												0,00	0,00	0,00	0,00	0,00	0,00	0,00	0,00	0,00	0,00	0,00	0,00

CONTO DEL BILANCIO - GESTIONE DELLE SPESE ANNO 2021
FUNZIONI DELEGATE DALLE REGIONI

MISSIONE, PROGRAMMA, TITOLO	DENOMINAZIONE	Residui passivi al 1/1/2021 (RS)		Pagamenti in c/residui (PR)		Riaccertamento residui (R)				Residui passivi da esercizi precedenti (EP=RS-PR+R)	
		Previsioni definitive di competenza (CP)		Pagamenti in c/competenza (PC)		Impegni (I)		Economie di competenza (ECP=CP-I-FPV)		Residui passivi da esercizio di competenza (EC=I-PC)	
		Previsioni definitive di cassa (CS)		Totale pagamenti (TP=PR+PC)		Fondo pluriennale vincolato (FPV)				Totale residui passivi da riportare (TR=EP+EC)	
Titolo 4	<i>Rimborso Prestiti</i>	RS	0,00	PR	0,00	R	0,00			EP	0,00
		CP	0,00	PC	0,00	I	0,00	ECP	0,00	EC	0,00
		CS	0,00	TP	0,00	FPV	0,00			TR	0,00
Totale programma 1	Valorizzazione dei beni di interesse storico	RS	0,00	PR	0,00	R	0,00			EP	0,00
		CP	0,00	PC	0,00	I	0,00	ECP	0,00	EC	0,00
		CS	0,00	TP	0,00	FPV	0,00			TR	0,00
5 - 2	Programma 2	Attività culturali e interventi diversi nel settore culturale									
Titolo 1	<i>Spese correnti</i>	RS	0,00	PR	0,00	R	0,00			EP	0,00
		CP	0,00	PC	0,00	I	0,00	ECP	0,00	EC	0,00
		CS	0,00	TP	0,00	FPV	0,00			TR	0,00
Titolo 2	<i>Spese in conto capitale</i>	RS	0,00	PR	0,00	R	0,00			EP	0,00
		CP	0,00	PC	0,00	I	0,00	ECP	0,00	EC	0,00
		CS	0,00	TP	0,00	FPV	0,00			TR	0,00
Titolo 3	<i>Spese per incremento attività finanziarie</i>	RS	0,00	PR	0,00	R	0,00			EP	0,00
		CP	0,00	PC	0,00	I	0,00	ECP	0,00	EC	0,00
		CS	0,00	TP	0,00	FPV	0,00			TR	0,00
Titolo 4	<i>Rimborso Prestiti</i>	RS	0,00	PR	0,00	R	0,00			EP	0,00
		CP	0,00	PC	0,00	I	0,00	ECP	0,00	EC	0,00
		CS	0,00	TP	0,00	FPV	0,00			TR	0,00
Totale programma 2	Attività culturali e interventi diversi nel settore culturale	RS	0,00	PR	0,00	R	0,00			EP	0,00
		CP	0,00	PC	0,00	I	0,00	ECP	0,00	EC	0,00
		CS	0,00	TP	0,00	FPV	0,00			TR	0,00
TOTALE MISSIONE 5	Tutela e valorizzazione dei beni e attività culturali	RS	0,00	PR	0,00	R	0,00			EP	0,00
		CP	0,00	PC	0,00	I	0,00	ECP	0,00	EC	0,00
		CS	0,00	TP	0,00	FPV	0,00			TR	0,00
MISSIONE 6	Politiche giovanili, sport e tempo libero										
6 - 1	Programma 1	Sport e tempo libero									
Titolo 1	<i>Spese correnti</i>	RS	0,00	PR	0,00	R	0,00			EP	0,00

COMUNE DI GIARDINI NAXOS (ME)

Allegato k) al Rendiconto - Funzioni delegate dalle regioni

CONTO DEL BILANCIO - GESTIONE DELLE SPESE ANNO 2021
FUNZIONI DELEGATE DALLE REGIONI

MISSIONE, PROGRAMMA, TITOLO	DENOMINAZIONE	Residui passivi al 1/1/2021	Pagamenti in c/residui (PR)	Riaccertamento residui (R)	Residui passivi da esercizi precedenti (EP=RS-PR+R)
		Previsioni definitive di competenza (CP)	Pagamenti in c/competenza (PC)	Impegni (I)	Economie di competenza (ECP=CP-I-FPV)
		Previsioni definitive di cassa (CS)	Totale pagamenti (TP=PR+PC)	Fondo pluriennale vincolato (FPV)	Totale residui passivi da riportare (TR=EP+EC)

PROGRAMMA 2 Giovani	Totale programma	CP 0,00	TP 0,00	I 0,00	ECP 0,00	TR 0,00	EC 0,00
	Titolo 2 Spese in conto capitale	RS 0,00	PR 0,00	R 0,00	0,00	0,00	EP 0,00
	Titolo 3 Spese per incremento attività finanziarie	RS 0,00	PR 0,00	R 0,00	0,00	0,00	EP 0,00
	Titolo 4 Rimborso Prestiti	RS 0,00	PR 0,00	R 0,00	0,00	0,00	EP 0,00
6 - 2 Programma 2 Giovani	Totale programma	CP 0,00	TP 0,00	I 0,00	ECP 0,00	TR 0,00	EC 0,00
	Titolo 1 Spese correnti	RS 0,00	PR 0,00	R 0,00	0,00	0,00	EP 0,00
	Titolo 2 Spese in conto capitale	RS 0,00	PR 0,00	R 0,00	0,00	0,00	EP 0,00
	Titolo 3 Spese per incremento attività finanziarie	RS 0,00	PR 0,00	R 0,00	0,00	0,00	EP 0,00
PROGRAMMA 1 Sport e tempo libero	Totale programma	CP 0,00	TP 0,00	I 0,00	ECP 0,00	TR 0,00	EC 0,00
	Titolo 1 Spese correnti	RS 0,00	PR 0,00	R 0,00	0,00	0,00	EP 0,00
	Titolo 2 Spese in conto capitale	RS 0,00	PR 0,00	R 0,00	0,00	0,00	EP 0,00
	Titolo 3 Spese per incremento attività finanziarie	RS 0,00	PR 0,00	R 0,00	0,00	0,00	EP 0,00
PROGRAMMA 2 Giovani	Totale programma	CP 0,00	TP 0,00	I 0,00	ECP 0,00	TR 0,00	EC 0,00
	Titolo 1 Spese correnti	RS 0,00	PR 0,00	R 0,00	0,00	0,00	EP 0,00
	Titolo 2 Spese in conto capitale	RS 0,00	PR 0,00	R 0,00	0,00	0,00	EP 0,00
	Titolo 3 Spese per incremento attività finanziarie	RS 0,00	PR 0,00	R 0,00	0,00	0,00	EP 0,00
PROGRAMMA 2 Giovani	Totale programma	CP 0,00	TP 0,00	I 0,00	ECP 0,00	TR 0,00	EC 0,00
	Titolo 1 Spese correnti	RS 0,00	PR 0,00	R 0,00	0,00	0,00	EP 0,00
	Titolo 2 Spese in conto capitale	RS 0,00	PR 0,00	R 0,00	0,00	0,00	EP 0,00
	Titolo 3 Spese per incremento attività finanziarie	RS 0,00	PR 0,00	R 0,00	0,00	0,00	EP 0,00
PROGRAMMA 2 Giovani	Totale programma	CP 0,00	TP 0,00	I 0,00	ECP 0,00	TR 0,00	EC 0,00
	Titolo 1 Spese correnti	RS 0,00	PR 0,00	R 0,00	0,00	0,00	EP 0,00
	Titolo 2 Spese in conto capitale	RS 0,00	PR 0,00	R 0,00	0,00	0,00	EP 0,00
	Titolo 3 Spese per incremento attività finanziarie	RS 0,00	PR 0,00	R 0,00	0,00	0,00	EP 0,00

CONTO DEL BILANCIO - GESTIONE DELLE SPESE ANNO 2021
FUNZIONI DELEGATE DALLE REGIONI

MISSIONE, PROGRAMMA, TITOLO	DENOMINAZIONE	Residui passivi al 1/1/2021 (RS)		Pagamenti in c/residui (PR)		Riaccertamento residui (R)		Residui passivi da esercizi precedenti (EP=RS-PR+R)	
		Previsioni definitive di competenza (CP)		Pagamenti in c/competenza (PC)		Impegni (I)		Residui passivi da esercizio di competenza (EC=I-PC)	
		Previsioni definitive di cassa (CS)		Totale pagamenti (TP=PR+PC)		Fondo pluriennale vincolato (FPV)		Totale residui passivi da riportare (TR=EP+EC)	
		RS	0,00	PR	0,00	R	0,00	EP	0,00
		CP	0,00	PC	0,00	I	0,00	ECP	0,00
		CS	0,00	TP	0,00	FPV	0,00	TR	0,00
TOTALE MISSIONE 6	Politiche giovanili, sport e tempo libero	RS	0,00	PR	0,00	R	0,00	EP	0,00
		CP	0,00	PC	0,00	I	0,00	ECP	0,00
		CS	0,00	TP	0,00	FPV	0,00	TR	0,00
MISSIONE 7 Turismo									
7 - 1	Programma 1	Sviluppo e la valorizzazione del turismo							
Titolo 1	Spese correnti	RS	0,00	PR	0,00	R	0,00	EP	0,00
		CP	0,00	PC	0,00	I	0,00	ECP	0,00
		CS	0,00	TP	0,00	FPV	0,00	TR	0,00
Titolo 2	Spese in conto capitale	RS	0,00	PR	0,00	R	0,00	EP	0,00
		CP	0,00	PC	0,00	I	0,00	ECP	0,00
		CS	0,00	TP	0,00	FPV	0,00	TR	0,00
Titolo 3	Spese per incremento attività finanziarie	RS	0,00	PR	0,00	R	0,00	EP	0,00
		CP	0,00	PC	0,00	I	0,00	ECP	0,00
		CS	0,00	TP	0,00	FPV	0,00	TR	0,00
Titolo 4	Rimborso Prestiti	RS	0,00	PR	0,00	R	0,00	EP	0,00
		CP	0,00	PC	0,00	I	0,00	ECP	0,00
		CS	0,00	TP	0,00	FPV	0,00	TR	0,00
Totale programma	1 Sviluppo e la valorizzazione del turismo	RS	0,00	PR	0,00	R	0,00	EP	0,00
		CP	0,00	PC	0,00	I	0,00	ECP	0,00
		CS	0,00	TP	0,00	FPV	0,00	TR	0,00
TOTALE MISSIONE 7	Turismo	RS	0,00	PR	0,00	R	0,00	EP	0,00
		CP	0,00	PC	0,00	I	0,00	ECP	0,00
		CS	0,00	TP	0,00	FPV	0,00	TR	0,00
MISSIONE 8 Assetto del territorio ed edilizia abitativa									
8 - 1	Programma 1	Urbanistica e assetto del territorio							
Titolo 1	Spese correnti	RS	0,00	PR	0,00	R	0,00	EP	0,00

COMUNE DI GIARDINI NAXOS (ME)

Allegato (k) al Rendiconto - Funzioni delegate dalle regioni

CONTO DEL BILANCIO - GESTIONE DELLE SPESE ANNO 2021
FUNZIONI DELEGATE DALLE REGIONI

MISSIONE, PROGRAMMA, TITOLO	DENOMINAZIONE	Residui passivi al 1/1/2021 (RS)	Pagamenti in c/residui (PR)	Riaccomandamento residui (R)	Economie di competenza (ECP=CP-I-FPV)	Totale residui passivi da riportare (TR=EP+EC)
		Previsioni definitive di competenza (CP)	Pagamenti in c/competenza (PC)	Impegni (I)		
		Previsioni definitive di cassa (CS)	Totale pagamenti (TP=PR+PC)	Fondo pluriennale vincolato (FPV)		

8 - 2 Programma 2 Edilizia residenziale pubblica e locale e piani di edilizia economico-popolare	Totale programma 1 Urbanistica e assetto del territorio	TITOLO 2 Spese in conto capitale	RS 0,00 PR 0,00 PC 0,00 TP 0,00	0,00 R 0,00 FPV 0,00	ECP 0,00	EP 0,00 EC 0,00 TR 0,00
		TITOLO 3 Spese per incremento attività finanziarie	RS 0,00 PR 0,00 PC 0,00 TP 0,00	0,00 R 0,00 FPV 0,00	ECP 0,00	EP 0,00 EC 0,00 TR 0,00
		TITOLO 4 Rimborso Prestiti	RS 0,00 PR 0,00 PC 0,00 TP 0,00	0,00 R 0,00 FPV 0,00	ECP 0,00	EP 0,00 EC 0,00 TR 0,00
		TITOLO 1 Spese correnti	RS 0,00 PR 0,00 PC 0,00 TP 0,00	0,00 R 0,00 FPV 0,00	ECP 0,00	EP 0,00 EC 0,00 TR 0,00
Totale programma 2 Edilizia residenziale pubblica e locale e piani di edilizia	Totale programma 2 Edilizia residenziale pubblica e locale e piani di edilizia	TITOLO 2 Spese in conto capitale	RS 0,00 PR 0,00 PC 0,00 TP 0,00	0,00 R 0,00 FPV 0,00	ECP 0,00	EP 0,00 EC 0,00 TR 0,00
		TITOLO 3 Spese per incremento attività finanziarie	RS 0,00 PR 0,00 PC 0,00 TP 0,00	0,00 R 0,00 FPV 0,00	ECP 0,00	EP 0,00 EC 0,00 TR 0,00
		TITOLO 4 Rimborso Prestiti	RS 0,00 PR 0,00 PC 0,00 TP 0,00	0,00 R 0,00 FPV 0,00	ECP 0,00	EP 0,00 EC 0,00 TR 0,00
		TITOLO 1 Spese correnti	RS 0,00 PR 0,00 PC 0,00 TP 0,00	0,00 R 0,00 FPV 0,00	ECP 0,00	EP 0,00 EC 0,00 TR 0,00

CONTO DEL BILANCIO - GESTIONE DELLE SPESE ANNO 2021
FUNZIONI DELEGATE DALLE REGIONI

MISSIONE, PROGRAMMA, TITOLO	DENOMINAZIONE	Residui passivi al 1/1/2021 (RS)		Pagamenti in c/residui (PR)		Riaccertamento residui (R)		Residui passivi da esercizi precedenti (EP=RS-PR+R)	
		Previsioni definitive di competenza (CP)		Pagamenti in c/competenza (PC)		Impegni (I)		Residui passivi da esercizio di competenza (EC=I-PC)	
		Previsioni definitive di cassa (CS)		Totale pagamenti (TP=PR+PC)		Fondo pluriennale vincolato (FPV)		Economie di competenza (ECP=CP-I-FPV)	
<i>economico-popolare</i>		RS	0,00	PR	0,00	R	0,00	EP	0,00
		CP	0,00	PC	0,00	I	0,00	ECP	0,00
		CS	0,00	TP	0,00	FPV	0,00	TR	0,00
TOTALE MISSIONE 8	Assetto del territorio ed edilizia abitativa	RS	0,00	PR	0,00	R	0,00	EP	0,00
		CP	0,00	PC	0,00	I	0,00	ECP	0,00
		CS	0,00	TP	0,00	FPV	0,00	TR	0,00
MISSIONE 9	Sviluppo sostenibile e tutela del territorio e dell'ambiente								
9 - 1	Programma 1 Difesa del suolo								
Titolo 1	Spese correnti	RS	0,00	PR	0,00	R	0,00	EP	0,00
		CP	0,00	PC	0,00	I	0,00	ECP	0,00
		CS	0,00	TP	0,00	FPV	0,00	TR	0,00
Titolo 2	Spese in conto capitale	RS	0,00	PR	0,00	R	0,00	EP	0,00
		CP	0,00	PC	0,00	I	0,00	ECP	0,00
		CS	0,00	TP	0,00	FPV	0,00	TR	0,00
Titolo 3	Spese per incremento attività finanziarie	RS	0,00	PR	0,00	R	0,00	EP	0,00
		CP	0,00	PC	0,00	I	0,00	ECP	0,00
		CS	0,00	TP	0,00	FPV	0,00	TR	0,00
Titolo 4	Rimborso Prestiti	RS	0,00	PR	0,00	R	0,00	EP	0,00
		CP	0,00	PC	0,00	I	0,00	ECP	0,00
		CS	0,00	TP	0,00	FPV	0,00	TR	0,00
Totale programma 1	Difesa del suolo	RS	0,00	PR	0,00	R	0,00	EP	0,00
		CP	0,00	PC	0,00	I	0,00	ECP	0,00
		CS	0,00	TP	0,00	FPV	0,00	TR	0,00
9 - 2	Programma 2 Tutela, valorizzazione e recupero ambientale								
Titolo 1	Spese correnti	RS	0,00	PR	0,00	R	0,00	EP	0,00
		CP	0,00	PC	0,00	I	0,00	ECP	0,00
		CS	0,00	TP	0,00	FPV	0,00	TR	0,00
Titolo 2	Spese in conto capitale	RS	0,00	PR	0,00	R	0,00	EP	0,00
		CP	0,00	PC	0,00	I	0,00	ECP	0,00

COMUNE DI GIARDINI NAXOS (ME)

Allegato k) al Rendiconto - Funzioni delegate dalle regioni

CONTO DEL BILANCIO - GESTIONE DELLE SPESE ANNO 2021
FUNZIONI DELEGATE DALLE REGIONI

MISSIONE, PROGRAMMA, TITOLO	DENOMINAZIONE	Residui passivi al 1/1/2021 (RS)	Pagamenti in c/residui (PR)	Riaccertamento residui (R)	Residui passivi da esercizi precedenti (EP=RS-PR+R)
		Previsioni definitive di competenza (CP)	Pagamenti in c/competenza (PC)	Impegni (I)	Economie di competenza (ECP=CP-I-FPV)
		Previsioni definitive di cassa (CS)	Totale pagamenti (TP=PR+PC)	Fondo pluriennale vincolato (FPV)	Totale residui passivi da riportare (TR=EP+EC)
9 - 3 Programma 3 Rifiuti	Totale programma 2 Tutela, valorizzazione e recupero ambientale	RS 0,00 CP 0,00 CS 0,00	PR 0,00 PC 0,00 TP 0,00	R 0,00 I 0,00 FPV 0,00	EP 0,00 EC 0,00 TR 0,00
	Totale programma 4 Rimborsio Prestiti	RS 0,00 CP 0,00 CS 0,00	PR 0,00 PC 0,00 TP 0,00	R 0,00 I 0,00 FPV 0,00	EP 0,00 EC 0,00 TR 0,00
	Totale programma 3 Rifiuti	RS 0,00 CP 0,00 CS 0,00	PR 0,00 PC 0,00 TP 0,00	R 0,00 I 0,00 FPV 0,00	EP 0,00 EC 0,00 TR 0,00
	Totale programma 2 Tutela, valorizzazione e recupero ambientale	RS 0,00 CP 0,00 CS 0,00	PR 0,00 PC 0,00 TP 0,00	R 0,00 I 0,00 FPV 0,00	EP 0,00 EC 0,00 TR 0,00
9 - 4 Programma 4 Servizio idrico integrato	Totale programma 3 Rifiuti	RS 0,00 CP 0,00 CS 0,00	PR 0,00 PC 0,00 TP 0,00	R 0,00 I 0,00 FPV 0,00	EP 0,00 EC 0,00 TR 0,00
	Totale programma 4 Rimborsio Prestiti	RS 0,00 CP 0,00 CS 0,00	PR 0,00 PC 0,00 TP 0,00	R 0,00 I 0,00 FPV 0,00	EP 0,00 EC 0,00 TR 0,00
	Totale programma 3 Rifiuti	RS 0,00 CP 0,00 CS 0,00	PR 0,00 PC 0,00 TP 0,00	R 0,00 I 0,00 FPV 0,00	EP 0,00 EC 0,00 TR 0,00
	Totale programma 4 Rimborsio Prestiti	RS 0,00 CP 0,00 CS 0,00	PR 0,00 PC 0,00 TP 0,00	R 0,00 I 0,00 FPV 0,00	EP 0,00 EC 0,00 TR 0,00

CONTO DEL BILANCIO - GESTIONE DELLE SPESE ANNO 2021
FUNZIONI DELEGATE DALLE REGIONI

MISSIONE, PROGRAMMA, TITOLO	DENOMINAZIONE	Residui passivi al 1/1/2021 (RS)		Pagamenti in c/residui (PR)		Riaccertamento residui (R)		Residui passivi da esercizi precedenti (EP=RS-PR+R)	
		Previsioni definitive di competenza (CP)		Pagamenti in c/competenza (PC)		Impegni (I)		Residui passivi da esercizio di competenza (EC=I-PC)	
		Previsioni definitive di cassa (CS)		Totale pagamenti (TP=PR+PC)		Fondo pluriennale vincolato (FPV)		Totale residui passivi da riportare (TR=EP+EC)	
Titolo 1	Spese correnti	RS	0,00	PR	0,00	R	0,00	EP	0,00
		CP	0,00	PC	0,00	I	0,00	ECP	0,00
		CS	0,00	TP	0,00	FPV	0,00	TR	0,00
Titolo 2	Spese in conto capitale	RS	0,00	PR	0,00	R	0,00	EP	0,00
		CP	0,00	PC	0,00	I	0,00	ECP	0,00
		CS	0,00	TP	0,00	FPV	0,00	TR	0,00
Titolo 3	Spese per incremento attività finanziarie	RS	0,00	PR	0,00	R	0,00	EP	0,00
		CP	0,00	PC	0,00	I	0,00	ECP	0,00
		CS	0,00	TP	0,00	FPV	0,00	TR	0,00
Titolo 4	Rimborso Prestiti	RS	0,00	PR	0,00	R	0,00	EP	0,00
		CP	0,00	PC	0,00	I	0,00	ECP	0,00
		CS	0,00	TP	0,00	FPV	0,00	TR	0,00
Totale programma	4 Servizio idrico integrato	RS	0,00	PR	0,00	R	0,00	EP	0,00
		CP	0,00	PC	0,00	I	0,00	ECP	0,00
		CS	0,00	TP	0,00	FPV	0,00	TR	0,00
9 - 5	Programma 5 Aree protette, parchi naturali, protezione naturalistica e forestazione								
Titolo 1	Spese correnti	RS	0,00	PR	0,00	R	0,00	EP	0,00
		CP	0,00	PC	0,00	I	0,00	ECP	0,00
		CS	0,00	TP	0,00	FPV	0,00	TR	0,00
Titolo 2	Spese in conto capitale	RS	0,00	PR	0,00	R	0,00	EP	0,00
		CP	0,00	PC	0,00	I	0,00	ECP	0,00
		CS	0,00	TP	0,00	FPV	0,00	TR	0,00
Titolo 3	Spese per incremento attività finanziarie	RS	0,00	PR	0,00	R	0,00	EP	0,00
		CP	0,00	PC	0,00	I	0,00	ECP	0,00
		CS	0,00	TP	0,00	FPV	0,00	TR	0,00
Titolo 4	Rimborso Prestiti	RS	0,00	PR	0,00	R	0,00	EP	0,00
		CP	0,00	PC	0,00	I	0,00	ECP	0,00
		CS	0,00	TP	0,00	FPV	0,00	TR	0,00

COMUNE DI GIARDINI NAXOS (ME)

Allegato k) al Rendiconto - Funzioni delegate dalle regioni

CONTO DEL BILANCIO - GESTIONE DELLE SPESE ANNO 2021
FUNZIONI DELEGATE DALLE REGIONI

MISSIONE, PROGRAMMA, TITOLO	DENOMINAZIONE	Residui passivi al 1/1/2021	Pagamenti in c/residui (PR)	Riaccertamento residui (R)	Economie di competenza (ECP=CP-I-FPV)	Totale residui passivi da
		Previsioni definitive di competenza (CP)	Pagamenti in c/competenza (PC)	Impegni (I)		Residui passivi da esercizio di competenza (EC=I-PC)
		Previsioni definitive di cassa (CS)	Totale pagamenti (TP=PR+PC)	Fondo pluriennale vincolato (FPV)		Totale residui passivi da riportare (TR=EP+EC)

Totale programma 5 Aree protette, parchi naturali, protezione naturalistica e forestazione	Programma 6 Tutela e valorizzazione delle risorse idriche	TITOLO 1 Spese correnti	RS 0,00	PR 0,00	R 0,00	ECP 0,00	EP 0,00	EC 0,00	TR 0,00
		TITOLO 2 Spese in conto capitale	RS 0,00	PR 0,00	R 0,00	ECP 0,00	EP 0,00	EC 0,00	TR 0,00
		TITOLO 3 Spese per incremento attività finanziarie	RS 0,00	PR 0,00	R 0,00	ECP 0,00	EP 0,00	EC 0,00	TR 0,00
Totale programma 6 Tutela e valorizzazione delle risorse idriche	Programma 7 Sviluppo sostenibile territorio montano piccoli Comuni	TITOLO 1 Spese correnti	RS 0,00	PR 0,00	R 0,00	ECP 0,00	EP 0,00	EC 0,00	TR 0,00
		TITOLO 2 Spese in conto capitale	RS 0,00	PR 0,00	R 0,00	ECP 0,00	EP 0,00	EC 0,00	TR 0,00
		TITOLO 3 Spese per incremento attività finanziarie	RS 0,00	PR 0,00	R 0,00	ECP 0,00	EP 0,00	EC 0,00	TR 0,00
Totale programma 4 Rimborso Prestiti	Programma 6 Tutela e valorizzazione delle risorse idriche	TITOLO 1 Spese correnti	RS 0,00	PR 0,00	R 0,00	ECP 0,00	EP 0,00	EC 0,00	TR 0,00
		TITOLO 2 Spese in conto capitale	RS 0,00	PR 0,00	R 0,00	ECP 0,00	EP 0,00	EC 0,00	TR 0,00
		TITOLO 3 Spese per incremento attività finanziarie	RS 0,00	PR 0,00	R 0,00	ECP 0,00	EP 0,00	EC 0,00	TR 0,00
Totale programma 2 Spese in conto capitale	Programma 6 Tutela e valorizzazione delle risorse idriche	TITOLO 1 Spese correnti	RS 0,00	PR 0,00	R 0,00	ECP 0,00	EP 0,00	EC 0,00	TR 0,00
		TITOLO 2 Spese in conto capitale	RS 0,00	PR 0,00	R 0,00	ECP 0,00	EP 0,00	EC 0,00	TR 0,00
		TITOLO 3 Spese per incremento attività finanziarie	RS 0,00	PR 0,00	R 0,00	ECP 0,00	EP 0,00	EC 0,00	TR 0,00
Totale programma 3 Spese per incremento attività finanziarie	Programma 6 Tutela e valorizzazione delle risorse idriche	TITOLO 1 Spese correnti	RS 0,00	PR 0,00	R 0,00	ECP 0,00	EP 0,00	EC 0,00	TR 0,00
		TITOLO 2 Spese in conto capitale	RS 0,00	PR 0,00	R 0,00	ECP 0,00	EP 0,00	EC 0,00	TR 0,00
		TITOLO 3 Spese per incremento attività finanziarie	RS 0,00	PR 0,00	R 0,00	ECP 0,00	EP 0,00	EC 0,00	TR 0,00
Totale programma 2 Spese in conto capitale	Programma 6 Tutela e valorizzazione delle risorse idriche	TITOLO 1 Spese correnti	RS 0,00	PR 0,00	R 0,00	ECP 0,00	EP 0,00	EC 0,00	TR 0,00
		TITOLO 2 Spese in conto capitale	RS 0,00	PR 0,00	R 0,00	ECP 0,00	EP 0,00	EC 0,00	TR 0,00
		TITOLO 3 Spese per incremento attività finanziarie	RS 0,00	PR 0,00	R 0,00	ECP 0,00	EP 0,00	EC 0,00	TR 0,00
Totale programma 3 Spese per incremento attività finanziarie	Programma 6 Tutela e valorizzazione delle risorse idriche	TITOLO 1 Spese correnti	RS 0,00	PR 0,00	R 0,00	ECP 0,00	EP 0,00	EC 0,00	TR 0,00
		TITOLO 2 Spese in conto capitale	RS 0,00	PR 0,00	R 0,00	ECP 0,00	EP 0,00	EC 0,00	TR 0,00
		TITOLO 3 Spese per incremento attività finanziarie	RS 0,00	PR 0,00	R 0,00	ECP 0,00	EP 0,00	EC 0,00	TR 0,00
Totale programma 2 Spese in conto capitale	Programma 6 Tutela e valorizzazione delle risorse idriche	TITOLO 1 Spese correnti	RS 0,00	PR 0,00	R 0,00	ECP 0,00	EP 0,00	EC 0,00	TR 0,00
		TITOLO 2 Spese in conto capitale	RS 0,00	PR 0,00	R 0,00	ECP 0,00	EP 0,00	EC 0,00	TR 0,00
		TITOLO 3 Spese per incremento attività finanziarie	RS 0,00	PR 0,00	R 0,00	ECP 0,00	EP 0,00	EC 0,00	TR 0,00
Totale programma 2 Spese in conto capitale	Programma 6 Tutela e valorizzazione delle risorse idriche	TITOLO 1 Spese correnti	RS 0,00	PR 0,00	R 0,00	ECP 0,00	EP 0,00	EC 0,00	TR 0,00
		TITOLO 2 Spese in conto capitale	RS 0,00	PR 0,00	R 0,00	ECP 0,00	EP 0,00	EC 0,00	TR 0,00
		TITOLO 3 Spese per incremento attività finanziarie	RS 0,00	PR 0,00	R 0,00	ECP 0,00	EP 0,00	EC 0,00	TR 0,00
Totale programma 3 Spese per incremento attività finanziarie	Programma 6 Tutela e valorizzazione delle risorse idriche	TITOLO 1 Spese correnti	RS 0,00	PR 0,00	R 0,00	ECP 0,00	EP 0,00	EC 0,00	TR 0,00
		TITOLO 2 Spese in conto capitale	RS 0,00	PR 0,00	R 0,00	ECP 0,00	EP 0,00	EC 0,00	TR 0,00
		TITOLO 3 Spese per incremento attività finanziarie	RS 0,00	PR 0,00	R 0,00	ECP 0,00	EP 0,00	EC 0,00	TR 0,00
Totale programma 3 Spese per incremento attività finanziarie	Programma 6 Tutela e valorizzazione delle risorse idriche	TITOLO 1 Spese correnti	RS 0,00	PR 0,00	R 0,00	ECP 0,00	EP 0,00	EC 0,00	TR 0,00
		TITOLO 2 Spese in conto capitale	RS 0,00	PR 0,00	R 0,00	ECP 0,00	EP 0,00	EC 0,00	TR 0,00
		TITOLO 3 Spese per incremento attività finanziarie	RS 0,00	PR 0,00	R 0,00	ECP 0,00	EP 0,00	EC 0,00	TR 0,00

CONTO DEL BILANCIO - GESTIONE DELLE SPESE ANNO 2021
FUNZIONI DELEGATE DALLE REGIONI

MISSIONE, PROGRAMMA, TITOLO	DENOMINAZIONE	Residui passivi al 1/1/2021 (RS)		Pagamenti in c/residui (PR)		Riaccertamento residui (R)		Residui passivi da esercizi precedenti (EP=RS-PR+R)			
		Previsioni definitive di competenza (CP)		Pagamenti in c/competenza (PC)		Impegni (I)		Residui passivi da esercizio di competenza (EC=I-PC)			
		Previsioni definitive di cassa (CS)		Totale pagamenti (TP=PR+PC)		Fondo pluriennale vincolato (FPV)		Totale residui passivi da riportare (TR=EP+EC)			
		CS	0,00	TP	0,00	FPV	0,00		TR	0,00	
Titolo 4	<i>Rimborso Prestiti</i>	RS	0,00	PR	0,00	R	0,00		EP	0,00	
		CP	0,00	PC	0,00	I	0,00	ECP	0,00	EC	0,00
		CS	0,00	TP	0,00	FPV	0,00		TR	0,00	
Totale programma	7 Sviluppo sostenibile territorio montano piccoli Comuni	RS	0,00	PR	0,00	R	0,00		EP	0,00	
		CP	0,00	PC	0,00	I	0,00	ECP	0,00	EC	0,00
		CS	0,00	TP	0,00	FPV	0,00		TR	0,00	
9 - 8	Programma 8	Qualità dell'aria e riduzione dell'inquinamento									
Titolo 1	<i>Spese correnti</i>	RS	0,00	PR	0,00	R	0,00		EP	0,00	
		CP	0,00	PC	0,00	I	0,00	ECP	0,00	EC	0,00
		CS	0,00	TP	0,00	FPV	0,00		TR	0,00	
Titolo 2	<i>Spese in conto capitale</i>	RS	0,00	PR	0,00	R	0,00		EP	0,00	
		CP	0,00	PC	0,00	I	0,00	ECP	0,00	EC	0,00
		CS	0,00	TP	0,00	FPV	0,00		TR	0,00	
Titolo 3	<i>Spese per incremento attività finanziarie</i>	RS	0,00	PR	0,00	R	0,00		EP	0,00	
		CP	0,00	PC	0,00	I	0,00	ECP	0,00	EC	0,00
		CS	0,00	TP	0,00	FPV	0,00		TR	0,00	
Titolo 4	<i>Rimborso Prestiti</i>	RS	0,00	PR	0,00	R	0,00		EP	0,00	
		CP	0,00	PC	0,00	I	0,00	ECP	0,00	EC	0,00
		CS	0,00	TP	0,00	FPV	0,00		TR	0,00	
Totale programma	8 Qualità dell'aria e riduzione dell'inquinamento	RS	0,00	PR	0,00	R	0,00		EP	0,00	
		CP	0,00	PC	0,00	I	0,00	ECP	0,00	EC	0,00
		CS	0,00	TP	0,00	FPV	0,00		TR	0,00	
TOTALE MISSIONE 9	Sviluppo sostenibile e tutela del territorio e dell'ambiente	RS	0,00	PR	0,00	R	0,00		EP	0,00	
		CP	0,00	PC	0,00	I	0,00	ECP	0,00	EC	0,00
		CS	0,00	TP	0,00	FPV	0,00		TR	0,00	
MISSIONE 10	Trasporti e diritto alla mobilità										
10 - 1	Programma 1	Trasporto ferroviario									

COMUNE DI GIARDINI NAXOS (ME)

Allegato k) al Rendiconto - Funzioni delegate dalle regioni

CONTO DEL BILANCIO - GESTIONE DELLE SPESE ANNO 2021
FUNZIONI DELEGATE DALLE REGIONI

MISSIONE, TITOLO	DENOMINAZIONE	Residui passivi al 1/1/2021 (RS)	Pagamenti in c/residui (PR)	Riaccredito residui (R)	Residui passivi da esercizi precedenti (EP=RS-PR+R)
		Previsioni definitive di competenza (CP)	Pagamenti in c/competenza (PC)	Impegni (I)	Economie di competenza (ECP=CP-I-FPV)
		Previsioni definitive di cassa (CS)	Totale pagamenti (TP=PR+PC)	Fondo pluriennale vincolato (FPV)	Totale residui passivi da riportare (TR=EP+EC)

TITOLO 1	Spese correnti	RS 0,00	PR 0,00	R 0,00	EP 0,00	CP 0,00	PC 0,00	I 0,00	FPV 0,00	ECP 0,00	TR 0,00	EC 0,00	EP 0,00	
TITOLO 2	Spese in conto capitale	RS 0,00	PR 0,00	R 0,00	EP 0,00	CP 0,00	PC 0,00	I 0,00	FPV 0,00	ECP 0,00	TR 0,00	EC 0,00	EP 0,00	
TITOLO 3	Spese per incremento attività finanziarie	RS 0,00	PR 0,00	R 0,00	EP 0,00	CP 0,00	PC 0,00	I 0,00	FPV 0,00	ECP 0,00	TR 0,00	EC 0,00	EP 0,00	
TITOLO 4	Rimborso Prestiti	RS 0,00	PR 0,00	R 0,00	EP 0,00	CP 0,00	PC 0,00	I 0,00	FPV 0,00	ECP 0,00	TR 0,00	EC 0,00	EP 0,00	
TITOLO 1	Spese correnti	RS 0,00	PR 0,00	R 0,00	EP 0,00	CP 0,00	PC 0,00	I 0,00	FPV 0,00	ECP 0,00	TR 0,00	EC 0,00	EP 0,00	
TITOLO 2	Spese in conto capitale	RS 0,00	PR 0,00	R 0,00	EP 0,00	CP 0,00	PC 0,00	I 0,00	FPV 0,00	ECP 0,00	TR 0,00	EC 0,00	EP 0,00	
TITOLO 3	Spese per incremento attività finanziarie	RS 0,00	PR 0,00	R 0,00	EP 0,00	CP 0,00	PC 0,00	I 0,00	FPV 0,00	ECP 0,00	TR 0,00	EC 0,00	EP 0,00	
TITOLO 4	Rimborso Prestiti	RS 0,00	PR 0,00	R 0,00	EP 0,00	CP 0,00	PC 0,00	I 0,00	FPV 0,00	ECP 0,00	TR 0,00	EC 0,00	EP 0,00	
Totale programma 1	Trasporto ferroviario	RS 0,00	PR 0,00	R 0,00	EP 0,00	CP 0,00	PC 0,00	I 0,00	FPV 0,00	ECP 0,00	TR 0,00	EC 0,00	EP 0,00	
10 - 2	Programma 2	Trasporto pubblico locale	RS 0,00	PR 0,00	R 0,00	EP 0,00	CP 0,00	PC 0,00	I 0,00	FPV 0,00	ECP 0,00	TR 0,00	EC 0,00	EP 0,00
TITOLO 1	Spese correnti	RS 0,00	PR 0,00	R 0,00	EP 0,00	CP 0,00	PC 0,00	I 0,00	FPV 0,00	ECP 0,00	TR 0,00	EC 0,00	EP 0,00	
TITOLO 2	Spese in conto capitale	RS 0,00	PR 0,00	R 0,00	EP 0,00	CP 0,00	PC 0,00	I 0,00	FPV 0,00	ECP 0,00	TR 0,00	EC 0,00	EP 0,00	
TITOLO 3	Spese per incremento attività finanziarie	RS 0,00	PR 0,00	R 0,00	EP 0,00	CP 0,00	PC 0,00	I 0,00	FPV 0,00	ECP 0,00	TR 0,00	EC 0,00	EP 0,00	
TITOLO 4	Rimborso Prestiti	RS 0,00	PR 0,00	R 0,00	EP 0,00	CP 0,00	PC 0,00	I 0,00	FPV 0,00	ECP 0,00	TR 0,00	EC 0,00	EP 0,00	
TITOLO 3	Spese per incremento attività finanziarie	RS 0,00	PR 0,00	R 0,00	EP 0,00	CP 0,00	PC 0,00	I 0,00	FPV 0,00	ECP 0,00	TR 0,00	EC 0,00	EP 0,00	
TITOLO 4	Rimborso Prestiti	RS 0,00	PR 0,00	R 0,00	EP 0,00	CP 0,00	PC 0,00	I 0,00	FPV 0,00	ECP 0,00	TR 0,00	EC 0,00	EP 0,00	
TITOLO 2	Spese in conto capitale	RS 0,00	PR 0,00	R 0,00	EP 0,00	CP 0,00	PC 0,00	I 0,00	FPV 0,00	ECP 0,00	TR 0,00	EC 0,00	EP 0,00	
TITOLO 3	Spese per incremento attività finanziarie	RS 0,00	PR 0,00	R 0,00	EP 0,00	CP 0,00	PC 0,00	I 0,00	FPV 0,00	ECP 0,00	TR 0,00	EC 0,00	EP 0,00	
TITOLO 4	Rimborso Prestiti	RS 0,00	PR 0,00	R 0,00	EP 0,00	CP 0,00	PC 0,00	I 0,00	FPV 0,00	ECP 0,00	TR 0,00	EC 0,00	EP 0,00	
TITOLO 3	Spese per incremento attività finanziarie	RS 0,00	PR 0,00	R 0,00	EP 0,00	CP 0,00	PC 0,00	I 0,00	FPV 0,00	ECP 0,00	TR 0,00	EC 0,00	EP 0,00	
TITOLO 4	Rimborso Prestiti	RS 0,00	PR 0,00	R 0,00	EP 0,00	CP 0,00	PC 0,00	I 0,00	FPV 0,00	ECP 0,00	TR 0,00	EC 0,00	EP 0,00	

CONTO DEL BILANCIO - GESTIONE DELLE SPESE ANNO 2021
FUNZIONI DELEGATE DALLE REGIONI

MISSIONE, PROGRAMMA, TITOLO	DENOMINAZIONE	Residui passivi al 1/1/2021 (RS)		Pagamenti in c/residui (PR)		Riaccertamento residui (R)		Residui passivi da esercizi precedenti (EP=RS-PR+R)		
		Previsioni definitive di competenza (CP)		Pagamenti in c/competenza (PC)		Impegni (I)		Economie di competenza (ECP=CP-I-FPV)		Residui passivi da esercizio di competenza (EC=I-PC)
		Previsioni definitive di cassa (CS)		Totale pagamenti (TP=PR+PC)		Fondo pluriennale vincolato (FPV)				Totale residui passivi da riportare (TR=EP+EC)
Totale programma	2 Trasporto pubblico locale	RS	0,00	PR	0,00	R	0,00	EP	0,00	
		CP	0,00	PC	0,00	I	0,00	ECP	0,00	
		CS	0,00	TP	0,00	FPV	0,00		TR	
10 - 3 Programma	3 Trasporto per vie d'acqua									
Titolo 1	Spese correnti	RS	0,00	PR	0,00	R	0,00	EP	0,00	
		CP	0,00	PC	0,00	I	0,00	ECP	0,00	
		CS	0,00	TP	0,00	FPV	0,00		TR	
Titolo 2	Spese in conto capitale	RS	0,00	PR	0,00	R	0,00	EP	0,00	
		CP	0,00	PC	0,00	I	0,00	ECP	0,00	
		CS	0,00	TP	0,00	FPV	0,00		TR	
Titolo 3	Spese per incremento attività finanziarie	RS	0,00	PR	0,00	R	0,00	EP	0,00	
		CP	0,00	PC	0,00	I	0,00	ECP	0,00	
		CS	0,00	TP	0,00	FPV	0,00		TR	
Titolo 4	Rimborso Prestiti	RS	0,00	PR	0,00	R	0,00	EP	0,00	
		CP	0,00	PC	0,00	I	0,00	ECP	0,00	
		CS	0,00	TP	0,00	FPV	0,00		TR	
Totale programma	3 Trasporto per vie d'acqua	RS	0,00	PR	0,00	R	0,00	EP	0,00	
		CP	0,00	PC	0,00	I	0,00	ECP	0,00	
		CS	0,00	TP	0,00	FPV	0,00		TR	
10 - 4 Programma	4 Altre modalità di trasporto									
Titolo 1	Spese correnti	RS	0,00	PR	0,00	R	0,00	EP	0,00	
		CP	0,00	PC	0,00	I	0,00	ECP	0,00	
		CS	0,00	TP	0,00	FPV	0,00		TR	
Titolo 2	Spese in conto capitale	RS	0,00	PR	0,00	R	0,00	EP	0,00	
		CP	0,00	PC	0,00	I	0,00	ECP	0,00	
		CS	0,00	TP	0,00	FPV	0,00		TR	
Titolo 3	Spese per incremento attività finanziarie	RS	0,00	PR	0,00	R	0,00	EP	0,00	

COMUNE DI GIARDINI NAXOS (ME)

Allegato k) al Rendiconto - Funzioni delegate dalle regioni

CONTO DEL BILANCIO - GESTIONE DELLE SPESE ANNO 2021
FUNZIONI DELEGATE DALLE REGIONI

MISSIONE, PROGRAMMA, TITOLO	DENOMINAZIONE	Residui passivi al 1/1/2021 (RS)	Pagamenti in c/residui (PR)	Riaccertamento residui (R)	Residui passivi da esercizi precedenti (EP=RS-PR+R)
		Previsioni definitive di competenza (CP)	Pagamenti in c/competenza (PC)	Impegni (I)	Economie di competenza (ECP=CP-I-FPV)
		Previsioni definitive di cassa (CS)	Totale pagamenti (TP=PR+PC)	Fondo pluriennale vincolato (FPV)	Totale residui passivi da riportare (TR=EP+EC)

MISSIONE 11 Soccorso civile	10 - 5 Programma 5 Viabilità e infrastrutture stradali	Totale programma 4 Altre modalità di trasporto	RS 0,00	CP 0,00	CS 0,00	EP 0,00	EC 0,00	TR 0,00
		Totale programma 4 Rimborsato Prestiti	RS 0,00	CP 0,00	CS 0,00	EP 0,00	EC 0,00	TR 0,00
		Totale programma 5 Viabilità e infrastrutture stradali	RS 0,00	CP 0,00	CS 0,00	EP 0,00	EC 0,00	TR 0,00
		Totale MISSIONE 10	RS 0,00	CP 0,00	CS 0,00	EP 0,00	EC 0,00	TR 0,00
		Totale MISSIONE 11	RS 0,00	CP 0,00	CS 0,00	EP 0,00	EC 0,00	TR 0,00

CONTO DEL BILANCIO - GESTIONE DELLE SPESE ANNO 2021
FUNZIONI DELEGATE DALLE REGIONI

MISSIONE, PROGRAMMA, TITOLO	DENOMINAZIONE	Residui passivi al 1/1/2021 (RS)		Pagamenti in c/residui (PR)		Riaccertamento residui (R)		Residui passivi da esercizi precedenti (EP=RS-PR+R)		
		Previsioni definitive di competenza (CP)		Pagamenti in c/competenza (PC)		Impegni (I)		Residui passivi da esercizio di competenza (EC=I-PC)		
		Previsioni definitive di cassa (CS)		Totale pagamenti (TP=PR+PC)		Fondo pluriennale vincolato (FPV)		Totale residui passivi da riportare (TR=EP+EC)		
11 - 1	Programma 1	Sistema di protezione civile								
Titolo 1	<i>Spese correnti</i>	RS	0,00	PR	0,00	R	0,00	EP	0,00	
		CP	0,00	PC	0,00	I	0,00	ECP	0,00	
		CS	0,00	TP	0,00	FPV	0,00	TR	0,00	
Titolo 2	<i>Spese in conto capitale</i>	RS	0,00	PR	0,00	R	0,00	EP	0,00	
		CP	0,00	PC	0,00	I	0,00	ECP	0,00	
		CS	0,00	TP	0,00	FPV	0,00	TR	0,00	
Titolo 3	<i>Spese per incremento attività finanziarie</i>	RS	0,00	PR	0,00	R	0,00	EP	0,00	
		CP	0,00	PC	0,00	I	0,00	ECP	0,00	
		CS	0,00	TP	0,00	FPV	0,00	TR	0,00	
Titolo 4	<i>Rimborso Prestiti</i>	RS	0,00	PR	0,00	R	0,00	EP	0,00	
		CP	0,00	PC	0,00	I	0,00	ECP	0,00	
		CS	0,00	TP	0,00	FPV	0,00	TR	0,00	
Totale programma	1 Sistema di protezione civile	RS	0,00	PR	0,00	R	0,00	EP	0,00	
		CP	0,00	PC	0,00	I	0,00	ECP	0,00	
		CS	0,00	TP	0,00	FPV	0,00	TR	0,00	
11 - 2	Programma 2	Interventi a seguito di calamità naturali								
Titolo 1	<i>Spese correnti</i>	RS	0,00	PR	0,00	R	0,00	EP	0,00	
		CP	0,00	PC	0,00	I	0,00	ECP	0,00	
		CS	0,00	TP	0,00	FPV	0,00	TR	0,00	
Titolo 2	<i>Spese in conto capitale</i>	RS	0,00	PR	0,00	R	0,00	EP	0,00	
		CP	0,00	PC	0,00	I	0,00	ECP	0,00	
		CS	0,00	TP	0,00	FPV	0,00	TR	0,00	
Titolo 3	<i>Spese per incremento attività finanziarie</i>	RS	0,00	PR	0,00	R	0,00	EP	0,00	
		CP	0,00	PC	0,00	I	0,00	ECP	0,00	
		CS	0,00	TP	0,00	FPV	0,00	TR	0,00	
Titolo 4	<i>Rimborso Prestiti</i>	RS	0,00	PR	0,00	R	0,00	EP	0,00	
		CP	0,00	PC	0,00	I	0,00	ECP	0,00	

COMUNE DI GIARDINI NAXOS (ME)

Allegato (k) al Rendiconto - Funzioni delegate dalle regioni

CONTO DEL BILANCIO - GESTIONE DELLE SPESE ANNO 2021
FUNZIONI DELEGATE DALLE REGIONI

MISSIONE, TITOLO PROGRAMMA, TITOLO	DENOMINAZIONE	Residui passivi al 1/1/2021 (RS)	Pagamenti in c/residui (PR)	Riaccertamento residui (R)	Residui passivi da esercizi precedenti (EP=RS-PR+R)
		Previsioni definitive di competenza (CP)	Pagamenti in c/competenza (PC)	Impegni (I)	Economie di competenza (ECP=CP-I-FPV)
		Previsioni definitive di cassa (CS)	Totale pagamenti (TP=PR+PC)	Fondo pluriennale vincolato (FPV)	Totale residui passivi da riportare (TR=EP+EC)
		RS	TP	FPV	TR
Totale programma	2 Interventi a seguito di calamità naturali	0,00	0,00	0,00	0,00
		RS	PR	R	EP
		CP	PC	I	EC
		CS	TP	FPV	TR
TOTALE MISSIONE 11	Soccorso civile	0,00	0,00	0,00	0,00
		RS	PR	R	EP
		CP	PC	I	EC
		CS	TP	FPV	TR
MISSIONE 12	Diritto sociali, politiche sociali e famiglia	0,00	0,00	0,00	0,00
12 - 1	Programma 1 Interventi per l'infanzia e i minori e per asili nido	0,00	0,00	0,00	0,00
		RS	PR	R	EP
		CP	PC	I	EC
		CS	TP	FPV	TR
Spese correnti		0,00	0,00	0,00	0,00
		RS	PR	R	EP
		CP	PC	I	EC
		CS	TP	FPV	TR
Spese in conto capitale		0,00	0,00	0,00	0,00
		RS	PR	R	EP
		CP	PC	I	EC
		CS	TP	FPV	TR
Spese per incremento attività finanziarie		0,00	0,00	0,00	0,00
		RS	PR	R	EP
		CP	PC	I	EC
		CS	TP	FPV	TR
Rimborso Prestiti		0,00	0,00	0,00	0,00
		RS	PR	R	EP
		CP	PC	I	EC
		CS	TP	FPV	TR
Totale programma	1 Interventi per l'infanzia e i minori e per asili nido	0,00	0,00	0,00	0,00
		RS	PR	R	EP
		CP	PC	I	EC
		CS	TP	FPV	TR
12 - 2	Programma 2 Interventi per la disabilità	0,00	0,00	0,00	0,00
		RS	PR	R	EP
		CP	PC	I	EC
		CS	TP	FPV	TR
Spese correnti		0,00	0,00	0,00	0,00
		RS	PR	R	EP
		CP	PC	I	EC
		CS	TP	FPV	TR

CONTO DEL BILANCIO - GESTIONE DELLE SPESE ANNO 2021
FUNZIONI DELEGATE DALLE REGIONI

MISSIONE, PROGRAMMA, TITOLO	DENOMINAZIONE	Residui passivi al 1/1/2021 (RS)		Pagamenti in c/residui (PR)		Riaccertamento residui (R)				Residui passivi da esercizi precedenti (EP=RS-PR+R)	
		Previsioni definitive di competenza (CP)		Pagamenti in c/competenza (PC)		Impegni (I)		Economie di competenza (ECP=CP-I-FPV)		Residui passivi da esercizio di competenza (EC=I-PC)	
		Previsioni definitive di cassa (CS)		Totale pagamenti (TP=PR+PC)		Fondo pluriennale vincolato (FPV)				Totale residui passivi da riportare (TR=EP+EC)	
Titolo 2	Spese in conto capitale	RS	0,00	PR	0,00	R	0,00			EP	0,00
		CP	0,00	PC	0,00	I	0,00	ECP	0,00	EC	0,00
		CS	0,00	TP	0,00	FPV	0,00			TR	0,00
Titolo 3	Spese per incremento attività finanziarie	RS	0,00	PR	0,00	R	0,00			EP	0,00
		CP	0,00	PC	0,00	I	0,00	ECP	0,00	EC	0,00
		CS	0,00	TP	0,00	FPV	0,00			TR	0,00
Titolo 4	Rimborso Prestiti	RS	0,00	PR	0,00	R	0,00			EP	0,00
		CP	0,00	PC	0,00	I	0,00	ECP	0,00	EC	0,00
		CS	0,00	TP	0,00	FPV	0,00			TR	0,00
Totale programma	2 Interventi per la disabilità	RS	0,00	PR	0,00	R	0,00			EP	0,00
		CP	0,00	PC	0,00	I	0,00	ECP	0,00	EC	0,00
		CS	0,00	TP	0,00	FPV	0,00			TR	0,00
12 - 3	Programma 3 Interventi per gli anziani										
Titolo 1	Spese correnti	RS	0,00	PR	0,00	R	0,00			EP	0,00
		CP	0,00	PC	0,00	I	0,00	ECP	0,00	EC	0,00
		CS	0,00	TP	0,00	FPV	0,00			TR	0,00
Titolo 2	Spese in conto capitale	RS	0,00	PR	0,00	R	0,00			EP	0,00
		CP	0,00	PC	0,00	I	0,00	ECP	0,00	EC	0,00
		CS	0,00	TP	0,00	FPV	0,00			TR	0,00
Titolo 3	Spese per incremento attività finanziarie	RS	0,00	PR	0,00	R	0,00			EP	0,00
		CP	0,00	PC	0,00	I	0,00	ECP	0,00	EC	0,00
		CS	0,00	TP	0,00	FPV	0,00			TR	0,00
Titolo 4	Rimborso Prestiti	RS	0,00	PR	0,00	R	0,00			EP	0,00
		CP	0,00	PC	0,00	I	0,00	ECP	0,00	EC	0,00
		CS	0,00	TP	0,00	FPV	0,00			TR	0,00
Totale programma	3 Interventi per gli anziani	RS	0,00	PR	0,00	R	0,00			EP	0,00
		CP	0,00	PC	0,00	I	0,00	ECP	0,00	EC	0,00
		CS	0,00	TP	0,00	FPV	0,00			TR	0,00

COMUNE DI GIARDINI NAXOS (ME)

Allegato k) al Rendiconto - Funzioni delegate dalle regioni

CONTO DEL BILANCIO - GESTIONE DELLE SPESE ANNO 2021
FUNZIONI DELEGATE DALLE REGIONI

MISSIONE, PROGRAMMA, TITOLO	DENOMINAZIONE	Residui passivi al 1/1/2021 (RS)	Pagamenti in c/residui (PR)	Riaccertamento residui (R)	Residui passivi da esercizi precedenti (EP=RS-PR+R)
		Previsioni definitive di competenza (CP)	Pagamenti in c/competenza (PC)	Impegni (I)	
		Previsioni definitive di cassa (CS)	Totale pagamenti (TP=PR+PC)	Fondo pluriennale vincolato (FPV)	Totale residui passivi da riportare (TR=EP+EC)

12 - 4 Programma 4 Interventi per i soggetti a rischio di esclusione sociale					
TITOLO	RS	CP	CS	EP	TR
TITOLO 1 Spese correnti	0,00	0,00	0,00	0,00	0,00
TITOLO 2 Spese in conto capitale	0,00	0,00	0,00	0,00	0,00
TITOLO 3 Spese per incremento attività finanziarie	0,00	0,00	0,00	0,00	0,00
TITOLO 4 Rimborso Prestiti	0,00	0,00	0,00	0,00	0,00
Totale programma 4 Interventi per i soggetti a rischio di esclusione sociale					
TITOLO 1 Spese correnti	0,00	0,00	0,00	0,00	0,00
TITOLO 2 Spese in conto capitale	0,00	0,00	0,00	0,00	0,00
TITOLO 3 Spese per incremento attività finanziarie	0,00	0,00	0,00	0,00	0,00
TITOLO 4 Rimborso Prestiti	0,00	0,00	0,00	0,00	0,00
Totale programma 4 Interventi per i soggetti a rischio di esclusione sociale					
12 - 5 Programma 5 Interventi per le famiglie					
TITOLO 1 Spese correnti	0,00	0,00	0,00	0,00	0,00
TITOLO 2 Spese in conto capitale	0,00	0,00	0,00	0,00	0,00
TITOLO 3 Spese per incremento attività finanziarie	0,00	0,00	0,00	0,00	0,00
TITOLO 4 Rimborso Prestiti	0,00	0,00	0,00	0,00	0,00
Totale programma 5 Interventi per le famiglie					
12 - 5 Programma 5 Interventi per le famiglie					
TITOLO 1 Spese correnti	0,00	0,00	0,00	0,00	0,00
TITOLO 2 Spese in conto capitale	0,00	0,00	0,00	0,00	0,00
TITOLO 3 Spese per incremento attività finanziarie	0,00	0,00	0,00	0,00	0,00
TITOLO 4 Rimborso Prestiti	0,00	0,00	0,00	0,00	0,00
Totale programma 5 Interventi per le famiglie					

CONTO DEL BILANCIO - GESTIONE DELLE SPESE ANNO 2021
FUNZIONI DELEGATE DALLE REGIONI

MISSIONE, PROGRAMMA, TITOLO	DENOMINAZIONE	Residui passivi al 1/1/2021 (RS)		Pagamenti in c/residui (PR)		Riaccertamento residui (R)		Residui passivi da esercizi precedenti (EP=RS-PR+R)			
		Previsioni definitive di competenza (CP)		Pagamenti in c/competenza (PC)		Impegni (I)		Residui passivi da esercizio di competenza (EC=I-PC)			
		Previsioni definitive di cassa (CS)		Totale pagamenti (TP=PR+PC)		Fondo pluriennale vincolato (FPV)		Totale residui passivi da riportare (TR=EP+EC)			
		CP	0,00	PC	0,00	I	0,00	ECP	0,00	EP	0,00
		CS	0,00	TP	0,00	FPV	0,00			EC	0,00
										TR	0,00
Totale programma	5 Interventi per le famiglie	RS	0,00	PR	0,00	R	0,00			EP	0,00
		CP	0,00	PC	0,00	I	0,00	ECP	0,00	EC	0,00
		CS	0,00	TP	0,00	FPV	0,00			TR	0,00
12 - 6	Programma 6 Interventi per il diritto alla casa										
Titolo 1	<i>Spese correnti</i>	RS	0,00	PR	0,00	R	0,00			EP	0,00
		CP	0,00	PC	0,00	I	0,00	ECP	0,00	EC	0,00
		CS	0,00	TP	0,00	FPV	0,00			TR	0,00
Titolo 2	<i>Spese in conto capitale</i>	RS	0,00	PR	0,00	R	0,00			EP	0,00
		CP	0,00	PC	0,00	I	0,00	ECP	0,00	EC	0,00
		CS	0,00	TP	0,00	FPV	0,00			TR	0,00
Titolo 3	<i>Spese per incremento attività finanziarie</i>	RS	0,00	PR	0,00	R	0,00			EP	0,00
		CP	0,00	PC	0,00	I	0,00	ECP	0,00	EC	0,00
		CS	0,00	TP	0,00	FPV	0,00			TR	0,00
Titolo 4	<i>Rimborso Prestiti</i>	RS	0,00	PR	0,00	R	0,00			EP	0,00
		CP	0,00	PC	0,00	I	0,00	ECP	0,00	EC	0,00
		CS	0,00	TP	0,00	FPV	0,00			TR	0,00
Totale programma	6 Interventi per il diritto alla casa	RS	0,00	PR	0,00	R	0,00			EP	0,00
		CP	0,00	PC	0,00	I	0,00	ECP	0,00	EC	0,00
		CS	0,00	TP	0,00	FPV	0,00			TR	0,00
12 - 7	Programma 7 Programmazione e governo della rete dei servizi sociosanitari e sociali										
Titolo 1	<i>Spese correnti</i>	RS	0,00	PR	0,00	R	0,00			EP	0,00
		CP	0,00	PC	0,00	I	0,00	ECP	0,00	EC	0,00
		CS	0,00	TP	0,00	FPV	0,00			TR	0,00
Titolo 2	<i>Spese in conto capitale</i>	RS	0,00	PR	0,00	R	0,00			EP	0,00
		CP	0,00	PC	0,00	I	0,00	ECP	0,00	EC	0,00
		CS	0,00	TP	0,00	FPV	0,00			TR	0,00

COMUNE DI GIARDINI NAXOS (ME)

Allegato k) al Rendiconto - Funzioni delegate dalle regioni

CONTO DEL BILANCIO - GESTIONE DELLE SPESE ANNO 2021
FUNZIONI DELEGATE DALLE REGIONI

MISSIONE, PROGRAMMA, TITOLO	DENOMINAZIONE	Residui passivi al 1/1/2021 (RS)	Pagamenti in c/residui (PR)	Riaccredito residui (R)	Residui passivi da esercizi precedenti (EP=RS-PR+R)
		Previsioni definitive di competenza (CP)	Pagamenti in c/competenza (PC)	Impegni (I)	
		Previsioni definitive di cassa (CS)	Totale pagamenti (TP=PR+PC)	Fondo pluriennale vincolato (FPV)	
		Totale residui passivi da riportare (TR=EP+EC)			

MISSIONE, PROGRAMMA, TITOLO	DENOMINAZIONE	Residui passivi da esercizi precedenti (EP=RS-PR+R)	Pagamenti in c/residui (PR)	Riaccredito residui (R)	Residui passivi da esercizi precedenti (EP=RS-PR+R)
		Previsioni definitive di competenza (CP)	Pagamenti in c/competenza (PC)	Impegni (I)	
		Previsioni definitive di cassa (CS)	Totale pagamenti (TP=PR+PC)	Fondo pluriennale vincolato (FPV)	
		Totale residui passivi da riportare (TR=EP+EC)			
12 - 8	Programma 8	Cooperazione e associazionismo			
	Totale programma	7 Programmazione e governo della rete dei servizi socio-sanitari e sociali	RS 0,00 PR 0,00 PC 0,00 TP 0,00 CS 0,00	R 0,00 I 0,00 FPV 0,00	0,00 ECP 0,00 EP 0,00 EC 0,00 TR 0,00
	Titolo 4	Rimborso Prestiti	RS 0,00 PR 0,00 PC 0,00 TP 0,00 CS 0,00	R 0,00 I 0,00 FPV 0,00	0,00 ECP 0,00 EP 0,00 EC 0,00 TR 0,00
	Titolo 3	Spese per incremento attività finanziarie	RS 0,00 PR 0,00 PC 0,00 TP 0,00 CS 0,00	R 0,00 I 0,00 FPV 0,00	0,00 ECP 0,00 EP 0,00 EC 0,00 TR 0,00
	Titolo 1	Spese correnti	RS 0,00 PR 0,00 PC 0,00 TP 0,00 CS 0,00	R 0,00 I 0,00 FPV 0,00	0,00 ECP 0,00 EP 0,00 EC 0,00 TR 0,00
	Titolo 2	Spese in conto capitale	RS 0,00 PR 0,00 PC 0,00 TP 0,00 CS 0,00	R 0,00 I 0,00 FPV 0,00	0,00 ECP 0,00 EP 0,00 EC 0,00 TR 0,00
	Titolo 3	Spese per incremento attività finanziarie	RS 0,00 PR 0,00 PC 0,00 TP 0,00 CS 0,00	R 0,00 I 0,00 FPV 0,00	0,00 ECP 0,00 EP 0,00 EC 0,00 TR 0,00
	Titolo 4	Rimborso Prestiti	RS 0,00 PR 0,00 PC 0,00 TP 0,00 CS 0,00	R 0,00 I 0,00 FPV 0,00	0,00 ECP 0,00 EP 0,00 EC 0,00 TR 0,00
	Totale programma	8 Cooperazione e associazionismo	RS 0,00 PR 0,00 PC 0,00 TP 0,00 CS 0,00	R 0,00 I 0,00 FPV 0,00	0,00 ECP 0,00 EP 0,00 EC 0,00 TR 0,00
12 - 9	Programma 9	Servizio necroscopico e cimiteriale			
	Totale programma	8 Cooperazione e associazionismo	RS 0,00 PR 0,00 PC 0,00 TP 0,00 CS 0,00	R 0,00 I 0,00 FPV 0,00	0,00 ECP 0,00 EP 0,00 EC 0,00 TR 0,00
	Titolo 4	Rimborso Prestiti	RS 0,00 PR 0,00 PC 0,00 TP 0,00 CS 0,00	R 0,00 I 0,00 FPV 0,00	0,00 ECP 0,00 EP 0,00 EC 0,00 TR 0,00
	Titolo 3	Spese per incremento attività finanziarie	RS 0,00 PR 0,00 PC 0,00 TP 0,00 CS 0,00	R 0,00 I 0,00 FPV 0,00	0,00 ECP 0,00 EP 0,00 EC 0,00 TR 0,00
	Titolo 2	Spese in conto capitale	RS 0,00 PR 0,00 PC 0,00 TP 0,00 CS 0,00	R 0,00 I 0,00 FPV 0,00	0,00 ECP 0,00 EP 0,00 EC 0,00 TR 0,00
	Titolo 1	Spese correnti	RS 0,00 PR 0,00 PC 0,00 TP 0,00 CS 0,00	R 0,00 I 0,00 FPV 0,00	0,00 ECP 0,00 EP 0,00 EC 0,00 TR 0,00
	Titolo 4	Rimborso Prestiti	RS 0,00 PR 0,00 PC 0,00 TP 0,00 CS 0,00	R 0,00 I 0,00 FPV 0,00	0,00 ECP 0,00 EP 0,00 EC 0,00 TR 0,00
	Totale programma	9 Servizio necroscopico e cimiteriale	RS 0,00 PR 0,00 PC 0,00 TP 0,00 CS 0,00	R 0,00 I 0,00 FPV 0,00	0,00 ECP 0,00 EP 0,00 EC 0,00 TR 0,00
	Totale programma	8 Cooperazione e associazionismo	RS 0,00 PR 0,00 PC 0,00 TP 0,00 CS 0,00	R 0,00 I 0,00 FPV 0,00	0,00 ECP 0,00 EP 0,00 EC 0,00 TR 0,00
	Titolo 1	Spese correnti	RS 0,00 PR 0,00 PC 0,00 TP 0,00 CS 0,00	R 0,00 I 0,00 FPV 0,00	0,00 ECP 0,00 EP 0,00 EC 0,00 TR 0,00

CONTO DEL BILANCIO - GESTIONE DELLE SPESE ANNO 2021
FUNZIONI DELEGATE DALLE REGIONI

MISSIONE, PROGRAMMA, TITOLO	DENOMINAZIONE	Residui passivi al 1/1/2021 (RS)		Pagamenti in c/residui (PR)		Riaccertamento residui (R)		Residui passivi da esercizi precedenti (EP=RS-PR+R)		
		Previsioni definitive di competenza (CP)		Pagamenti in c/competenza (PC)		Impegni (I)		Residui passivi da esercizio di competenza (EC=I-PC)		
		Previsioni definitive di cassa (CS)		Totale pagamenti (TP=PR+PC)		Fondo pluriennale vincolato (FPV)		Totale residui passivi da riportare (TR=EP+EC)		
		CS	0,00	TP	0,00	FPV	0,00		TR	0,00
Titolo 2	Spese in conto capitale	RS	0,00	PR	0,00	R	0,00		EP	0,00
		CP	0,00	PC	0,00	I	0,00	ECP	0,00	0,00
		CS	0,00	TP	0,00	FPV	0,00		TR	0,00
Titolo 3	Spese per incremento attività finanziarie	RS	0,00	PR	0,00	R	0,00		EP	0,00
		CP	0,00	PC	0,00	I	0,00	ECP	0,00	0,00
		CS	0,00	TP	0,00	FPV	0,00		TR	0,00
Titolo 4	Rimborso Prestiti	RS	0,00	PR	0,00	R	0,00		EP	0,00
		CP	0,00	PC	0,00	I	0,00	ECP	0,00	0,00
		CS	0,00	TP	0,00	FPV	0,00		TR	0,00
Totale programma	9 Servizio necroscopico e cimiteriale	RS	0,00	PR	0,00	R	0,00		EP	0,00
		CP	0,00	PC	0,00	I	0,00	ECP	0,00	0,00
		CS	0,00	TP	0,00	FPV	0,00		TR	0,00
TOTALE MISSIONE 12	Diritti sociali, politiche sociali e famiglia	RS	0,00	PR	0,00	R	0,00		EP	0,00
		CP	0,00	PC	0,00	I	0,00	ECP	0,00	0,00
		CS	0,00	TP	0,00	FPV	0,00		TR	0,00
MISSIONE 13	Tutela della salute									
13 - 7	Programma 7 Ulteriori spese in materia sanitaria									
Titolo 1	Spese correnti	RS	0,00	PR	0,00	R	0,00		EP	0,00
		CP	0,00	PC	0,00	I	0,00	ECP	0,00	0,00
		CS	0,00	TP	0,00	FPV	0,00		TR	0,00
Titolo 2	Spese in conto capitale	RS	0,00	PR	0,00	R	0,00		EP	0,00
		CP	0,00	PC	0,00	I	0,00	ECP	0,00	0,00
		CS	0,00	TP	0,00	FPV	0,00		TR	0,00
Titolo 3	Spese per incremento attività finanziarie	RS	0,00	PR	0,00	R	0,00		EP	0,00
		CP	0,00	PC	0,00	I	0,00	ECP	0,00	0,00
		CS	0,00	TP	0,00	FPV	0,00		TR	0,00
Titolo 4	Rimborso Prestiti	RS	0,00	PR	0,00	R	0,00		EP	0,00

COMUNE DI GIARDINI NAXOS (ME)

Allegato k) al Rendiconto - Funzioni delegate dalle regioni

CONTO DEL BILANCIO - GESTIONE DELLE SPESE ANNO 2021
FUNZIONI DELEGATE DALLE REGIONI

MISSIONE, PROGRAMMA, TITOLO	DENOMINAZIONE	Residui passivi al 1/1/2021	Pagamenti in c/residui (PR)	Riaccredito residui (R)	Residui passivi da esercizi precedenti (EP=RS-PR+R)	Economie di competenza		Fondo pluriennale vincolato		Totale residui passivi da riportare (TR=EP+EC)	
		(RS)	(PR)	(R)	(EP=RS-PR+R)	Impegni (I)	(ECP=CP-I-FPV)	(FPV)	(FPV)	(TR=EP+EC)	
		Previsioni definitive di competenza (CP)	Pagamenti in c/competenza (PC)		Residui passivi da esercizio di competenza (EC=I-PC)						
		Previsioni definitive di cassa (CS)	Totale pagamenti (TP=PR+PC)								
Totale programma 7	Utteriori spese in materia sanitaria	RS 0,00 CP 0,00 CS 0,00	PR 0,00 PC 0,00 TP 0,00	R 0,00 I 0,00 FPV 0,00	EP 0,00 EC 0,00 TR 0,00	ECP 0,00					
TOTALE MISSIONE 13	Tutela della salute	RS 0,00 CP 0,00 CS 0,00	PR 0,00 PC 0,00 TP 0,00	R 0,00 I 0,00 FPV 0,00	EP 0,00 EC 0,00 TR 0,00	ECP 0,00					
14 - 1	MISSIONE 14 Sviluppo economico e competitività										
Programma 1	Industria, PMI e Artigianato										
Titolo 1	Spese correnti	RS 0,00 CP 0,00 CS 0,00	PR 0,00 PC 0,00 TP 0,00	R 0,00 I 0,00 FPV 0,00	EP 0,00 EC 0,00 TR 0,00	ECP 0,00					
Titolo 2	Spese in conto capitale	RS 0,00 CP 0,00 CS 0,00	PR 0,00 PC 0,00 TP 0,00	R 0,00 I 0,00 FPV 0,00	EP 0,00 EC 0,00 TR 0,00	ECP 0,00					
Titolo 3	Spese per incremento attività finanziarie	RS 0,00 CP 0,00 CS 0,00	PR 0,00 PC 0,00 TP 0,00	R 0,00 I 0,00 FPV 0,00	EP 0,00 EC 0,00 TR 0,00	ECP 0,00					
Titolo 4	Rimborso Prestiti	RS 0,00 CP 0,00 CS 0,00	PR 0,00 PC 0,00 TP 0,00	R 0,00 I 0,00 FPV 0,00	EP 0,00 EC 0,00 TR 0,00	ECP 0,00					
Totale programma 1	Industria, PMI e Artigianato	RS 0,00 CP 0,00 CS 0,00	PR 0,00 PC 0,00 TP 0,00	R 0,00 I 0,00 FPV 0,00	EP 0,00 EC 0,00 TR 0,00	ECP 0,00					
14 - 2	Programma 2 Commercio - reti distributive - tutela dei consumatori										
Titolo 1	Spese correnti	RS 0,00 CP 0,00 CS 0,00	PR 0,00 PC 0,00 TP 0,00	R 0,00 I 0,00 FPV 0,00	EP 0,00 EC 0,00 TR 0,00	ECP 0,00					

CONTO DEL BILANCIO - GESTIONE DELLE SPESE ANNO 2021
FUNZIONI DELEGATE DALLE REGIONI

MISSIONE, PROGRAMMA, TITOLO	DENOMINAZIONE	Residui passivi al 1/1/2021 (RS)		Pagamenti in c/residui (PR)		Riaccertamento residui (R)		Residui passivi da esercizi precedenti (EP=RS-PR+R)			
		Previsioni definitive di competenza (CP)		Pagamenti in c/competenza (PC)		Impegni (I)		Economie di competenza (ECP=CP-I-FPV)		Residui passivi da esercizio di competenza (EC=I-PC)	
		Previsioni definitive di cassa (CS)		Totale pagamenti (TP=PR+PC)		Fondo pluriennale vincolato (FPV)				Totale residui passivi da riportare (TR=EP+EC)	
Titolo 2	Spese in conto capitale	RS	0,00	PR	0,00	R	0,00	EP	0,00		
		CP	0,00	PC	0,00	I	0,00	ECP	0,00		
		CS	0,00	TP	0,00	FPV	0,00		0,00		
								0,00	0,00		
Titolo 3	Spese per incremento attività finanziarie	RS	0,00	PR	0,00	R	0,00	EP	0,00		
		CP	0,00	PC	0,00	I	0,00	ECP	0,00		
		CS	0,00	TP	0,00	FPV	0,00		0,00		
								0,00	0,00		
Titolo 4	Rimborso Prestiti	RS	0,00	PR	0,00	R	0,00	EP	0,00		
		CP	0,00	PC	0,00	I	0,00	ECP	0,00		
		CS	0,00	TP	0,00	FPV	0,00		0,00		
								0,00	0,00		
Totale programma	2 Commercio - reti distributive - tutela dei consumatori	RS	0,00	PR	0,00	R	0,00	EP	0,00		
		CP	0,00	PC	0,00	I	0,00	ECP	0,00		
		CS	0,00	TP	0,00	FPV	0,00		0,00		
								0,00	0,00		
14 - 3	Programma 3 Ricerca e innovazione										
Titolo 1	Spese correnti	RS	0,00	PR	0,00	R	0,00	EP	0,00		
		CP	0,00	PC	0,00	I	0,00	ECP	0,00		
		CS	0,00	TP	0,00	FPV	0,00		0,00		
								0,00	0,00		
Titolo 2	Spese in conto capitale	RS	0,00	PR	0,00	R	0,00	EP	0,00		
		CP	0,00	PC	0,00	I	0,00	ECP	0,00		
		CS	0,00	TP	0,00	FPV	0,00		0,00		
								0,00	0,00		
Titolo 3	Spese per incremento attività finanziarie	RS	0,00	PR	0,00	R	0,00	EP	0,00		
		CP	0,00	PC	0,00	I	0,00	ECP	0,00		
		CS	0,00	TP	0,00	FPV	0,00		0,00		
								0,00	0,00		
Titolo 4	Rimborso Prestiti	RS	0,00	PR	0,00	R	0,00	EP	0,00		
		CP	0,00	PC	0,00	I	0,00	ECP	0,00		
		CS	0,00	TP	0,00	FPV	0,00		0,00		
								0,00	0,00		
Totale programma	3 Ricerca e innovazione	RS	0,00	PR	0,00	R	0,00	EP	0,00		
		CP	0,00	PC	0,00	I	0,00	ECP	0,00		

COMUNE DI GIARDINI NAXOS (ME)

Allegato k) al Rendiconto - Funzioni delegate dalle regioni

CONTO DEL BILANCIO - GESTIONE DELLE SPESE ANNO 2021
FUNZIONI DELEGATE DALLE REGIONI

MISSIONE, PROGRAMMA, TITOLO	DENOMINAZIONE	Residui passivi al 1/1/2021 (RS)	Pagamenti in c/residui (PR)	Riaccertamento residui (R)	Residui passivi da esercizi precedenti (EP=RS-PR+R)
		Previsioni definitive di competenza (CP)	Pagamenti in c/competenza (PC)	Impegni (I)	Economie di competenza (ECP=CP-I-FPV)
		Previsioni definitive di cassa (CS)	Totale pagamenti (TP=PR+PC)	Fondo pluriennale vincolato (FPV)	Totale residui passivi da riportare (TR=EP+EC)
14 - 4 Programma 4 Reti e altri servizi di pubblica utilità		CS	0,00 TP	0,00 FPV	0,00 TR
TITOLO 1	Spese correnti	RS	0,00 PR	0,00 R	0,00 EP
		CP	0,00 PC	0,00 I	0,00 EC
		CS	0,00 TP	0,00 FPV	0,00 TR
TITOLO 2	Spese in conto capitale	RS	0,00 PR	0,00 R	0,00 EP
		CP	0,00 PC	0,00 I	0,00 EC
		CS	0,00 TP	0,00 FPV	0,00 TR
TITOLO 3	Spese per incremento attività finanziarie	RS	0,00 PR	0,00 R	0,00 EP
		CP	0,00 PC	0,00 I	0,00 EC
		CS	0,00 TP	0,00 FPV	0,00 TR
TITOLO 4	Rimborso Prestiti	RS	0,00 PR	0,00 R	0,00 EP
		CP	0,00 PC	0,00 I	0,00 EC
		CS	0,00 TP	0,00 FPV	0,00 TR
Totale programma 4 Reti e altri servizi di pubblica utilità		RS	0,00 PR	0,00 R	0,00 EP
		CP	0,00 PC	0,00 I	0,00 EC
		CS	0,00 TP	0,00 FPV	0,00 TR
TOTALE MISSIONE 14 Sviluppo economico e competitività		RS	0,00 PR	0,00 R	0,00 EP
		CP	0,00 PC	0,00 I	0,00 EC
		CS	0,00 TP	0,00 FPV	0,00 TR
MISSIONE 15 Politiche per il lavoro e la formazione professionale		RS	0,00 PR	0,00 R	0,00 EP
		CP	0,00 PC	0,00 I	0,00 EC
		CS	0,00 TP	0,00 FPV	0,00 TR
15 - 1 Programma 1 Servizi per lo sviluppo del mercato del lavoro		RS	0,00 PR	0,00 R	0,00 EP
		CP	0,00 PC	0,00 I	0,00 EC
		CS	0,00 TP	0,00 FPV	0,00 TR
TITOLO 1	Spese correnti	RS	0,00 PR	0,00 R	0,00 EP
		CP	0,00 PC	0,00 I	0,00 EC
		CS	0,00 TP	0,00 FPV	0,00 TR
TITOLO 2	Spese in conto capitale	RS	0,00 PR	0,00 R	0,00 EP
		CP	0,00 PC	0,00 I	0,00 EC
		CS	0,00 TP	0,00 FPV	0,00 TR

CONTO DEL BILANCIO - GESTIONE DELLE SPESE ANNO 2021
FUNZIONI DELEGATE DALLE REGIONI

MISSIONE, PROGRAMMA, TITOLO	DENOMINAZIONE	Residui passivi al 1/1/2021 (RS)		Pagamenti in c/residui (PR)		Riaccertamento residui (R)				Residui passivi da esercizi precedenti (EP=RS-PR+R)	
		Previsioni definitive di competenza (CP)		Pagamenti in c/competenza (PC)		Impegni (I)		Economie di competenza (ECP=CP-I-FPV)		Residui passivi da esercizio di competenza (EC=I-PC)	
		Previsioni definitive di cassa (CS)		Totale pagamenti (TP=PR+PC)		Fondo pluriennale vincolato (FPV)				Totale residui passivi da riportare (TR=EP+EC)	
Titolo 3	Spese per incremento attività finanziarie	RS	0,00	PR	0,00	R	0,00			EP	0,00
		CP	0,00	PC	0,00	I	0,00	ECP	0,00	EC	0,00
		CS	0,00	TP	0,00	FPV	0,00			TR	0,00
Titolo 4	Rimborso Prestiti	RS	0,00	PR	0,00	R	0,00			EP	0,00
		CP	0,00	PC	0,00	I	0,00	ECP	0,00	EC	0,00
		CS	0,00	TP	0,00	FPV	0,00			TR	0,00
Totale programma	1 Servizi per lo sviluppo del mercato del lavoro	RS	0,00	PR	0,00	R	0,00			EP	0,00
		CP	0,00	PC	0,00	I	0,00	ECP	0,00	EC	0,00
		CS	0,00	TP	0,00	FPV	0,00			TR	0,00
15 - 2	Programma 2 Formazione professionale										
Titolo 1	Spese correnti	RS	0,00	PR	0,00	R	0,00			EP	0,00
		CP	0,00	PC	0,00	I	0,00	ECP	0,00	EC	0,00
		CS	0,00	TP	0,00	FPV	0,00			TR	0,00
Titolo 2	Spese in conto capitale	RS	0,00	PR	0,00	R	0,00			EP	0,00
		CP	0,00	PC	0,00	I	0,00	ECP	0,00	EC	0,00
		CS	0,00	TP	0,00	FPV	0,00			TR	0,00
Titolo 3	Spese per incremento attività finanziarie	RS	0,00	PR	0,00	R	0,00			EP	0,00
		CP	0,00	PC	0,00	I	0,00	ECP	0,00	EC	0,00
		CS	0,00	TP	0,00	FPV	0,00			TR	0,00
Titolo 4	Rimborso Prestiti	RS	0,00	PR	0,00	R	0,00			EP	0,00
		CP	0,00	PC	0,00	I	0,00	ECP	0,00	EC	0,00
		CS	0,00	TP	0,00	FPV	0,00			TR	0,00
Totale programma	2 Formazione professionale	RS	0,00	PR	0,00	R	0,00			EP	0,00
		CP	0,00	PC	0,00	I	0,00	ECP	0,00	EC	0,00
		CS	0,00	TP	0,00	FPV	0,00			TR	0,00
15 - 3	Programma 3 Sostegno all'occupazione										
Titolo 1	Spese correnti	RS	0,00	PR	0,00	R	0,00			EP	0,00
		CP	0,00	PC	0,00	I	0,00	ECP	0,00	EC	0,00

COMUNE DI GIARDINI NAXOS (ME)

Allegato k) al Rendiconto - Funzioni delegate dalle regioni

CONTO DEL BILANCIO - GESTIONE DELLE SPESE ANNO 2021
FUNZIONI DELEGATE DALLE REGIONI

MISSIONE, TITOLO PROGRAMMA, TITOLO	DENOMINAZIONE	Residui passivi al 1/1/2021	Fragamenti in c/residui (PR)	Riaccertamento residui (R)	Residui passivi da esercizi precedenti (EP=RS-PR+R)
		Previsioni definitive di competenza (CP)	Fragamenti in c/competenza (PC)	Impegni (I)	Economie di competenza (ECP=CP-I-FPV)
		Previsioni definitive di cassa (CS)	Totale pagamenti (TP=PR+PC)	Fondo pluriennale vincolato (FPV)	Totale residui passivi da riportare (TR=EP+EC)

	CS	0,00	TP	0,00	FPV	0,00	TR	0,00
TITOLO 2	RS	0,00	PR	0,00	R	0,00	EP	0,00
	CP	0,00	PC	0,00	I	0,00	EC	0,00
	CS	0,00	TP	0,00	FPV	0,00	TR	0,00
TITOLO 3	RS	0,00	PR	0,00	R	0,00	EP	0,00
	CP	0,00	PC	0,00	I	0,00	EC	0,00
	CS	0,00	TP	0,00	FPV	0,00	TR	0,00
TITOLO 4	RS	0,00	PR	0,00	R	0,00	EP	0,00
	CP	0,00	PC	0,00	I	0,00	EC	0,00
	CS	0,00	TP	0,00	FPV	0,00	TR	0,00
TOTALE MISSIONE 15	RS	0,00	PR	0,00	R	0,00	EP	0,00
	CP	0,00	PC	0,00	I	0,00	EC	0,00
	CS	0,00	TP	0,00	FPV	0,00	TR	0,00
MISSIONE 16	RS	0,00	PR	0,00	R	0,00	EP	0,00
	CP	0,00	PC	0,00	I	0,00	EC	0,00
	CS	0,00	TP	0,00	FPV	0,00	TR	0,00
16 - 1	RS	0,00	PR	0,00	R	0,00	EP	0,00
	CP	0,00	PC	0,00	I	0,00	EC	0,00
	CS	0,00	TP	0,00	FPV	0,00	TR	0,00
TITOLO 1	RS	0,00	PR	0,00	R	0,00	EP	0,00
	CP	0,00	PC	0,00	I	0,00	EC	0,00
	CS	0,00	TP	0,00	FPV	0,00	TR	0,00
TITOLO 2	RS	0,00	PR	0,00	R	0,00	EP	0,00
	CP	0,00	PC	0,00	I	0,00	EC	0,00
	CS	0,00	TP	0,00	FPV	0,00	TR	0,00
TITOLO 3	RS	0,00	PR	0,00	R	0,00	EP	0,00
	CP	0,00	PC	0,00	I	0,00	EC	0,00
	CS	0,00	TP	0,00	FPV	0,00	TR	0,00
TITOLO 4	RS	0,00	PR	0,00	R	0,00	EP	0,00
	CP	0,00	PC	0,00	I	0,00	EC	0,00
	CS	0,00	TP	0,00	FPV	0,00	TR	0,00
TITOLO 3	RS	0,00	PR	0,00	R	0,00	EP	0,00
	CP	0,00	PC	0,00	I	0,00	EC	0,00
	CS	0,00	TP	0,00	FPV	0,00	TR	0,00
TITOLO 4	RS	0,00	PR	0,00	R	0,00	EP	0,00
	CP	0,00	PC	0,00	I	0,00	EC	0,00
	CS	0,00	TP	0,00	FPV	0,00	TR	0,00
TITOLO 3	RS	0,00	PR	0,00	R	0,00	EP	0,00
	CP	0,00	PC	0,00	I	0,00	EC	0,00
	CS	0,00	TP	0,00	FPV	0,00	TR	0,00
TITOLO 3	RS	0,00	PR	0,00	R	0,00	EP	0,00
	CP	0,00	PC	0,00	I	0,00	EC	0,00
	CS	0,00	TP	0,00	FPV	0,00	TR	0,00
TITOLO 4	RS	0,00	PR	0,00	R	0,00	EP	0,00
	CP	0,00	PC	0,00	I	0,00	EC	0,00
	CS	0,00	TP	0,00	FPV	0,00	TR	0,00
TITOLO 4	RS	0,00	PR	0,00	R	0,00	EP	0,00

CONTO DEL BILANCIO - GESTIONE DELLE SPESE ANNO 2021
FUNZIONI DELEGATE DALLE REGIONI

MISSIONE, PROGRAMMA, TITOLO	DENOMINAZIONE	Residui passivi al 1/1/2021 (RS)		Pagamenti in c/residui (PR)		Riaccertamento residui (R)		Residui passivi da esercizi precedenti (EP=RS-PR+R)			
		Previsioni definitive di competenza (CP)		Pagamenti in c/competenza (PC)		Impegni (I)		Residui passivi da esercizio di competenza (EC=I-PC)			
		Previsioni definitive di cassa (CS)		Totale pagamenti (TP=PR+PC)		Fondo pluriennale vincolato (FPV)		Totale residui passivi da riportare (TR=EP+EC)			
		CP	0,00	PC	0,00	I	0,00	ECP	0,00	EC	0,00
		CS	0,00	TP	0,00	FPV	0,00			TR	0,00
Totale programma	1 Sviluppo del settore agricolo e del sistema agroalimentare	RS	0,00	PR	0,00	R	0,00			EP	0,00
		CP	0,00	PC	0,00	I	0,00	ECP	0,00	EC	0,00
		CS	0,00	TP	0,00	FPV	0,00			TR	0,00
16 - 2	Programma 2 Caccia e pesca										
Titolo 1	Spese correnti	RS	0,00	PR	0,00	R	0,00			EP	0,00
		CP	0,00	PC	0,00	I	0,00	ECP	0,00	EC	0,00
		CS	0,00	TP	0,00	FPV	0,00			TR	0,00
Titolo 2	Spese in conto capitale	RS	0,00	PR	0,00	R	0,00			EP	0,00
		CP	0,00	PC	0,00	I	0,00	ECP	0,00	EC	0,00
		CS	0,00	TP	0,00	FPV	0,00			TR	0,00
Titolo 3	Spese per incremento attività finanziarie	RS	0,00	PR	0,00	R	0,00			EP	0,00
		CP	0,00	PC	0,00	I	0,00	ECP	0,00	EC	0,00
		CS	0,00	TP	0,00	FPV	0,00			TR	0,00
Titolo 4	Rimborso Prestiti	RS	0,00	PR	0,00	R	0,00			EP	0,00
		CP	0,00	PC	0,00	I	0,00	ECP	0,00	EC	0,00
		CS	0,00	TP	0,00	FPV	0,00			TR	0,00
Totale programma	2 Caccia e pesca	RS	0,00	PR	0,00	R	0,00			EP	0,00
		CP	0,00	PC	0,00	I	0,00	ECP	0,00	EC	0,00
		CS	0,00	TP	0,00	FPV	0,00			TR	0,00
TOTALE MISSIONE 16	Agricoltura, politiche agroalimentari e pesca	RS	0,00	PR	0,00	R	0,00			EP	0,00
		CP	0,00	PC	0,00	I	0,00	ECP	0,00	EC	0,00
		CS	0,00	TP	0,00	FPV	0,00			TR	0,00
MISSIONE	17 Energia e diversificazione delle fonti energetiche										
17 - 1	Programma 1 Fonti energetiche										
Titolo 1	Spese correnti	RS	0,00	PR	0,00	R	0,00			EP	0,00
		CP	0,00	PC	0,00	I	0,00	ECP	0,00	EC	0,00
		CS	0,00	TP	0,00	FPV	0,00			TR	0,00

COMUNE DI GIARDINI NAXOS (ME)

Allegato k) al Rendiconto - Funzioni delegate dalle regioni

CONTO DEL BILANCIO - GESTIONE DELLE SPESE ANNO 2021
FUNZIONI DELEGATE DALLE REGIONI

MISSIONE, PROGRAMMA, TITOLO	DENOMINAZIONE	Residui passivi al 1/1/2021	Pagamenti in c/residui (PR)	Riaccertamento residui (R)	Residui passivi da esercizi precedenti (EP=RS-PR+R)	
		Previsioni definitive di competenza (CP)	Pagamenti in c/competenza (PC)	Impegni (I)		Economie di competenza (ECP=CP+FPV)
		Previsioni definitive di cassa (CS)	Totale pagamenti (TP=PR+PC)	Fondo pluriennale vincolato (FPV)		Totale residui passivi da riportare (TR=EP+EC)

TITOLO 2	Spese in conto capitale	RS	0,00	PR	0,00	R	0,00	ECP	0,00	EP	0,00	EC	0,00	TR	0,00
TITOLO 3	Spese per incremento attività finanziarie	RS	0,00	PR	0,00	R	0,00	ECP	0,00	EP	0,00	EC	0,00	TR	0,00
TITOLO 4	Rimborso Prestiti	RS	0,00	PR	0,00	R	0,00	ECP	0,00	EP	0,00	EC	0,00	TR	0,00
TITOLO 2	Spese in conto capitale	RS	0,00	PR	0,00	R	0,00	ECP	0,00	EP	0,00	EC	0,00	TR	0,00
TITOLO 3	Spese per incremento attività finanziarie	RS	0,00	PR	0,00	R	0,00	ECP	0,00	EP	0,00	EC	0,00	TR	0,00
TITOLO 4	Rimborso Prestiti	RS	0,00	PR	0,00	R	0,00	ECP	0,00	EP	0,00	EC	0,00	TR	0,00
TITOLO 1	Spese correnti	RS	0,00	PR	0,00	R	0,00	ECP	0,00	EP	0,00	EC	0,00	TR	0,00
TITOLO 2	Spese in conto capitale	RS	0,00	PR	0,00	R	0,00	ECP	0,00	EP	0,00	EC	0,00	TR	0,00
TITOLO 3	Spese per incremento attività finanziarie	RS	0,00	PR	0,00	R	0,00	ECP	0,00	EP	0,00	EC	0,00	TR	0,00
TITOLO 4	Rimborso Prestiti	RS	0,00	PR	0,00	R	0,00	ECP	0,00	EP	0,00	EC	0,00	TR	0,00
TOTALE MISSIONE 17	Energia e diversificazione delle fonti energetiche	RS	0,00	PR	0,00	R	0,00	ECP	0,00	EP	0,00	EC	0,00	TR	0,00
MISSIONE 18	Relazioni con le altre autonomie territoriali e locali	CS	0,00	TP	0,00	FPV	0,00	ECP	0,00	EP	0,00	EC	0,00	TR	0,00
PROGRAMMA 1	Relazioni finanziarie con le altre autonomie territoriali	CS	0,00	TP	0,00	FPV	0,00	ECP	0,00	EP	0,00	EC	0,00	TR	0,00
PROGRAMMA 1	Fonti energetiche	RS	0,00	PR	0,00	R	0,00	ECP	0,00	EP	0,00	EC	0,00	TR	0,00
TOTALE PROGRAMMA 1	Fonti energetiche	RS	0,00	PR	0,00	R	0,00	ECP	0,00	EP	0,00	EC	0,00	TR	0,00
TITOLO 2	Spese in conto capitale	RS	0,00	PR	0,00	R	0,00	ECP	0,00	EP	0,00	EC	0,00	TR	0,00
TITOLO 3	Spese per incremento attività finanziarie	RS	0,00	PR	0,00	R	0,00	ECP	0,00	EP	0,00	EC	0,00	TR	0,00
TITOLO 4	Rimborso Prestiti	RS	0,00	PR	0,00	R	0,00	ECP	0,00	EP	0,00	EC	0,00	TR	0,00

18 - 1 PROGRAMMA 1 MISSIONE 18 Relazioni finanziarie con le altre autonomie territoriali e locali

CONTO DEL BILANCIO - GESTIONE DELLE SPESE ANNO 2021
FUNZIONI DELEGATE DALLE REGIONI

MISSIONE, PROGRAMMA, TITOLO	DENOMINAZIONE	Residui passivi al 1/1/2021 (RS)		Pagamenti in c/residui (PR)		Riaccertamento residui (R)		Residui passivi da esercizi precedenti (EP=RS-PR+R)	
		Previsioni definitive di competenza (CP)		Pagamenti in c/competenza (PC)		Impegni (I)		Residui passivi da esercizio di competenza (EC=I-PC)	
		Previsioni definitive di cassa (CS)		Totale pagamenti (TP=PR+PC)		Fondo pluriennale vincolato (FPV)		Totale residui passivi da riportare (TR=EP+EC)	
		CS	0,00	TP	0,00	FPV	0,00	TR	0,00
Totale programma	1 Relazioni finanziarie con le altre autonomie territoriali	RS	0,00	PR	0,00	R	0,00	EP	0,00
		CP	0,00	PC	0,00	I	0,00	ECP	0,00
		CS	0,00	TP	0,00	FPV	0,00	TR	0,00
TOTALE MISSIONE 18	Relazioni con le altre autonomie territoriali e locali	RS	0,00	PR	0,00	R	0,00	EP	0,00
		CP	0,00	PC	0,00	I	0,00	ECP	0,00
		CS	0,00	TP	0,00	FPV	0,00	TR	0,00
MISSIONE 19 Relazioni internazionali									
19 - 1	Programma 1 Relazioni internazionali e Cooperazione allo sviluppo								
Titolo 1	Spese correnti	RS	0,00	PR	0,00	R	0,00	EP	0,00
		CP	0,00	PC	0,00	I	0,00	ECP	0,00
		CS	0,00	TP	0,00	FPV	0,00	TR	0,00
Titolo 2	Spese in conto capitale	RS	0,00	PR	0,00	R	0,00	EP	0,00
		CP	0,00	PC	0,00	I	0,00	ECP	0,00
		CS	0,00	TP	0,00	FPV	0,00	TR	0,00
Titolo 3	Spese per incremento attività finanziarie	RS	0,00	PR	0,00	R	0,00	EP	0,00
		CP	0,00	PC	0,00	I	0,00	ECP	0,00
		CS	0,00	TP	0,00	FPV	0,00	TR	0,00
Titolo 4	Rimborso Prestiti	RS	0,00	PR	0,00	R	0,00	EP	0,00
		CP	0,00	PC	0,00	I	0,00	ECP	0,00
		CS	0,00	TP	0,00	FPV	0,00	TR	0,00
Totale programma	1 Relazioni internazionali e Cooperazione allo sviluppo	RS	0,00	PR	0,00	R	0,00	EP	0,00
		CP	0,00	PC	0,00	I	0,00	ECP	0,00
		CS	0,00	TP	0,00	FPV	0,00	TR	0,00
TOTALE MISSIONE 19	Relazioni internazionali	RS	0,00	PR	0,00	R	0,00	EP	0,00
		CP	0,00	PC	0,00	I	0,00	ECP	0,00
		CS	0,00	TP	0,00	FPV	0,00	TR	0,00
MISSIONE 20 Fondi e accantonamenti									

COMUNE DI GIARDINI NAXOS (ME)

Allegato k) al Rendiconto - Funzioni delegate dalle regioni

CONTO DEL BILANCIO - GESTIONE DELLE SPESE ANNO 2021
FUNZIONI DELEGATE DALLE REGIONI

MISSIONE, PROGRAMMA, TITOLO	DENOMINAZIONE	Residui passivi al 1/1/2021	Pagamenti in c/residui (PR)	Rilasciamento residui (R)	Residui passivi da esercizi precedenti (EP=RS-PR+R)
		Previsioni definitive di competenza (CF)	Pagamenti in c/competenza (PC)	Impegni (I)	Economie di competenza (ECP=CP-I-FPV)
		Previsioni definitive di cassa (CS)	Totale pagamenti (TP=PR+PC)	Fondo pluriennale vincolato (FPV)	Totale residui passivi da riportare (TR=EP+EC)

20 - 1 Programma 1 Fondo di riserva		20 - 2 Programma 2 Fondo crediti di dubbia esigibilità		20 - 3 Programma 3 Altri fondi	
Titolo 1 Spese correnti		Titolo 1 Fondo di riserva		Titolo 2 Spese in conto capitale	
RS	0,00	RS	0,00	RS	0,00
CP	0,00	CP	0,00	CP	0,00
CS	0,00	CS	0,00	CS	0,00
PR	0,00	PR	0,00	PR	0,00
PC	0,00	PC	0,00	PC	0,00
TP	0,00	TP	0,00	TP	0,00
R	0,00	R	0,00	R	0,00
I	0,00	I	0,00	I	0,00
FPV	0,00	FPV	0,00	FPV	0,00
ECP	0,00	ECP	0,00	ECP	0,00
EP	0,00	EP	0,00	EP	0,00
EC	0,00	EC	0,00	EC	0,00
TR	0,00	TR	0,00	TR	0,00
Titolo 2 Spese in conto capitale		Titolo 2 Fondo crediti di dubbia esigibilità		Titolo 2 Spese in conto capitale	
RS	0,00	RS	0,00	RS	0,00
CP	0,00	CP	0,00	CP	0,00
CS	0,00	CS	0,00	CS	0,00
PR	0,00	PR	0,00	PR	0,00
PC	0,00	PC	0,00	PC	0,00
TP	0,00	TP	0,00	TP	0,00
R	0,00	R	0,00	R	0,00
I	0,00	I	0,00	I	0,00
FPV	0,00	FPV	0,00	FPV	0,00
ECP	0,00	ECP	0,00	ECP	0,00
EP	0,00	EP	0,00	EP	0,00
EC	0,00	EC	0,00	EC	0,00
TR	0,00	TR	0,00	TR	0,00
Titolo 1 Spese correnti		Titolo 1 Fondo di riserva		Titolo 1 Spese correnti	
RS	0,00	RS	0,00	RS	0,00
CP	0,00	CP	0,00	CP	0,00
CS	0,00	CS	0,00	CS	0,00
PR	0,00	PR	0,00	PR	0,00
PC	0,00	PC	0,00	PC	0,00
TP	0,00	TP	0,00	TP	0,00
R	0,00	R	0,00	R	0,00
I	0,00	I	0,00	I	0,00
FPV	0,00	FPV	0,00	FPV	0,00
ECP	0,00	ECP	0,00	ECP	0,00
EP	0,00	EP	0,00	EP	0,00
EC	0,00	EC	0,00	EC	0,00
TR	0,00	TR	0,00	TR	0,00
Titolo 2 Spese in conto capitale		Titolo 2 Fondo crediti di dubbia esigibilità		Titolo 2 Spese in conto capitale	
RS	0,00	RS	0,00	RS	0,00
CP	0,00	CP	0,00	CP	0,00
CS	0,00	CS	0,00	CS	0,00
PR	0,00	PR	0,00	PR	0,00
PC	0,00	PC	0,00	PC	0,00
TP	0,00	TP	0,00	TP	0,00
R	0,00	R	0,00	R	0,00
I	0,00	I	0,00	I	0,00
FPV	0,00	FPV	0,00	FPV	0,00
ECP	0,00	ECP	0,00	ECP	0,00
EP	0,00	EP	0,00	EP	0,00
EC	0,00	EC	0,00	EC	0,00
TR	0,00	TR	0,00	TR	0,00
Titolo 1 Spese correnti		Titolo 1 Fondo di riserva		Titolo 1 Spese correnti	
RS	0,00	RS	0,00	RS	0,00
CP	0,00	CP	0,00	CP	0,00
CS	0,00	CS	0,00	CS	0,00
PR	0,00	PR	0,00	PR	0,00
PC	0,00	PC	0,00	PC	0,00
TP	0,00	TP	0,00	TP	0,00
R	0,00	R	0,00	R	0,00
I	0,00	I	0,00	I	0,00
FPV	0,00	FPV	0,00	FPV	0,00
ECP	0,00	ECP	0,00	ECP	0,00
EP	0,00	EP	0,00	EP	0,00
EC	0,00	EC	0,00	EC	0,00
TR	0,00	TR	0,00	TR	0,00
Titolo 2 Spese in conto capitale		Titolo 2 Fondo crediti di dubbia esigibilità		Titolo 2 Spese in conto capitale	
RS	0,00	RS	0,00	RS	0,00
CP	0,00	CP	0,00	CP	0,00
CS	0,00	CS	0,00	CS	0,00
PR	0,00	PR	0,00	PR	0,00
PC	0,00	PC	0,00	PC	0,00
TP	0,00	TP	0,00	TP	0,00
R	0,00	R	0,00	R	0,00
I	0,00	I	0,00	I	0,00
FPV	0,00	FPV	0,00	FPV	0,00
ECP	0,00	ECP	0,00	ECP	0,00
EP	0,00	EP	0,00	EP	0,00
EC	0,00	EC	0,00	EC	0,00
TR	0,00	TR	0,00	TR	0,00

CONTO DEL BILANCIO - GESTIONE DELLE SPESE ANNO 2021
FUNZIONI DELEGATE DALLE REGIONI

MISSIONE, PROGRAMMA, TITOLO	DENOMINAZIONE	Residui passivi al 1/1/2021 (RS)		Pagamenti in c/residui (PR)		Riaccertamento residui (R)				Residui passivi da esercizi precedenti (EP=RS-PR+R)	
		Previsioni definitive di competenza (CP)		Pagamenti in c/competenza (PC)		Impegni (I)		Economie di competenza (ECP=CP-I-FPV)		Residui passivi da esercizio di competenza (EC=I-PC)	
		Previsioni definitive di cassa (CS)		Totale pagamenti (TP=PR+PC)		Fondo pluriennale vincolato (FPV)				Totale residui passivi da riportare (TR=EP+EC)	
Titolo 4	<i>Rimborso Prestiti</i>	RS	0,00	PR	0,00	R	0,00			EP	0,00
		CP	0,00	PC	0,00	I	0,00	ECP	0,00	EC	0,00
		CS	0,00	TP	0,00	FPV	0,00			TR	0,00
Totale programma	3 Altri fondi	RS	0,00	PR	0,00	R	0,00			EP	0,00
		CP	0,00	PC	0,00	I	0,00	ECP	0,00	EC	0,00
		CS	0,00	TP	0,00	FPV	0,00			TR	0,00
TOTALE MISSIONE 20	Fondi e accantonamenti	RS	0,00	PR	0,00	R	0,00			EP	0,00
		CP	0,00	PC	0,00	I	0,00	ECP	0,00	EC	0,00
		CS	0,00	TP	0,00	FPV	0,00			TR	0,00
MISSIONE 50	Debito pubblico										
50 - 1	Programma 1	Quota interessi ammortamento mutui e prestiti obbligazionari									
Titolo 1	<i>Spese correnti</i>	RS	0,00	PR	0,00	R	0,00			EP	0,00
		CP	0,00	PC	0,00	I	0,00	ECP	0,00	EC	0,00
		CS	0,00	TP	0,00	FPV	0,00			TR	0,00
Totale programma	1 Quota interessi ammortamento mutui e prestiti obbligazionari	RS	0,00	PR	0,00	R	0,00			EP	0,00
		CP	0,00	PC	0,00	I	0,00	ECP	0,00	EC	0,00
		CS	0,00	TP	0,00	FPV	0,00			TR	0,00
50 - 2	Programma 2	Quota capitale ammortamento mutui e prestiti obbligazionari									
Titolo 4	<i>Rimborso Prestiti</i>	RS	0,00	PR	0,00	R	0,00			EP	0,00
		CP	0,00	PC	0,00	I	0,00	ECP	0,00	EC	0,00
		CS	0,00	TP	0,00	FPV	0,00			TR	0,00
Totale programma	2 Quota capitale ammortamento mutui e prestiti obbligazionari	RS	0,00	PR	0,00	R	0,00			EP	0,00
		CP	0,00	PC	0,00	I	0,00	ECP	0,00	EC	0,00
		CS	0,00	TP	0,00	FPV	0,00			TR	0,00
TOTALE MISSIONE 50	Debito pubblico	RS	0,00	PR	0,00	R	0,00			EP	0,00
		CP	0,00	PC	0,00	I	0,00	ECP	0,00	EC	0,00
		CS	0,00	TP	0,00	FPV	0,00			TR	0,00
MISSIONE 60	Anticipazioni finanziarie										
60 - 1	Programma 1	Restituzione anticipazione di tesoreria									

COMUNE DI GIARDINI NAXOS (ME)

Allegato k) al Rendiconto - Funzioni delegate dalle regioni

CONTO DEL BILANCIO - GESTIONE DELLE SPESE ANNO 2021

FUNZIONI DELEGATE DALLE REGIONI

MISSIONE, PROGRAMMA, TITOLO	DENOMINAZIONE	Residui passivi al 1/1/2021 (RS)	Pagamenti in c/residui (PR)	Riaccertamento residui (R)	Residui passivi da esercizi precedenti (EP=RS-PR+R)
		Previsioni definitive di competenza (CP)	Pagamenti in c/competenza (PC)	Impegni (I)	Economie di competenza (ECP=CP-I-FPV)
		Previsioni definitive di cassa (CS)	Totale pagamenti (TP=PR+PC)	Fondo pluriennale vincolato (FPV)	Totale residui passivi da riportare (TR=EP+EC)

TITOLO 1	Spese correnti	RS 0,00	PR 0,00	R 0,00	EP 0,00	PC 0,00	TP 0,00	FPV 0,00	ECP 0,00	EC 0,00	TR 0,00
TITOLO 5	Chiusura Anticipazioni ricevute da Istituto tesoreria/cassiere	RS 0,00	PR 0,00	R 0,00	EP 0,00	PC 0,00	TP 0,00	FPV 0,00	ECP 0,00	EC 0,00	TR 0,00
Totale programma 1	Restituzione anticipazione di tesoreria	RS 0,00	PR 0,00	R 0,00	EP 0,00	PC 0,00	TP 0,00	FPV 0,00	ECP 0,00	EC 0,00	TR 0,00
TOTALE MISSIONE 60	Anticipazioni finanziarie	RS 0,00	PR 0,00	R 0,00	EP 0,00	PC 0,00	TP 0,00	FPV 0,00	ECP 0,00	EC 0,00	TR 0,00
MISSIONE 99	Servizi per conto terzi	RS 0,00	PR 0,00	R 0,00	EP 0,00	PC 0,00	TP 0,00	FPV 0,00	ECP 0,00	EC 0,00	TR 0,00
99 - 1	Programma 1	RS 0,00	PR 0,00	R 0,00	EP 0,00	PC 0,00	TP 0,00	FPV 0,00	ECP 0,00	EC 0,00	TR 0,00
TITOLO 7	Uscite per conto terzi e partite di giro	RS 0,00	PR 0,00	R 0,00	EP 0,00	PC 0,00	TP 0,00	FPV 0,00	ECP 0,00	EC 0,00	TR 0,00
Totale programma 1	Servizi per conto terzi e Partite di giro	RS 0,00	PR 0,00	R 0,00	EP 0,00	PC 0,00	TP 0,00	FPV 0,00	ECP 0,00	EC 0,00	TR 0,00
TOTALE MISSIONE 99	Servizi per conto terzi	RS 0,00	PR 0,00	R 0,00	EP 0,00	PC 0,00	TP 0,00	FPV 0,00	ECP 0,00	EC 0,00	TR 0,00
TOTALE DELLE MISSIONI		RS 0,00	PR 0,00	R 0,00	EP 0,00	PC 0,00	TP 0,00	FPV 0,00	ECP 0,00	EC 0,00	TR 0,00

Indicare solo le missioni e i programmi che presentano spese per funzioni delegate dalla Regione.
 (1) Indicare l'ammontare complessivo derivante dal riaccertamento dei residui (l'importo dei debiti definitivamente cancellati dalle scritture). Non riguarda il riaccertamento di impegni di competenza dell'esercizio cui si riferisce il rendiconto. In sede di riaccertamento dei residui non può essere effettuata una rettifica in aumento dei residui passivi se non nei casi espressamente consentiti (Principio contabile applicato della contabilità finanziaria 9.1 di cui all'Allegato n. 4-2). Le rettifiche in aumento sono indicate con il segno "+", le rettifiche in riduzione sono indicate con il segno "-".

CONTO DEL BILANCIO - GESTIONE DELLE SPESE ANNO 2021
FUNZIONI DELEGATE DALLE REGIONI

MISSIONE, PROGRAMMA, TITOLO	DENOMINAZIONE	Residui passivi al 1/1/2021 (RS)	Pagamenti in c/residui (PR)	Riaccertamento residui (R)		Residui passivi da esercizi precedenti (EP=RS-PR+R)
		Previsioni definitive di competenza (CP)	Pagamenti in c/competenza (PC)	Impegni (I)	Economie di competenza (ECP=CP-I-FPV)	Residui passivi da esercizio di competenza (EC=I-PC)
		Previsioni definitive di cassa (CS)	Totale pagamenti (TP=PR+PC)	Fondo pluriennale vincolato (FPV)		Totale residui passivi da riportare (TR=EP+EC)

- 2) Indicare gli impegni imputati contabilmente all'esercizio cui il rendiconto si riferisce al netto dei debiti che, in occasione del riaccertamento ordinario dei residui effettuato ai sensi dell'articolo 3, comma 4, risultassero non esigibili e reimputati agli esercizi in cui le obbligazioni risultano esigibili.
- 3) Indicare l'importo corrispondente agli impegni imputati agli esercizi successivi finanziati con il fondo pluriennale vincolato

TABELLA DEI PARAMETRI OBIETTIVI PER I COMUNI A FINI DELL'ACCERTAMENTO DELLA CONDIZIONE DI ENTE STRUTTURALMENTE DEFICITARIO - Anno 2021

COMUNE DI GIARDINI NAXOS Prov. ME

Barre la condizione che ricorre

P1	Indicatore 1.1 (Incidenza spese rigide - ripiano disavanzo, personale e debito - su entrate correnti) maggiore del 48%	<input type="checkbox"/> SI <input type="checkbox"/> NO
P2	Indicatore 2.8 (Incidenza degli incassi delle entrate proprie previsioni definitive di parte corrente) minore del 22%	<input type="checkbox"/> SI <input type="checkbox"/> NO
P3	Indicatore 3.2 (Anticipazioni chiuse solo contabilmente) maggiore di 0	<input type="checkbox"/> SI <input type="checkbox"/> NO
P4	Indicatore 10.3 (Sostenibilità debiti finanziari) maggiore del 16%	<input type="checkbox"/> SI <input type="checkbox"/> NO
P5	Indicatore 12.4 (Sostenibilità disavanzo effettivamente a carico dell'esercizio) maggiore del 1,20%	<input type="checkbox"/> SI <input type="checkbox"/> NO
P6	Indicatore 13.1 (Debiti riconosciuti e finanziari) maggiore dell'1%	<input type="checkbox"/> SI <input type="checkbox"/> NO
P7	[Indicatore 13.2 (Debiti in corso di finanziamento)] maggiore dello 0,60%	<input type="checkbox"/> SI <input type="checkbox"/> NO
P8	Indicatore concernente l'effettiva capacità di riscossione (riferito al totale delle entrate) minore del 47%	<input type="checkbox"/> SI <input type="checkbox"/> NO

Gli enti locali che presentano almeno la metà dei parametri deficitari (la condizione "SI" identifica il parametro deficitario) sono strutturalmente deficitari ai sensi dell'articolo 242, comma 1, Tuel.

Sulla base dei parametri suindicati l'ente è da considerarsi in condizioni strutturalmente deficitarie SI NO

COMUNE DI GIARDINI NAXOS

(Provincia di Messina)

P.IVA E COD. FISC 00343940839

RELAZIONE SULLA GESTIONE ALLEGATA AL RENDICONTO

ANNO 2021

COMUNE DI GIARDINI NAXOS

Prov. (ME)

Indice

INTRODUZIONE GENERALE

Relazione sul rendiconto

Il rendiconto finanziario

CRITERI DI VALUTAZIONE UTILIZZATI

PRINCIPALI VOCI DEL CONTO DI BILANCIO (COMPRESA CLASSIFICAZIONE DELLE ENTRATE E DELLE SPESE)

PRINCIPALI VARIAZIONI ALLE PREVISIONI FINANZIARIE

Stato di accertamento e di riscossione delle entrate

Analisi della spesa

ELENCO ANALITICO DELLE QUOTE VINCOLATE E ACCANTONATE DEL RISULTATO DI AMMINISTRAZIONE

RAIONI PERSISTENZA DEI RESIDUI ATTIVI E PASSIVI

Residui attivi

Motivazioni della persistenza

Residui passivi

Motivazioni della persistenza

MOVIMENTAZIONE DEI CAPITOLI DI ENTRATA E DI SPESA RIGUARDANTI L'ANTICIPAZIONE

ELENCO DEI PROPRI ENTI E ORGANISMI STRUMENTALI

ELENCO DELLE PARTECIPAZIONI DIRETTE POSSEDUTE CON L'INDICAZIONE DELLA RELATIVA QUOTA PERCENTUALE

ESITO DELLA VERIFICA DEI CREDITI E DEBITI RECIPROCI CON I PROPRI ENTI STRUMENTALI E LE SOCIETÀ CONTROLLATE E PARTECIPATE

ONERI E IMPEGNI SOSTENUTI DERIVANTI DA CONTRATTI RELATIVI A STRUMENTI FINANZIARI DERIVATI O DA CONTRATTI DI FINANZIAMENTO CHE INCLUDONO UNA COMPONENTE DERIVATA

GARANZIE PRINCIPALI O SUSSIDIARIE PRESTATE DALL'ENTE A FAVORE DI ENTI E DI ALTRI SOGGETTI

ELENCO DESCRITTIVO DEI BENI APPARTENENTI AL PATRIMONIO IMMOBILIARE

ELEMENTI RICHIESTI DALL'ARTICOLO 2427 E DAGLI ARTICOLI DEL CODICE CIVILE, NONCHÉ DALLE NORME DI LEGGE E DAI DOCUMENTI SUI PRINCIPI CONTABILI APPLICABILI

ALTRE INFORMAZIONI

Gestione di cassa

Verifica obiettivi di finanza pubblica

Conto economico

Stato patrimoniale

INTRODUZIONE GENERALE

RELAZIONE SUL RENDICONTO 2021

La relazione sulla gestione è un documento illustrativo della gestione dell'ente, nonché dei fatti di rilievo verificatisi dopo la chiusura dell'esercizio; essa contiene le informazioni utili per una migliore comprensione dei dati contabili, ed è predisposto secondo le modalità previste dall'art. 11, comma 6, del D.Lgs. n. 118/2011.

La presente relazione esprime le valutazioni di efficacia dell'azione condotta sulla base dei risultati conseguiti in rapporto ai programmi ed ai costi sostenuti, agevolando la presentazione e l'approfondimento del rendiconto dell'attività svolta nel corso dell'esercizio all'assemblea consiliare. Si tratta comunque di un documento previsto dalla legge, come prescrive l'articolo 151 e 231 del D.Lgs. 267 del 2000, attraverso il quale "l'organo esecutivo dell'ente esprime le valutazioni di efficacia dell'azione condotta sulla base dei risultati conseguiti in rapporto ai programmi ed ai costi sostenuti. Evidenzia i criteri di valutazione del patrimonio e delle componenti economiche. Analizza gli scostamenti principali intervenuti rispetto alle previsioni, motivando le cause che li hanno determinati".

IL RENDICONTO FINANZIARIO

Il conto del bilancio o rendiconto finanziario è il documento che dimostra i risultati finali della gestione finanziaria in riferimento al fine autorizzatorio della stessa. Evidenzia le spese impegnate, i pagamenti, le entrate accertate e gli incassi in riferimento alle previsioni contenute nel bilancio preventivo, sia per la gestione competenza sia per la gestione residui.

La struttura del conto del bilancio è del tutto conforme a quella del bilancio preventivo e contiene, i seguenti dati:

La previsione definitiva di competenza

I residui attivi e passivi che derivano dal rendiconto dell'anno precedente

Gli accertamenti e gli impegni assunti in conto competenza

I residui attivi e passivi derivanti dal rendiconto dell'anno precedente riaccertati alla fine dell'esercizio

Le riscossioni ed i pagamenti divisi nelle gestioni di competenza e residui

Gli incassi ed i pagamenti effettuati dal tesoriere nel corso dell'esercizio

I residui attivi e passivi da riportare nel prossimo esercizio divisi nelle gestioni di competenza e residui

La differenza tra la previsione definitiva e gli accertamenti/impegni assunti in conto competenza

La differenza tra i residui attivi e passivi derivanti dal rendiconto dell'anno precedente ed i residui attivi e passivi riaccertati alla fine dell'esercizio

I residui passivi da riportare nel prossimo esercizio divisi nelle gestioni di competenza e residui.

Il conto del bilancio si conclude con una serie di quadri riepilogativi riconducibili al quadro riassuntivo di tutta la gestione finanziaria che evidenzia il risultato di amministrazione.

I residui attivi e passivi evidenziati in questo quadro sono stati oggetto di una operazione di riaccertamento da parte dell'ente, consistente nella revisione delle ragioni del mantenimento in tutto od in parte di ciascun residuo.

I residui attivi per i quali è stata accertata la difficile esigibilità sono stati stralciati dal conto del bilancio e conservati nell'apposita voce delle attività patrimoniali "crediti di dubbia esigibilità", dove resteranno fino al compimento dei termini di prescrizione. Sono stati dichiarati "di dubbia esigibilità" i crediti di qualsiasi natura affidati al concessionario in riscossione con ruoli ordinari o coattivi, ed in relazione ai quali il concessionario stesso abbia restituito l'avviso di mora con annotazione d'irreperibilità (o morte e simili) o d'esecuzione forzata insufficiente o totalmente infruttuosa.

Per ciascun residuo passivo sono stati verificati i termini di prescrizione e tutti gli elementi costitutivi dell'obbligazione giuridicamente perfezionata nel tempo, ovvero si è provveduto ad eliminare le partite di residui passivi riportati pur in mancanza di obbligazioni giuridicamente perfezionate o senza riferimento a procedere di gare bandite.

La voce "Pagamenti per azioni esecutive non regolarizzate al 31 dicembre" evidenzia i pignoramenti effettuati presso la tesoreria unica e che non hanno ancora trovato una regolarizzazione nelle scritture contabili dell'ente.

Il risultato di amministrazione tiene conto sia della consistenza di cassa sia dei residui esistenti alla fine dell'esercizio, compresi quelli provenienti da anni precedenti.

Il risultato di gestione fa riferimento, invece, a quella parte della gestione ottenuta considerando solo le operazioni finanziarie relative all'esercizio in corso senza, cioè, esaminare quelle generate da fatti accaduti negli anni precedenti e non ancora conclusi.

Questo valore, se positivo, mette in evidenza la capacità dell'ente di acquisire ricchezza e destinarla a favore della collettività amministrata. Allo stesso modo un risultato negativo porta a concludere che l'ente ha dato vita ad una quantità di spese superiore alle risorse raccolte che, se non adeguatamente compensate dalla gestione dei residui, determina un risultato finanziario negativo. Di conseguenza una attenta gestione dovrebbe dar luogo ad un risultato di pareggio o positivo in grado di dimostrare la capacità dell'ente di acquisire un adeguato flusso di risorse (oltre all'eventuale avanzo di amministrazione applicato) tale da assicurare la copertura finanziaria degli impegni di spesa assunti.

La suddivisione tra gestione corrente ed in c/capitale del risultato di gestione di competenza 2021, integrata con la quota di avanzo dell'esercizio precedente applicata al bilancio, è la seguente:

In allegato la stampa del conto di bilancio, parte entrate e parte spesa.

CONTO DEL BILANCIO - GESTIONE DELLE ENTRATE ANNO 2021

TITOLO	DENOMINAZIONE	Residui attivi al 1/1/2021 (RS)	Riscossioni in c/residui (RR)	Riaccertamento residui (R)	Maggiori o minori entrate di competenza =A-CP	Residui attivi da esercizi precedenti (EP=RS-RR+R)
		Previsioni definitive di competenza (CP)	Riscossioni in c/competenza (RC)	Accertamenti (A)		Residui attivi da esercizio di competenza (EC=A-RC)
		Previsioni definitive di cassa (CS)	Totale riscossioni (TR=RR+RC)	Maggiori o minori entrate di cassa =TR-CS		Totale residui attivi da riportare (TR=EP+EC)

	<i>FONDO PLURIENNALE VINCOLATO PER SPESE CORRENTI</i>	CP	799.348,08						
	<i>FONDO PLURIENNALE VINCOLATO PER SPESE IN CONTO CAPITALE</i>	CP	702.000,67						
	<i>FONDO PLURIENNALE VINCOLATO PER ATTIVITÀ FINANZIARIE</i>	CP	0,00						
	<i>UTILIZZO AVANZO DI AMMINISTRAZIONE</i>	CP	3.222.898,85						
	<i>-di cui Utilizzo Fondo anticipazioni di liquidità</i>	CP	0,00						
TITOLO 1	Entrate correnti di natura tributaria, contributiva e perequativa	RS	19.811.823,77	RR	2.942.358,07	R	-36,02	EP	16.869.429,68
		CP	9.195.443,95	RC	5.437.869,66	A	9.194.036,76	CP	-1.407,19
		CS	29.007.267,72	TR	8.380.227,73	CS	-20.627.039,99	TR	20.625.596,78
TITOLO 2	Trasferimenti correnti	RS	1.418.042,72	RR	362.651,94	R	-808,98	EP	1.054.581,80
		CP	5.117.209,29	RC	2.004.752,28	A	4.166.426,50	CP	-950.782,79
		CS	6.535.252,01	TR	2.367.404,22	CS	-4.167.847,79	TR	3.216.256,02
TITOLO 3	Entrate extratributarie	RS	2.463.873,23	RR	641.371,34	R	-2.841,14	EP	1.819.660,75

	CP	2.552.831,96	RC	1.243.954,49	A	1.979,437,55	CP	-573,394,41	EC	735,483,06
	CS	5.016,705,19	TR	1.885,325,83	CS	-3.131,379,36	TR			2.555,143,81
TITOLO 4	Entrate in conto capitale									
	RS	2.565,096,24	RR	1.086,166,49	R	0,00	EP			1,478,929,75
	CP	8.121,178,72	RC	453,663,99	A	1.822,500,38	CP	-6,298,678,34	EC	1,368,836,39
	CS	9.686,274,96	TR	1.539,830,48	CS	-8,146,444,48	TR			2,847,766,14
TITOLO 5	Entrate da riduzione di attività finanziarie									
	RS	0,00	RR	0,00	R	0,00	EP			0,00
	CP	0,00	RC	0,00	A	0,00	CP	0,00	EC	0,00
	CS	0,00	TR	0,00	CS	0,00	TR			0,00
TITOLO 6	Accensione Prestiti									
	RS	465,549,82	RR	0,00	R	0,00	EP			465,549,82
	CP	256,052,40	RC	0,00	A	0,00	CP	-256,052,40	EC	0,00
	CS	721,602,22	TR	0,00	CS	-721,602,22	TR			465,549,82
TITOLO 7	Anticipazioni da Istituto tesoriere/cassiere									
	RS	0,00	RR	0,00	R	0,00	EP			0,00
	CP	0,00	RC	0,00	A	0,00	CP	0,00	EC	0,00
	CS	0,00	TR	0,00	CS	0,00	TR			0,00
TITOLO 9	Entrate per conto terzi e partite di giro									
	RS	9.842,36	RR	301,50	R	-9,023,49	EP			517,37
	CP	5.558,000,00	RC	1.247,832,05	A	1.256,883,46	CP	-4,301,116,54	EC	9,051,41
	CS	5.567,842,36	TR	1.248,133,55	CS	-4,319,708,81	TR			9,568,78

TOTALE TITOLI	RS	26.734.228,14	RR	5.032.849,34	R	-12.709,63		EP	21.688.669,17	
	CP	30.800.716,32	RC	10.388.072,47	A	18.419.284,65	CP	-12.381.431,67	EC	8.031.212,18
	CS	56.534.944,46	TR	15.420.921,81	CS	-41.114.022,65		TR	29.719.881,35	
TOTALE GENERALE DELLE ENTRATE	RS	26.734.228,14	RR	5.032.849,34	R	-12.709,63		EP	21.688.669,17	
	CP	35.524.963,92	RC	10.388.072,47	A	18.419.284,65	CP	-12.381.431,67	EC	8.031.212,18
	CS	56.534.944,46	TR	15.420.921,81	CS	-41.114.022,65		TR	29.719.881,35	

- 1) Indicare l'importo del fondo pluriennale vincolato risultante dal conto del bilancio dell'anno precedente (spesa).
- 2) Indicare l'importo definitivo dell'utilizzo del risultato di amministrazione.
- 3) Indicare l'ammontare complessivo derivante dal riaccertamento dei residui (comprende l'importo dei crediti definitivamente cancellati in quanto assolutamente inesigibili, l'importo dei crediti di dubbia e difficile esazione cancellati secondo le modalità previste dal principio applicato della contabilità finanziaria 9.2). La voce comprende inoltre le rettifiche in aumento dei residui attivi effettuate a seguito della riscossione di residui attivi cancellati dalle scritture (ad es. In anni precedenti è stato cancellato un residuo attivo in quanto considerato assolutamente inesigibile. In caso di riscossione di tale credito nel corso dell'esercizio cui si riferisce il rendiconto si effettua un riaccertamento dei residui attivi in aumento). Le rettifiche in aumento sono indicate con il segno "+", le rettifiche in riduzione sono indicate con il segno "-".
- 4) Indicare gli accertamenti imputati contabilmente all'esercizio cui il rendiconto si riferisce al netto dei crediti che, in occasione del riaccertamento ordinario dei residui effettuato ai sensi dell'articolo 3, comma 4, risultassero non esigibili e reimputati agli esercizi in cui le obbligazioni risultano esigibili.
- 5) Le maggiori entrate sono indicate con il segno "+", le minori entrate sono indicate con il segno "-".

CONTO DEL BILANCIO - RIEPILOGO GENERALE DELLE SPESE ANNO 2021

MISSIONE, PROGRAMMA, TITOLO	DENOMINAZIONE	Residui passivi al 1/1/2021 (RS)	Pagamenti in c/residui (PR)	Riaccertamento residui (R)		Residui passivi da esercizi precedenti (EP=RS-PR+R)
		Previsioni definitive di competenza (CP)	Pagamenti in c/competenza (PC)	Impegni (I)	Economie di competenza (ECP=CP-I-FPV)	Residui passivi da esercizio di competenza (EC=I-PC)
		Previsioni definitive di cassa (CS)	Totale pagamenti (TP=PR+PC)	Fondo pluriennale vincolato (FPV)		Totale residui passivi da riportare (TR=EP+EC)

<i>DISAVANZO DI AMMINISTRAZIONE</i>		CP	0,00								
<i>DISAVANZO DERIVANTE DA DEBITO AUTORIZZATO E (1)</i>		CP	0,00								
Titolo 1	<i>Spese correnti</i>	RS	6.728.361,29	PR	3.911.320,07	R	-52.807,50	EP	2.764.233,72		
		CP	39.409.840,56	PC	8.084.998,45	I	12.317.440,65	ECP	26.060.302,03	EC	4.232.442,20
		CS	22.460.219,70	TP	11.996.318,52	FPV	1.032.097,88		TR	6.996.675,92	
Titolo 2	<i>Spese in conto capitale</i>	RS	2.012.882,45	PR	391.346,22	R	-637.758,84	EP	983.777,39		
		CP	9.590.255,10	PC	551.313,46	I	2.388.104,40	ECP	7.016.459,54	EC	1.836.790,94
		CS	10.417.446,39	TP	942.659,68	FPV	185.691,16		TR	2.820.568,33	
Titolo 3	<i>Spese per incremento attività finanziarie</i>	RS	0,00	PR	0,00	R	0,00	EP	0,00		
		CP	0,00	PC	0,00	I	0,00	ECP	0,00	EC	0,00

	CS		0,00	TP		0,00	FPV			0,00	TR		0,00
	CP			PC			I				EC		
	RS			PR			R				EP		
TITOLO 4													
Rimborso Prestiti													
	CS			TP	1.694.148,98		FPV				TR		1.113.319,11
	CP			PC	550.041,70		I	282.868,41			EC	267.173,29	0,00
	RS			PR	1.144.107,28		R	30.788,17			EP		1.113.319,11
TITOLO 5													
Chiusura Anticipazioni ricevute da istituto tesoriere/cassiere													
	CS			TP	0,00		FPV				TR		0,00
	CP			PC	0,00		I	0,00			EC	0,00	0,00
	RS			PR	0,00		R	0,00			EP		0,00
TITOLO 7													
Uscite per conto terzi e partite di giro													
	CS			TP	5.651.450,09		FPV	1.256.299,46			TR		93.959,29
	CP			PC	5.558.000,00		I	1.255.761,46			EC	4.301.116,54	1.122,00
	RS			PR	93.450,09		R	538,00			EP		92.837,29
TOTALE TITOLI													
	CS			TP	40.223.265,16		FPV	14.508.934,24			TR		11.024.522,65
	CP			PC	65.108.137,36		I	10.174.941,78			EC	37.645.051,40	6.070.355,14
	RS			PR	9.978.801,11		R	4.333.992,46			EP		4.954.167,51

TOTALE GENERALE DELLE SPESE									
RS	9.978.801,11	PR	4.333.992,46	R	-690.641,14			EP	4.954.167,51
CP	55.108.137,36	PC	10.174.941,78	I	16.245.296,92	ECP	37.645.051,40	EC	6.070.355,14
CS	40.223.265,16	TP	14.508.934,24	FPV	1.217.789,04			TR	11.024.522,65

1) Solo per le Regioni e le Province autonome. L'importo del disavanzo da debito autorizzato e non contratto non è compreso nella voce precedente, concernente il disavanzo di amministrazione.

CRITERI DI VALUTAZIONE UTILIZZATI

Indicare quali criteri sono stati usati per la valutazione del rendiconto.

I criteri di valutazione utilizzati dall'Ente per quanto riguarda i beni sono quelli del costo di mercato.

LE PRINCIPALI VOCI DEL CONTO DI BILANCIO (COMPRESA CLASSIFICAZIONE DELLE ENTRATE E DELLE SPESE)

Dal 2015 Regioni ed Enti locali sono stati chiamati all'armonizzazione contabile applicando il D.Lgs 118/2011, seppure con gradualità, essendo la nuova contabilità affiancata alla precedente con finalità conoscitive, come stabilisce il recente D.Lgs 126/2014. È stato un cambiamento molto importante, che si colloca nell'ambito del percorso di attuazione del federalismo fiscale ed è finalizzato - appunto - ad armonizzare il bilancio delle diverse amministrazioni pubbliche, con l'obiettivo di favorire il migliore consolidamento dei conti pubblici nazionali rendendo omogenei i criteri di classificazione delle entrate e delle spese, adottando un'impostazione coerente con le regole di livello europeo.

Ne consegue anche un progressivo e significativo miglioramento della qualità e della trasparenza nella produzione dei dati e delle statistiche di finanza pubblica, nonché una più efficace rappresentazione della situazione economico-finanziaria degli enti della pubblica amministrazione, anche per assicurare la verifica dei vincoli europei. Del resto, proprio la legge 196/2009, recante "La legge di contabilità e finanza pubblica", nella prospettiva di un riordino della contabilità pubblica, ha previsto che "le amministrazioni pubbliche concorrono al perseguimento degli obiettivi di finanza pubblica sulla base dei principi fondamentali dell'armonizzazione dei bilanci pubblici e del coordinamento della finanza pubblica, e ne condividono le conseguenti responsabilità".

Il nuovo ordinamento contabile ha inciso in modo rilevante sulle logiche di contabilizzazione (basti pensare alla nuova "competenza finanziaria potenziata"), sulle classificazioni delle entrate e delle spese, sui principi contabili, sugli schemi di bilancio, sugli strumenti di programmazione nonché sul piano dei conti da utilizzare.

In particolare, la classificazione delle entrate e delle spese è un profilo di estrema importanza nella direzione dell'armonizzazione contabile, essendo strutturata in modo analogo con le altre amministrazioni del settore pubblico e in coerenza con la classificazione COFOG (Classification Of Function Of Government), che costituisce la tassonomia internazionale della spesa pubblica per funzione secondo il Sistema dei Conti Europei SEC95. Quest'ultima è una classificazione delle funzioni di governo, articolata su tre livelli gerarchici (rispettivamente denominati Divisioni, Gruppi e Classi), per consentire, tra l'altro, una valutazione omogenea delle attività delle pubbliche amministrazioni svolte dai diversi paesi appartenenti all'unione europea.

Strettamente correlato alla nuova classificazione adottata dal D.Lgs 118/2011, poi, è il piano dei conti integrato, che specifica ulteriormente l'articolazione, introducendo più livelli di analisi (cinque) che garantiscono un progressivo approfondimento.

Si tratta di un'articolazione rigida (nel sistema attualmente vigente, infatti, l'Ente aveva la possibilità di modulare esclusivamente le "risorse" dell'entrata), che ora diviene integralmente vincolante, non essendo possibile intervenire in alcun modo. È mantenuto, inoltre, (prima del livello gestionale) il medesimo numero di livelli di articolazioni strutturali prima dei capitoli, corrispondenti a tre per le entrate e quattro per le spese, seppure derivanti dall'applicazione di criteri diversi nell'introduzione della tassonomia ora accolta. Ancora, con riferimento alla spesa, è confermata l'impostazione matriciale, che permette di offrire, in modo combinato, una "lettura" legata a diversi punti di vista, corrispondenti sia all'aspetto teleologico (in precedenza le funzioni, ora le missioni e i programmi), sia alla natura dei fattori produttivi acquisiti (in precedenza gli interventi di spesa, ora i macro aggregati).

La strutturazione individuata corrisponde invece a logiche diverse di classificazione delle entrate e delle spese, in quanto l'impostazione accolta è strettamente legata alla tassonomia europea, risultando omogenea per le Regioni e gli Enti locali (precedentemente, invece, il modello accolto era profondamente diverso per le differenti tipologie di ente). Un elemento di forte innovatività, poi, è il livello corrispondente all'unità di voto, con cui è individuato l'aggregato dell'autorizzatorietà del bilancio, in funzione dell'approvazione da parte dell'organo consigliere. In precedenza, la collocazione avveniva al livello analitico degli "interventi" e delle "risorse" mentre, in prospettiva, il livello a cui è legata formalmente la decisione dell'organo di indirizzo è tendenzialmente più aggregato e ampio. Tale scelta ha anche riflessi gestionali, contenendo l'esigenza di adottare variazioni di bilancio in funzione delle necessità sopravvenute nel corso dell'esercizio di riferimento. La nuova classificazione accolta risulta comunque diversa, al fine di superare alcuni limiti della precedente impostazione.

Per quanto riguarda le Entrate analizzando la nuova classificazione definita, strutturalmente simile alla precedente, sulla base della versione aggiornata dell'articolo 165 del D.Lgs. 267/2000 le entrate si suddividono in titoli (fonte di provenienza) e tipologie (natura nell'ambito di ciascuna fonte di provenienza). Ai fini della gestione, quindi nell'ambito del piano esecutivo di gestione, le tipologie, poi, sono suddivise in categorie (oggetto dell'entrata nell'ambito della tipologia di appartenenza), in capitoli ed eventualmente in articoli. È interessante segnalare che, nell'ambito di ciascuna categoria, deve essere data separata e distinta evidenza delle eventuali quote di entrata non ricorrente, secondo una logica più volte utilizzata dalla magistratura contabile per effettuare le proprie valutazioni in ordine alla sussistenza degli equilibri di bilancio negli enti analizzati. In proposito, è chiarito che in ogni caso sono da considerarsi non ricorrenti le entrate riguardanti: a) donazioni, sanatorie, abusi edilizi e sanzioni; b) condoni; c) gettiti derivanti dalla lotta all'evasione tributaria; d) entrate per eventi calamitosi; e) alienazione di immobilizzazioni; f) le accensioni di prestiti; g) i contributi agli investimenti, a meno che non siano espressamente definitivi "continuativi" dal provvedimento o dalla norma che ne autorizza l'erogazione. Titoli Osservando la classificazione per titoli si nota, al di là delle variazioni di denominazione, come la nuova articolazione (rispetto alla precedente) individui due aggregati in più, attraverso l'ulteriore suddivisione del Titolo IV e del Titolo V. Il precedente titolo IV (relativo alle "Entrate derivanti da alienazioni, da trasferimenti di capitale e da riscossioni di crediti") è, infatti, distinto in "Entrate in conto capitale" e in

"Entrate da riduzione di attività finanziarie", per evidenziare queste ultime, relative per esempio alla dismissione di partecipazioni societarie o alla contabilizzazione dei mutui della Cassa DD.PP. Il precedente titolo V ("Entrate derivanti da accensione di prestiti"), invece, è distinto in "Accensione prestiti" e "Anticipazioni da istituto tesoriere/cassiere", con l'obiettivo di dare migliore evidenza a una posta che non costituisce indebitamento in quanto semplicemente finalizzata a fronteggiare tensioni di liquidità degli Enti locali. Tipologie E molto importanti sottolineare che il livello di articolazione successivo, rappresentato dalle tipologie, costituisce l'unità di voto del Consiglio cui è correlata la funzione autorizzatoria che, conseguentemente, è selezionata a un livello decisamente più aggregato rispetto alla situazione previgente. Nel nuovo modello, le tipologie assumono una configurazione tendenzialmente aggregata, come emerge considerando che, per esempio nell'ambito del Titolo I, le tipologie sono costituite dalle imposte tasse e proventi assimilati, dalle compartecipazioni di tributi, dai Fondi perequativi da amministrazioni centrali e dai Fondi perequativi dalla Regione o Provincia autonoma. Categoria A livello gestionale, poi, le categorie articolano ulteriormente le tipologie in modo più analitico, per rappresentare un quadro informativo di maggiore dettaglio; esse, per esempio, sono rappresentate (per la tipologia delle imposte tasse e proventi assimilati) dall'imposta municipale propria, dall'imposta comunale sugli immobili, dall'addizionale comunale Irpef, dall'imposta sulle assicurazioni RC auto. Come anticipato le articolazioni descritte si correlano al piano dei conti integrato, seppure in modo diverso per i primi due titoli rispetto agli altri, considerando che, per questi ultimi, la correlazione è effettuata a un livello tendenzialmente più aggregato.

PRINCIPALI VARIAZIONI ALLE PREVISIONI FINANZIARIE

Stato di accertamento e di riscossione delle entrate

La capacità di spesa di un ente è strettamente legata alla capacità di entrata, dalla capacità, cioè, di reperire risorse ordinarie e straordinarie da impiegare nel portare a termine i propri programmi di spesa.

Più è alto l'indice di accertamento delle entrate, più l'ente ha la possibilità di finanziare tutti i programmi che intende realizzare; diversamente, un modesto indice di accertamento comporta una contrazione della potestà decisionale che determina la necessità di indicare priorità e, quindi, di soddisfare solo parzialmente gli obiettivi politici.

Altro indice di grande importanza è quello relativo al grado di riscossione delle entrate, che non influisce sull'equilibrio del bilancio ma solo sulla disponibilità di cassa: una bassa percentuale di riscossioni rappresenta una sofferenza del margine di tesoreria e comporta la necessità di rallentare le operazioni di pagamento o, nella peggiore delle ipotesi, la richiesta di una anticipazione di cassa con ulteriori oneri finanziari per l'Ente.

**Piano degli indicatori di bilancio
Indicatori sintetici
Rendiconto esercizio 2021**

Allegato n. 2/a

TIPOLOGIA INDICATORE	DEFINIZIONE	VALORE INDICATORE 2021 (percentuale)
----------------------	-------------	---

1	Rigidità strutturale di bilancio	
1.1	Incidenza spese rigide (ripiano disavanzo, personale e debito) su entrate correnti	20,21 %
	[ripiano disavanzo a carico dell'esercizio + impegni (Macroaggregati 1.1 "Redditi di lavoro dipendente" + pdc 1.02,01.01.000 "IRAP" - FPV entrata concernente il Macroaggregato 1.1 + FPV personale in uscita 1.1 + 1.7 "Interessi passivi" + Titolo 4 Rimborso prestiti)]/(Accertamenti primi tre titoli Entrate)	
2	Entrate correnti	
2.1	Incidenza degli accertamenti di parte corrente sulle previsioni iniziali di parte corrente	99,27 %
	Totale accertamenti primi tre titoli di entrata del primo tre titoli delle Entrate / Stanzamenti iniziali di competenza	
2.2	Incidenza degli accertamenti di parte corrente sulle previsioni definitive di parte corrente	90,95 %
	Totale accertamenti primi tre titoli di entrata del primo tre titoli delle Entrate / Stanzamenti definitivi di competenza	
2.3	Incidenza degli accertamenti delle entrate proprie sulle previsioni iniziali di parte corrente	72,31 %
	Totale accertamenti (pdc E.1.01.00.00.000 "Tributi" - "Compartecipazioni di tributi" E.1.01.04.00.000 + E.3.00.00.00.000 "Entrate extratributarie") / Stanzamenti iniziali di competenza dei primi tre titoli delle Entrate	
2.4	Incidenza degli accertamenti delle entrate proprie sulle previsioni definitive di parte corrente	66,25 %
	Totale accertamenti (pdc E.1.01.00.00.000 "Tributi" - "Compartecipazioni di tributi" E.1.01.04.00.000 + E.3.00.00.00.000 "Entrate extratributarie") / Stanzamenti definitivi di competenza dei primi tre titoli delle Entrate	
2.5	Incidenza degli incassi correnti sulle previsioni iniziali di parte corrente	32,21 %
	Totale incassi c/competenza e c/residui dei primi tre titoli di entrata / Stanzamenti iniziali di cassa dei primi tre titoli delle Entrate	
2.6	Incidenza degli incassi correnti sulle previsioni definitive di parte corrente	31,15 %
	Totale incassi c/competenza e c/residui primi tre titoli di entrata / Stanzamenti definitivi di cassa dei primi tre titoli delle Entrate	
2.7	Incidenza degli incassi delle entrate proprie sulle previsioni iniziali di parte corrente	26,17 %
	Totale incassi c/competenza e c/residui (pdc E.1.01.00.00.000 "Tributi" - "Compartecipazioni di tributi" E.1.01.04.00.000 + E.3.00.00.00.000 "Entrate extratributarie") / Stanzamenti iniziali di cassa dei primi tre titoli delle Entrate	
2.8	Incidenza degli incassi delle entrate proprie sulle previsioni definitive di parte corrente	25,31 %
	Totale incassi c/competenza e c/residui (pdc E.1.01.00.00.000 "Tributi" - "Compartecipazioni di tributi" E.1.01.04.00.000 + E.3.00.00.00.000 "Entrate extratributarie") / Stanzamenti definitivi di cassa dei primi tre titoli delle Entrate	

		extratributarie") / Stanziamenti definitivi di cassa dei primi tre titoli delle Entrate	
--	--	---	--

3 Anticipazioni dell'Istituto tesoriere			
3.1	Utilizzo medio Anticipazioni di tesoreria	Somatoria degli utilizzi giornalieri delle anticipazioni nell'esercizio / (365 x max previsto dalla norma)	0,00 %
3.2	Anticipazione chiuse solo contabilmente	Anticipazione di tesoreria all'inizio dell'esercizio successivo / max previsto dalla norma	0,00 %
4 Spese di personale			
4.1	Incidenza della spesa di personale sulla spesa corrente	Impegni (Macroaggregato 1.1 "Redditi di lavoro dipendente" + pdc 1.02.01.01.000 "RAP" + FPV personale in uscita 1.1 – FPV personale in entrata concernente il Macroaggregato 1.1) / (Impegni Spesa corrente – FCDE corrente + FPV concernente il Macroaggregato 1.1 – FPV di entrata concernente il Macroaggregato 1.1)	-47,91 %
4.2	Incidenza del salario accessorio ed incentivante rispetto al totale della spesa di personale Indica il peso delle componenti afferenti la contrattazione decentrata dell'ente rispetto al totale dei redditi da lavoro	Impegni (pdc 1.01.01.004 + 1.01.01.008 "indennità e altri compensi al personale a tempo indeterminato e determinato" + pdc 1.01.01.003 + 1.01.01.007 "straordinario al personale a tempo indeterminato e determinato" + FPV in uscita concernente il Macroaggregato 1.1 – FPV di entrata concernente il Macroaggregato 1.1) / Impegni (Macroaggregato 1.1 "Redditi di lavoro dipendente" + pdc U.1.02.01.01.000 "RAP" + FPV in uscita concernente il Macroaggregato 1.1) / Impegni (Macroaggregato 1.1) / Macroaggregato 1.1)	4,78 %
4.3	Incidenza spesa personale flessibile rispetto al totale della spesa di personale Indica come gli enti soddisfano le proprie esigenze di risorse umane, mixando le varie alternative contrattuali più rigide (personale dipendente) o meno rigide (forme di lavoro flessibile)	Impegni (pdc U.1.03.02.010.000 "Consulenze" + pdc U.1.03.02.12.000 "lavoro flessibile/LSU/Lavoro interinale" + pdc U.1.03.02.11.000 "Prestazioni professionali e specialistiche") / Impegni (Macroaggregato 1.1 "Redditi di lavoro dipendente" + pdc U.1.02.01.01.000 "RAP" + FPV in uscita concernente il Macroaggregato 1.1 – FPV in entrata concernente il Macroaggregato 1.1)	1,80 %

4.4	Spesa di personale procapite (Indicatore di equilibrio dimensionale in valore assoluto)	Impegni (Macroaggregato 1.1 "Redditi di lavoro dipendente" + pdc 1.02.01.01.000 "IRAP" + FPV personale in uscita 1.1 – FPV personale in entrata concernente il Macroaggregato 1.1) / popolazione residente al 1° gennaio (al 1° gennaio dell'esercizio di riferimento o, se non disponibile, al 1° gennaio dell'ultimo anno disponibile)	0,00
5 Esternalizzazione dei servizi			
5.1	Indicatore di esternalizzazione dei servizi	(pdc U.1.03.02.15.000 "Contratti di servizio pubblico" + pdc U.1.04.03.01.000 "Trasferimenti correnti a imprese controllate" + pdc U.1.04.03.02.000 "Trasferimenti correnti a altre imprese partecipate") / totale spese Titolo I	32,22 %
6 Interessi passivi			
6.1	Incidenza degli interessi passivi sulle entrate correnti	Impegni Macroaggregato 1.7 "Interessi passivi" / Accertamenti primi tre titoli delle Entrate ("Entrate correnti")	1,97 %
6.2	Incidenza degli interessi passivi sulle anticipazioni sul totale della spesa per interessi passivi	Impegni voce del pdc U.1.07.06.04.000 "Interessi passivi su anticipazioni di tesoreria" / Impegni Macroaggregato 1.7 "Interessi passivi"	0,00 %
6.3	Incidenza interessi di mora sul totale della spesa per interessi passivi	Impegni voce del pdc U.1.07.06.02.000 "Interessi di mora" / Impegni Macroaggregato 1.7 "Interessi passivi"	0,00 %
7 Investimenti			
7.1	Incidenza investimenti sul totale della spesa corrente e in conto capitale	Impegni (Macroaggregato 2.2 "Investimenti fissi lordi e acquisto di terreni" + Macroaggregato 2.3 "Contributi agli investimenti") / totale Impegni Tit. I + II	15,08 %
7.2	Investimenti diretti procapite (in valore assoluto)	Impegni per Macroaggregato 2.2 "Investimenti fissi lordi e acquisto di terreni" / popolazione residente al 1° gennaio (al 1° gennaio dell'esercizio di riferimento o, se non disponibile, al 1° gennaio dell'ultimo anno disponibile)	0,00
7.3	Contributi agli investimenti procapite (in valore assoluto)	Impegni per Macroaggregato 2.3 "Contributi agli investimenti" / popolazione residente (al 1° gennaio dell'esercizio di riferimento o, se non disponibile, al 1° gennaio dell'ultimo anno disponibile)	0,00

7.4	Investimenti complessivi procapite (in valore assoluto)	Impegni per Macroaggregati 2.2 "Investimenti fissi lordi e acquisto di terreni" e 2.3 "Contributi agli investimenti" / popolazione residente (al 1° gennaio dell'esercizio di riferimento o, se non disponibile, al 1° gennaio dell'ultimo anno disponibile)	0,00
7.5	Quota investimenti complessivi finanziati dal risparmio corrente	Margini corrente di competenza/Impegni + relativi FPV (Macroaggregato 2.2 "Investimenti fissi lordi e acquisto di terreni" + Macroaggregato 2.3 "Contributi agli investimenti") (9)	177,63 %
7.6	Quota investimenti complessivi finanziati dal saldo positivo delle partite finanziarie	Saldo positivo delle partite finanziarie /Impegni + relativi FPV (Macroaggregato 2.2 "Investimenti fissi lordi e acquisto di terreni" + Macroaggregato 2.3 "Contributi agli investimenti") (9)	0,00 %
7.7	Quota investimenti complessivi finanziati da debito	Accertamenti (Titolo 6 "Accensione prestiti" - Categoria 6.02.02 "Anticipazioni" - Categoria 6.03.03 "Accensione prestiti a seguito di escussione di garanzie" - Accensioni di prestiti da rinegoziazioni) / [Impegni + relativi FPV (Macroaggregato 2.2 "Investimenti fissi lordi e acquisto di terreni" + Macroaggregato 2.3 "Contributi agli investimenti")] (9)	0,00 %
8 Analisi dei residui			
8.1	Incidenza nuovi residui passivi di parte corrente su stock residui passivi correnti	Totale residui passivi titolo 1 di competenza dell'esercizio / Totale residui passivi titolo 1 al 31 dicembre	60,49 %
8.2	Incidenza nuovi residui passivi in c/capitale su stock residui passivi in conto capitale al 31 dicembre	Totale residui passivi titolo 2 di competenza dell'esercizio/ Totale residui titolo 2 al 31 dicembre	65,12 %
8.3	Incidenza nuovi residui passivi per incremento attività finanziarie su stock residui passivi per incremento attività finanziarie al 31 dicembre	Totale residui passivi titolo 3 di competenza dell'esercizio / Totale residui passivi titolo 3 al 31 dicembre	0,00 %
8.4	Incidenza nuovi residui attivi di parte corrente su stock residui attivi di parte corrente	Totale residui attivi titoli 1,2,3 di competenza dell'esercizio / Totale residui attivi titoli 1,2 e 3 al 31 dicembre	25,20 %
8.5	Incidenza nuovi residui attivi in c/capitale su stock residui attivi in c/capitale	Totale residui attivi titolo 4 di competenza dell'esercizio / Totale residui attivi titolo 4 al 31 dicembre	48,07 %

	+ Incidenza nuovi residui attivi per riduzione di attività finanziarie su stock residui attivi per riduzione di attività finanziarie	Totale residui attivi titolo 5 di competenza dell'esercizio / Totale residui attivi titolo 5 al 31 dicembre	0,00 %
9 Smaltimento debiti non finanziari			
9.1	Smaltimento debiti commerciali nati nell'esercizio	Pagamenti di competenza (Macroaggregati 1.3 "Acquisto di beni e servizi" + 2.2 "Investimenti fissi lordi e acquisto di terreni") / Impegni di competenza (Macroaggregati 1.3 "Acquisto di beni e servizi" + 2.2 "Investimenti fissi lordi e acquisto di terreni")	62,11 %
9.2	Smaltimento debiti commerciali nati negli esercizi precedenti	Pagamenti c/residui (Macroaggregati 1.3 "Acquisto di beni e servizi" + 2.2 "Investimenti fissi lordi e acquisto di terreni") / stock residui al 1° gennaio (Macroaggregati 1.3 "Acquisto di beni e servizi" + 2.2 "Investimenti fissi lordi e acquisto di terreni")	39,00 %
9.3	Smaltimento debiti verso altre amministrazioni pubbliche nati nell'esercizio	Pagamenti di competenza [Trasferimenti correnti a Amministrazioni Pubbliche (U.1.04.01.00.000) + Trasferimenti di tributi (U.1.05.00.00.000) + Fondi perequativi (U.1.06.00.00.000) + Contributi agli investimenti a Amministrazioni pubbliche (U.2.03.01.00.000) + Altri trasferimenti in conto capitale (U.2.04.01.00.000 + U.2.04.11.00.000 + U.2.04.16.00.000 + U.2.04.21.00.000)] / Impegni di competenza	1,30 %

	<p>[Trasferimenti correnti a Amministrazioni Pubbliche (U.1.04.01.00.000) + Trasferimenti di tributi (U.1.05.00.00.000) + Fondi perequativi (U.1.06.00.00.000) + Contributi agli investimenti a Amministrazioni pubbliche (U.2.03.01.00.000) + Altri trasferimenti in conto capitale (U.2.04.01.00.000 + U.2.04.11.00.000 + U.2.04.16.00.000 + U.2.04.21.00.000)]</p>		
--	---	--	--

9.4	Smaltimento debiti verso altre amministrazioni pubbliche nati negli esercizi precedenti	Pagamenti in c/residui [Trasferimenti correnti a Amministrazioni Pubbliche (U.1.04.01.00.000) + Trasferimenti di tributi (U.1.05.00.00.000) + Fondi perequativi (U.1.06.00.00.000) + Contributi agli investimenti a Amministrazioni pubbliche (U.2.03.01.00.000) + Altri trasferimenti in conto capitale (U.2.04.01.00.000 + U.2.04.11.00.000 + U.2.04.16.00.000 + U.2.04.21.00.000)] / stock residui al 1° gennaio [Trasferimenti correnti a Amministrazioni Pubbliche (U.1.04.01.00.000) + Trasferimenti di tributi (U.1.05.00.00.000) + Fondi perequativi (U.1.06.00.00.000) + Contributi agli investimenti a Amministrazioni pubbliche (U.2.03.01.00.000) + Altri trasferimenti in conto capitale (U.2.04.01.00.000 + U.2.04.11.00.000 + U.2.04.16.00.000 + U.2.04.21.00.000)]	58,93 %
9.5	Indicatore annuale di tempestività dei pagamenti (di cui al comma 1, dell'articolo 9, DPCM del 22 settembre 2014)	Giorni effettivi intercorrenti tra la data di scadenza della fattura o richiesta equivalente di pagamento e la data di pagamento ai fornitori moltiplicata per l'importo dovuto, rapportata alla somma degli importi pagati nel periodo di riferimento	0,00

	10 Debiti finanziari		
	10.1 Incidenza estinzioni anticipate debiti finanziari	Impegni per estinzioni anticipate / Debito da finanziamento al 31 dicembre anno precedente (2)	0,00 %
	10.2 Incidenza estinzioni ordinarie debiti finanziari	(Totale impegni Titolo 4 della spesa – Impegni estinzioni anticipate) / Debito da finanziamento al 31 dicembre anno precedente (2)	4,64 %

10.3	Sostenibilità debiti finanziari	[Impegni (Totale 1.7 "Interessi passivi" – "Interessi di mora" (U.1.07.06.02.000) – "Interessi per anticipazioni prestiti" (U.1.07.06.04.000) + Titolo 4 della spesa – estinzioni anticipate) – (Accertamenti Entrate categoria E.4.02.06.00.000 "Contributi agli investimenti direttamente destinati al rimborso di prestiti da amministrazioni pubbliche") + Trasferimenti in conto capitale per assunzione di debiti dell'amministrazione da parte di amministrazioni pubbliche (E.4.03.01.00.000) + Trasferimenti in conto capitale da parte di amministrazioni pubbliche per cancellazione di debiti dell'amministrazione (E.4.03.04.00.000)] / Accertamenti titoli 1, 2 e 3	3,82 %
10.4	Indebitamento procapite (in valore assoluto)	Debito di finanziamento al 31/12 (2) / popolazione residente (al 1° gennaio dell'esercizio di riferimento o, se non disponibile, al 1° gennaio dell'ultimo anno disponibile)	0,00
11 Composizione dell'avanzo di amministrazione (4)			
11.1	Incidenza quota libera di parte corrente nell'avanzo	Quota libera di parte corrente dell'avanzo/Avanzo di amministrazione (5)	0,52 %
11.2	Incidenza quota libera in c/capitale nell'avanzo	Quota libera in conto capitale dell'avanzo/Avanzo di amministrazione (6)	0,00 %
11.3	Incidenza quota accantonata nell'avanzo	Quota accantonata dell'avanzo/Avanzo di amministrazione (7)	99,48 %
11.4	Incidenza quota vincolata nell'avanzo	Quota vincolata dell'avanzo/Avanzo di amministrazione (8)	0,00 %
12 Disavanzo di amministrazione			

12.1	Quota disavanzo ripianato nell'esercizio	Disavanzo di amministrazione esercizio precedente – Disavanzo di amministrazione esercizio in corso / Totale Disavanzo esercizio precedente (3)	0,00 %
12.2	Incremento del disavanzo rispetto all'esercizio precedente	Disavanzo di amministrazione esercizio in corso – Disavanzo di amministrazione esercizio precedente / Totale Disavanzo esercizio precedente (3)	0,00 %
12.3	Sostenibilità patrimoniale del disavanzo	Totale disavanzo di amministrazione (3) / Patrimonio netto (1)	0,00 %
12.4	Sostenibilità disavanzo effettivamente a carico dell'esercizio	Disavanzo iscritto in spesa del conto del bilancio / Accertamenti dei titoli 1, 2 e 3 delle entrate	0,00 %
13 Debiti fuori bilancio			
13.1	Debiti riconosciuti e finanziati	Importo Debiti fuori bilancio riconosciuti e finanziati / Totale impegni titolo I e titolo II	0,00 %

13.2	Debiti in corso di riconoscimento	Importo debiti fuori bilancio in corso di riconoscimento/Totale accertamento entrate dei titoli 1, 2 e 3	0,00 %
13.3	Debiti riconosciuti e in corso di finanziamento	importo Debiti fuori bilancio riconosciuti e in corso di finanziamento/Totale accertamento entrate dei titoli 1, 2 e 3	0,00 %
14 Fondo pluriennale vincolato			
14.1	Utilizzo del FPV	(Fondo pluriennale vincolato corrente e capitale iscritto in entrata del bilancio - Quota del fondo pluriennale vincolato corrente e capitale non utilizzata nel corso dell'esercizio e rinviata agli esercizi successivi) / Fondo pluriennale vincolato corrente e capitale iscritto in entrata nel bilancio <i>(Per il FPV riferirsi ai valori riportati nell'allegato del rendiconto concernente il FPV, totale delle colonne a) e c)</i>	49,02 %
15 Partite di giro e conto terzi			
15.1	Incidenza partite di giro e conto terzi in entrata	Totale accertamenti Entrate per conto terzi e partite di giro / Totale accertamenti primi tre titoli delle entrate <i>(al netto delle operazioni riguardanti la gestione della cassa vincolata)</i>	8,19 %

15.2	Incidenza partite di giro e conto terzi in uscita	Totale impegni Uscite per conto terzi e partite di giro / Totale impegni del titolo I della spesa	(al netto delle operazioni riguardanti la gestione della cassa vincolata)	10,20 %
------	---	---	---	---------

Il Patrimonio Netto è pari alla Lettera A) dello stato patrimoniale passivo. Gli enti locali delle Autonomie speciali che adottano il DLgs 118/2011 a decorrere dal 2016 e gli enti locali con popolazione inferiore a 5.000 abitanti elaborano l'indicatore a decorrere dal 2017. Il debito da finanziamento è pari alla Lettera D1 dello stato patrimoniale passivo. Gli enti locali delle Autonomie speciali che adottano il DLgs 118/2011 a decorrere dal 2016 e gli enti locali con popolazione inferiore a 5.000 abitanti elaborano l'indicatore a decorrere dal 2017. Da compilare solo se la voce C, dell'allegato al rendiconto concernente il risultato di amministrazione è positivo o pari a 0. La quota libera in c/capitale del risultato di amministrazione è pari alla voce E riportata nell'allegato a) al rendiconto. Il risultato di amministrazione è pari alla lettera A del predetto allegato a). La quota accantonata del risultato di amministrazione è pari alla voce B riportata nell'allegato a) al rendiconto. Il risultato di amministrazione è pari alla lettera A del predetto allegato a). La quota vincolata del risultato di amministrazione è pari alla voce C riportata nell'allegato a) al rendiconto. Il risultato di amministrazione è pari alla lettera A riportata nel predetto allegato a). Indicare al numeratore solo la quota del finanziamento destinata alla copertura di investimenti, e al denominatore escludere gli investimenti che, nell'esercizio, sono finanziati dal FPV.

Piano degli indicatori di bilancio
Indicatori analitici concernenti la composizione delle entrate e l'effettiva capacità di riscossione
Rendiconto esercizio 2021

Titolo Tipologia	Denominazione	Composizione delle entrate (valori percentuali)			Percentuale riscossione entrate				
		Previsioni iniziali competenza/ totale previsioni iniziali competenza	Previsioni definitive competenza/ totale previsioni definitive competenza	Accertamenti / Totale Accertamenti	% di riscossione prevista nel bilancio di previsione iniziale: Previsioni iniziali cassa / (previsioni iniziali competenza + residui)	% riscossione prevista nelle previsioni definitive: Previsioni definitive cassa / (previsioni definitive competenza + residui)	% riscossione complessiva: (Riscossioni c/comp + Riscossioni c/residui) / (Accertamenti + residui definitivi iniziali)	% di riscossione dei crediti esigibili nell'esercizio: Riscossioni c/comp / Accertamenti di competenza	% di riscossione dei crediti esigibili negli esercizi precedenti: Riscossioni c/residui / residui definitivi iniziali
TITOLO 1:	Entrate correnti di natura tributaria, contributiva e perequativa								
10101	Tipologia 101: Imposte, tasse e proventi assimilati	33,02	29,85	49,92	100,00	100,00	28,89	59,15	14,85
10000	Totale TITOLO 1:Entrate correnti di natura tributaria, contributiva e perequativa	33,02	29,85	49,92	100,00	100,00	28,89	59,15	14,85
TITOLO 2:	Trasferimenti correnti								
20101	Tipologia 101: Trasferimenti correnti da Amministrazioni pubbliche	12,87	15,74	21,63	100,00	100,00	42,93	49,10	25,57
20102	Tipologia 102: Trasferimenti correnti da Famiglie	0,43	0,81	0,99	100,00	100,00	26,61	26,61	0,00
20105	Tipologia 105: Trasferimenti correnti dall'Unione Europea e dal Resto del Mondo	0,00	0,06	0,00	0,00	100,00	0,00	0,00	0,00
20000	Totale TITOLO 2:Trasferimenti correnti	13,30	16,61	22,62	100,00	100,00	42,39	48,12	25,57
TITOLO 3:	Entrate extratributarie								
30100	Tipologia 100: Vendita di beni e servizi e proventi derivanti dalla gestione dei beni	6,99	6,04	8,15	100,00	100,00	35,50	53,77	24,06
30200	Tipologia 200: Proventi derivanti dall'attività di controllo e repressione delle irregolarità e degli illeciti	0,93	0,83	0,61	100,00	100,00	76,76	63,52	100,00
30300	Tipologia 300: Interessi attivi	0,02	0,02	0,00	100,00	100,00	90,27	0,00	90,27
30500	Tipologia 500: Rimborsi e altre entrate correnti	1,56	1,40	1,99	100,00	100,00	99,53	99,84	21,43
30000	Totale TITOLO 3:Entrate extratributarie	9,49	8,29	10,75	100,00	100,00	42,43	62,84	26,03
TITOLO 4:	Entrate in conto capitale								
40200	Tipologia 200: Contributi agli investimenti	11,47	10,34	0,98	100,00	100,00	94,62	100,00	93,55
40300	Tipologia 300: Altri trasferimenti in conto capitale	4,89	9,89	7,10	100,00	76,25	7,91	0,00	16,82
40400	Tipologia 400: Entrate da alienazione di beni materiali e immateriali	1,66	1,49	0,00	100,00	100,00	7,03	0,00	7,03
40500	Tipologia 500: Altre entrate in conto capitale	5,16	4,64	1,81	100,00	100,00	79,37	81,85	36,16
40000	Totale TITOLO 4:Entrate in conto capitale	23,18	26,37	9,89	100,00	90,64	35,10	24,89	42,34

TITOLO 6:	Accensione Prestiti								
60200	Tipologia 200: Accensione prestiti a breve termine	0,92	0,83	0,00	100,00	100,00	100,00	0,00	0,00
60000	Totale TITOLO 6:Accensione Prestiti	0,92	0,83	0,00	100,00	100,00	100,00	0,00	0,00
TITOLO 9:	Entrate per conto terzi e partite di giro								
90100	Tipologia 100: Entrate per partite di giro	18,63	16,75	6,82	100,00	100,00	100,00	99,28	0,00
90200	Tipologia 200: Entrate per conto terzi	1,44	1,30	0,01	100,00	100,00	100,00	11,97	3,06
90000	Totale TITOLO 9:Entrate per conto terzi e partite di giro	20,08	18,05	6,82	100,00	100,00	100,00	98,53	3,06
TOTALE ENTRATE		100,00	100,00	100,00	100,00	100,00	100,00	98,26	18,83
								34,15	56,40

Analisi della spesa

La parte del bilancio relativa alla spesa è ordinata in missioni programmi titoli e macroaggregati secondo la natura della spesa e la sua destinazione economica.

Riguardo le spese correnti, gli impegni assunti dipendono quasi sempre dalla capacità dell'ente di acquisire tutti i necessari fattori produttivi per conseguire gli obiettivi prefissati. La valutazione del risultato della gestione riferita a questa componente del bilancio può quindi offrire un valido argomento sulla verifica della concretezza dell'azione amministrativa; comunque, bisogna prestare la dovuta attenzione ad alcune eccezioni: sono, infatti, allocati in tale componente del bilancio alcuni stanziamenti finanziati con entrate a "specifica destinazione", il cui eventuale minore accertamento produce una economia di spesa, e quindi una carenza di impegno solo apparente.

Riguardo le spese in c/capitale, la percentuale di realizzo (impegni) dipende spesso dal verificarsi o meno di fattori esterni: si pensi, ad esempio, ai lavori pubblici da realizzarsi mediante contributi dello Stato, della Regione o della Provincia; la mancata concessione di siffatti contributi determina, sempre in modo apparente, un basso grado di realizzazione degli investimenti rilevato in alcuni programmi. Quindi, in tali casi, per poter esprimere un giudizio di efficacia occorre considerare anche altri elementi.

Infine, sono da considerare le spese per movimenti di fondi che costituiscono l'elemento residuale dell'analisi; esse si compongono di due elementi ben distinti: le anticipazioni di cassa e il rimborso delle quote di capitale per l'ammortamento di mutui; quest'ultima voce non presenta alcun margine di discrezionalità, costituendo la diretta conseguenza di operazioni di indebitamento contratte negli esercizi precedenti, e pertanto essa incide nel risultato del programma solo dal punto di vista finanziario.

**Piano degli indicatori di bilancio
Indicatori analitici concernenti la composizione delle spese per missioni e programmi
Rendiconto esercizio 2021**

MISSIONI E PROGRAMMI		COMPOSIZIONE DELLE SPESE PER MISSIONI E PROGRAMMI (dati in percentuali)					
		Previsioni iniziali		Previsioni definitive		Dati di rendiconto	
Incidenza Missioni/Programmi di cui incidenza FPV	Incidenza stanziamento/ totale Previsioni	Incidenza FPV stanziamento FPV/ Previsioni di cui incidenza FPV	Incidenza Missioni/Programmi di cui incidenza FPV	Incidenza stanziamento FPV/Previsione FPV totale	Incidenza Missione programma (impegni + FPV) / (Totale impegni + Totale FPV))	FPV / Totale FPV di cui incidenza FPV	Economia di spesa: economie di competenza / Totale competenza / economie di competenza
1	Organi istituzionali	2,04	2,17	2,65	5,13	2,65	0,79
2	Segreteria generale	7,76	4,59	22,04	11,38	22,04	1,44
3	Gestione economica, finanziaria, programmazione, provveditorato	2,19	1,35	0,00	2,00	0,00	1,04
4	Gestione delle entrate tributarie e servizi fiscali	0,57	0,44	0,00	1,01	0,00	0,18
5	Gestione dei beni demaniali e patrimoniali	0,45	0,29	0,00	0,13	0,00	0,36
6	Ufficio tecnico	1,00	0,59	0,08	1,50	0,08	0,17
7	Elezioni e consultazioni popolari - Anagrafe e stato civile	0,52	0,31	0,00	0,54	0,00	0,20
8	Statistica e sistemi informativi	0,07	0,04	0,00	0,04	0,00	0,04
11	Altri servizi generali	5,15	3,12	41,41	8,79	41,41	0,49
TOTALE Missione 1: Servizi istituzionali, generali e di gestione		19,76	12,89	66,18	30,55	66,18	4,70
Missione 3: Ordine pubblico e sicurezza		1,22	0,77	0,00	1,55	0,00	0,41
1	Polizia locale e amministrativa	1,22	0,77	0,00	1,55	0,00	0,41
TOTALE Missione 3: Ordine pubblico e sicurezza		1,22	0,77	0,00	1,55	0,00	0,41
Missione 4: Istruzione e diritto allo studio		0,79	0,83	18,57	2,56	18,57	0,02
1	Istruzione prescolastica	0,79	0,83	18,57	2,56	18,57	0,02
2	Altri ordini di istruzione	0,64	0,41	0,00	1,04	0,00	0,12
4	Istruzione universitaria	0,00	0,04	0,00	0,00	0,00	0,05
6	Servizi ausiliari all'istruzione	1,12	0,66	0,00	0,33	0,00	0,81
TOTALE Missione 4: Istruzione e diritto allo studio		2,55	1,93	18,57	3,92	18,57	1,01
Missione 5: Tutela e valorizzazione dei beni e attività culturali		6,22	4,08	15,18	5,67	15,18	3,34
2	Attività culturali e interventi diversi nel settore culturale	6,22	4,08	15,18	5,67	15,18	3,34
TOTALE Missione 5: Tutela e valorizzazione dei beni e attività culturali		6,22	4,08	15,18	5,67	15,18	3,34

Missione 6: Politiche giovanili, sport e tempo libero	1	Sport e tempo libero	0,24	0,00	0,16	0,00	0,50	0,00	0,00
	2	Giovani	0,79	0,00	0,46	0,00	0,05	0,00	0,66
	TOTALE Missione 6: Politiche giovanili, sport e tempo libero		1,03	0,00	0,62	0,00	0,55	0,00	0,66
Missione 7: Turismo	1	Sviluppo e la valorizzazione del turismo	0,37	0,00	0,48	0,00	0,41	0,00	0,52
	TOTALE Missione 7: Turismo		0,37	0,00	0,48	0,00	0,41	0,00	0,52
Missione 8: Assetto del territorio ed edilizia abitativa	1	Urbanistica e assetto del territorio	5,34	0,00	5,96	0,00	9,09	0,00	4,50
	2	Edilizia residenziale pubblica e locale e piani di edilizia economico-popolare	1,85	0,00	1,09	0,00	0,00	0,00	1,59
	TOTALE Missione 8: Assetto del territorio ed edilizia abitativa		7,19	0,00	7,05	0,00	9,09	0,00	6,10
Missione 9: Sviluppo sostenibile e tutela del territorio e dell'ambiente	2	Tutela, valorizzazione e recupero ambientale	6,45	0,00	3,93	0,00	1,54	0,00	5,04
	3	Rifiuti	10,35	0,00	6,63	0,00	20,80	0,00	0,06
	4	Servizio idrico integrato	5,09	0,00	3,00	0,06	9,09	0,06	0,17
	5	Aree protette, parchi naturali, protezione naturalistica e forestazione	0,29	0,00	0,22	0,00	0,44	0,00	0,11
	6	Tutela e valorizzazione delle risorse idriche	0,00	0,00	0,00	0,00	0,00	0,00	0,00
	8	Qualità dell'aria e riduzione dell'inquinamento	0,23	0,00	0,13	0,00	0,00	0,00	0,19
	TOTALE Missione 9: Sviluppo sostenibile e tutela del territorio e dell'ambiente		22,40	0,00	13,91	0,06	31,87	0,06	5,57
Missione 10: Trasporti e diritto alla mobilità	4	Altre modalità di trasporto	0,00	0,00	0,00	0,00	0,00	0,00	0,00
	5	Viabilità e infrastrutture stradali	0,30	0,00	0,17	0,00	0,03	0,00	0,24
	TOTALE Missione 10: Trasporti e diritto alla mobilità		0,30	0,00	0,17	0,00	0,03	0,00	0,24
Missione 11: Soccorso civile	1	Sistema di protezione civile	0,23	0,00	0,14	0,00	0,32	0,00	0,05
	TOTALE Missione 11: Soccorso civile		0,23	0,00	0,14	0,00	0,32	0,00	0,05
Missione 12: Diritti sociali, politiche sociali e famiglia	1	Interventi per l'infanzia e i minori e per asili nido	0,00	0,00	0,00	0,00	0,00	0,00	0,00
	2	Interventi per la disabilità	0,53	0,00	0,31	0,00	0,73	0,00	0,12
	3	Interventi per gli anziani	2,13	0,00	1,25	0,00	2,10	0,00	0,86
	4	Interventi per i soggetti a rischio di esclusione sociale	0,52	0,00	0,31	0,00	0,00	0,00	0,45
	5	Interventi per le famiglie	0,79	0,00	0,70	0,00	1,44	0,00	0,36

7	Programmazione e governo della rete dei servizi socio-sanitari e sociali	0,39	0,00	0,23	0,00	0,53	0,00	0,09
9	Servizio necroscopico e cimiterale	3,19	0,00	1,88	0,00	0,08	0,00	2,71
TOTALE Missione 12: Diritti sociali, politiche sociali e famiglia		7,55	0,00	4,68	0,00	4,89	0,00	4,58
Missione 14: Sviluppo economico e competitività								
2	Commercio - reti distributive - tutela dei consumatori	0,09	0,00	0,08	0,00	0,16	0,00	0,04
3	Ricerca e innovazione	0,05	0,00	0,03	0,00	0,05	0,00	0,01
4	Reti e altri servizi di pubblica utilità	0,03	0,00	0,02	0,00	0,00	0,00	0,02
TOTALE Missione 14: Sviluppo economico e competitività		0,17	0,00	0,12	0,00	0,21	0,00	0,08
Missione 16: Agricoltura, politiche agroalimentari e pesca								
2	Caccia e pesca	0,01	0,00	0,01	0,00	0,02	0,00	0,00
TOTALE Missione 16: Agricoltura, politiche agroalimentari e pesca		0,01	0,00	0,01	0,00	0,02	0,00	0,00
Missione 17: Energia e diversificazione delle fonti energetiche								
1	Fonti energetiche	0,55	0,00	0,32	0,00	0,36	0,00	0,31
TOTALE Missione 17: Energia e diversificazione delle fonti energetiche		0,55	0,00	0,32	0,00	0,36	0,00	0,31
Missione 20: Fondi e accantonamenti								
1	Fondo di riserva	0,51	0,00	0,30	0,00	0,00	0,00	0,44
2	Fondo crediti di dubbia esigibilità	9,94	0,00	32,06	0,00	0,00	0,00	46,94
3	Altri fondi	0,01	0,00	8,71	0,00	0,00	0,00	12,75
TOTALE Missione 20: Fondi e accantonamenti		10,46	0,00	41,07	0,00	0,00	0,00	60,13
Missione 50: Debito pubblico								
1	Quota interessi ammortamento mutui e prestiti obbligazionari	1,16	0,00	0,68	0,00	1,73	0,00	0,19
2	Quota capitale ammortamento mutui e prestiti obbligazionari	1,70	0,00	1,00	0,00	1,62	0,00	0,71
TOTALE Missione 50: Debito pubblico		2,86	0,00	1,68	0,00	3,35	0,00	0,90
Missione 99: Servizi per conto terzi								
1	Servizi per conto terzi e Partite di giro	17,15	0,00	10,09	0,00	7,20	0,00	11,43
TOTALE Missione 99: Servizi per conto terzi		17,15	0,00	10,09	0,00	7,20	0,00	11,43

Piano degli indicatori di bilancio
Indicatori concernenti la capacità di pagare spese per missioni e programmi
Rendiconto esercizio 2021

MISSIONI E PROGRAMMI			CAPACITA' DI PAGARE SPESE NEL CORSO DELL'ESERCIZIO 2021 (dati percentuali)				
			Capacità di pagamento nel bilancio di previsione iniziale : Previsioni iniziali cassa / (residui + previsioni iniziali competenza - FPV)	Capacità di pagamento nelle previsioni definitive: Previsioni definitive cassa / (residui + previsioni definitive competenza - FPV)	Capacità di pagamenti a consuntivo: (Pagam. c/comp. + Pagam. c/residui) / (Impegni + residui definitivi iniziali)	Capacità di pagamento delle spese nell'esercizio: Pagam. c/comp. / Impegni	Capacità di pagamento delle spese esigibili negli esercizi precedenti: Pagam. c/residui / residui definitivi iniziali)
Missione 1: Servizi istituzionali, generali e di gestione	1	Organi istituzionali	96,66	100,00	63,80	59,45	83,15
	2	Segreteria generale	90,48	100,00	82,47	91,65	45,08
	3	Gestione economica, finanziaria, programmazione, provveditorato	67,30	100,00	90,64	90,75	88,84
	4	Gestione delle entrate tributarie e servizi fiscali	100,00	100,00	74,25	80,44	31,23
	5	Gestione dei beni demaniali e patrimoniali	100,00	100,00	64,56	64,76	64,54
	6	Ufficio tecnico	99,46	100,00	50,66	79,21	14,61
	7	Elezioni e consultazioni popolari - Anagrafe e stato civile	100,00	100,00	92,10	99,06	27,84
	8	Statistica e sistemi informativi	100,00	100,00	87,92	92,22	83,54
	11	Altri servizi generali	87,33	100,00	84,48	92,26	77,12
	TOTALE Missione 1: Servizi istituzionali, generali e di gestione		89,48	100,00	77,72	84,44	63,71
Missione 3: Ordine pubblico e sicurezza	1	Polizia locale e amministrativa	100,00	100,00	63,49	74,53	29,58
	TOTALE Missione 3: Ordine pubblico e sicurezza		100,00	100,00	63,49	74,53	29,58
Missione 4: Istruzione e diritto allo studio	1	Istruzione prescolastica	100,00	100,00	36,96	32,67	48,40
	2	Altri ordini di istruzione	91,52	100,00	65,86	53,27	81,39
	4	Istruzione universitaria	0,00	100,00	0,00	0,00	0,00
	6	Servizi ausiliari all'istruzione	100,00	100,00	27,81	11,78	33,05
	TOTALE Missione 4: Istruzione e diritto allo studio		97,56	100,00	45,48	38,20	53,75
Missione 5: Tutela e valorizzazione dei beni e attività culturali	2	Attività culturali e interventi diversi nel settore culturale	113,73	100,00	59,41	54,00	75,66
	TOTALE Missione 5: Tutela e valorizzazione dei beni e attività culturali		113,73	100,00	59,41	54,00	75,66
Missione 6: Politiche giovanili, sport e tempo libero	1	Sport e tempo libero	100,00	100,00	64,49	85,93	0,00
	2	Giovani	92,04	100,00	0,00	0,00	0,00

	TOTALE Missione 12: Diritti sociali, politiche sociali e famiglia		98,29	100,00	23,17	24,98	21,28
Missione 14: Sviluppo economico e competitività	2	Commercio - reti distributive - tutela dei consumatori	100,00	100,00	100,00	100,00	0,00
	3	Ricerca e innovazione	100,00	100,00	91,01	100,00	0,00
	4	Reti e altri servizi di pubblica utilità	100,00	100,00	100,00	100,00	100,00
	TOTALE Missione 14: Sviluppo economico e competitività		100,00	100,00	97,59	100,00	47,45
Missione 16: Agricoltura, politiche agroalimentari e pesca	2	Caccia e pesca	100,00	100,00	0,00	0,00	0,00
	TOTALE Missione 16: Agricoltura, politiche agroalimentari e pesca		100,00	100,00	0,00	0,00	0,00
Missione 17: Energia e diversificazione delle fonti energetiche	1	Fonti energetiche	109,44	100,00	18,57	23,70	13,58
	TOTALE Missione 17: Energia e diversificazione delle fonti energetiche		109,44	100,00	18,57	23,70	13,58
Missione 20: Fondi e accantonamenti	1	Fondo di riserva	0,00	0,00	0,00	0,00	0,00
	2	Fondo crediti di dubbia esigibilità	0,00	0,00	0,00	0,00	0,00
	3	Altri fondi	0,00	0,00	0,00	0,00	0,00
	TOTALE Missione 20: Fondi e accantonamenti		0,00	0,00	0,00	0,00	0,00
Missione 50: Debito pubblico	1	Quota interessi ammortamento mutui e prestiti obbligazionari	100,00	100,00	100,00	100,00	0,00
	2	Quota capitale ammortamento mutui e prestiti obbligazionari	100,00	100,00	21,98	100,00	2,69
	TOTALE Missione 50: Debito pubblico		100,00	100,00	35,64	100,00	2,69
Missione 99: Servizi per conto terzi	1	Servizi per conto terzi e Partite di giro	100,00	100,00	93,04	99,91	0,58
	TOTALE Missione 99: Servizi per conto terzi		100,00	100,00	93,04	99,91	0,58

ELENCO ANALITICO DELLE RISORSE ACCANTONATE, VINCOLATE E DESTINATE AGLI INVESTIMENTI DEL RISULTATO DI AMMINISTRAZIONE

Il risultato di amministrazione nell'ultimo triennio ha avuto la seguente evoluzione:

	2018	2019	2020
Risultato di amministrazione (+/-)	15.487.478,89	18.777.763,04	22.806.072,29
Di cui:			
Parte accantonata	12.206.837,96	17.720.555,07	21.848.834,69
Parte vincolata	3.280.640,93	0,00	957.237,60
Parte destinata a investimenti	0,00	0,00	0,00
Parte disponibile (+/-)	0,00	1.057.207,97	0,00

ELENCO ANALITICO DELLE RISORSE ACCANTONATE, VINCOLATE E DESTINATE AGLI INVESTIMENTI DEL RISULTATO DI AMMINISTRAZIONE

L'avanzo di amministrazione rilevato al 31/12/2020 è stato così utilizzato nel corso dell'esercizio 2021:

Applicazione dell'avanzo del 2021	Avanzo vincolato	Avanzo per spese in c/capitale	Fondo svalutazione crediti	Avanzo non vincolato	Totale
Spesa corrente					
Spesa corrente a carattere non ripetitivo					
Debiti fuori bilancio					
Estinzione anticipata di prestiti					
Spesa in c/capitale					
Altro					
Totale avanzo utilizzato					

In allegato risultato di amministrazione (prospetto dimostrativo risultato di amministrazione).

**PROSPETTO DIMOSTRATIVO DEL RISULTATO DI AMMINISTRAZIONE
ANNO 2021**

Allegato a) Risultato di amministrazione

GESTIONE			
TOTALE	COMPENSA	RESIDUI	
7.551.994,01			Fondo di cassa al 1° gennaio
15.420.921,81	10.388.072,47	5.032.849,34	RISCOSSIONI
14.508.934,24	10.174.941,78	4.333.992,46	PAGAMENTI
8.463.981,58			SALDO DI CASSA AL 31 DICEMBRE
0,00			PAGAMENTI per azioni esecutive non regolarizzate al 31 dicembre
8.463.981,58			FONDO DI CASSA AL 31 DICEMBRE
29.719.881,35	8.031.212,18	21.688.669,17	RESIDUI ATTIVI
0,00			<i>di cui derivanti da accertamenti di tributi effettuati sulla base della stima del dipartimento delle finanze</i>
11.024.522,65	6.070.355,14	4.954.167,51	RESIDUI PASSIVI
1.032.097,88			FONDO PLURIENNALE VINCOLATO PER SPESE CORRENTI (1)
185.691,16			FONDO PLURIENNALE VINCOLATO PER SPESE IN C.TO CAPITALE (1)
0,00			FONDO PLURIENNALE VINCOLATO PER ATTIVITÀ FINANZIARIE (1)
25.941.551,24			RISULTATO DI AMMINISTRAZIONE AL 31 DICEMBRE 2021 (A) (2)
			Composizione del risultato di amministrazione al 31 dicembre 2021

Parte accantonata ⁽³⁾	
Fondo crediti di dubbia esazione al 31/12/2021 ⁽⁴⁾	18.944.770,67
Accantonamento residui perenti al 31/12/2021 (solo per le regioni) ⁽⁵⁾	0,00
Fondo anticipazioni liquidità	608.116,32
Fondo perdite società partecipate	0,00
Fondo contenzioso	100.000,00
Altri accantonamenti	6.153.185,00
Totale parte accantonata (B)	25.806.071,99
Parte vincolata	
Vincoli derivanti da leggi e dai principi contabili	0,00
Vincoli derivanti da trasferimenti	0,00
Vincoli derivanti da contrazione di mutui	0,00
Vincoli formalmente attribuiti dall'ente	0,00
Altri vincoli da specificare	0,00
Totale parte vincolata (C)	0,00
Totale parte destinata agli investimenti (D)	0,00
Totale parte disponibile (E)=(A)-(B)-(C)-(D)	135.479,25
F) di cui Disavanzo da debito autorizzato e non contratto ⁽⁶⁾	0,00
Se E è negativo, tale importo è iscritto tra le spese del bilancio di previsione come disavanzo da ripianare ⁽⁶⁾	

(1) Indicare l'importo del fondo pluriennale vincolato risultante dal conto del bilancio (in spesa).

(2) Se negativo, le regioni indicano in nota la quota del disavanzo corrispondente al debito autorizzato e non contratto, distintamente da quella derivante dalla gestione ordinaria.

(3) Non comprende il fondo pluriennale vincolato.

(4) Indicare l'importo del Fondo crediti di dubbia esigibilità risultante dall'allegato 8 c)

(5) Solo per le regioni Indicare l'importo dell'accantonamento per residui perenti al 31 dicembre 2021

(6) Solo per le Regioni e le Province autonome. In caso di risultato negativo, le regioni iscrivono nel passivo del bilancio distintamente il disavanzo di amministrazione da

ELENCO ANALITICO DELLE RISORSE ACCANTONATE NEL RISULTATO DI AMMINISTRAZIONE (*)

Capitolo di spesa	Descrizione	Risorse accantonate al 1/1/2021 ⁵	Risorse accantonate e applicate al bilancio dell'esercizio 2021 (con segno -) ¹	Risorse accantonate stanziare nella spesa del bilancio dell'esercizio 2021	Variazione degli accantonamenti effettuata in sede di rendiconto (con segno +/-) ²	Risorse accantonate nel risultato di amministrazione al 31/12/2021
		(a)	(b)	(c)	(d)	(e)=(a)+(b)+(c)+(d)
Fondo anticipazioni liquidità						
	Fondo Anticipazione di liquidità	638.904,49	-30.788,17	0,00	0,00	608.116,32
Totale Fondo anticipazioni liquidità		638.904,49	-30.788,17	0,00	0,00	608.116,32
Fondo perdite società partecipate						
Totale Fondo perdite società partecipate		0,00	0,00	0,00	0,00	0,00
Fondo contenzioso						
7440/50	FONDO CONTENZIOSO SCATURITO DALLA NOTIFICA DEL D.D.G. 939 DEL 21-10-2017 - COSTONE ROCCIOSO	3.776.724,22	0,00	0,00	-3.676.724,22	100.000,00
Totale Fondo contenzioso		3.776.724,22	0,00	0,00	-3.676.724,22	100.000,00
Fondo crediti di dubbia esigibilità(3)						
7414/0	FONDO CREDITI DI DUBBIA ESIGIBILITA' DI CUI AL DEC. LGS. 118-2011 E SS.MM. E II. E PRINCIPI CONTABILI CORRELATI	17.030.705,98	0,00	1.914.064,69	0,00	18.944.770,67
Totale Fondo crediti di dubbia esigibilità		17.030.705,98	0,00	1.914.064,69	0,00	18.944.770,67
Accantonamento residui perenti (solo per le regioni)						
Totale Accantonamento residui perenti (solo per le regioni)		0,00	0,00	0,00	0,00	0,00

--	--	--	--	--	--

Altri accantonamenti(4)					
7400/0	FONDO PASSIVITA' POTENZIALI	400.000,00	0,00	0,00	6.150.685,00
7430/0	FONDO ACCANTONAMENTO INDENNITA' FINE MANDATO SINDACO	2.500,00	0,00	0,00	2.500,00
Totale Altri accantonamenti		402.500,00	0,00	0,00	6.153.185,00

TOTALE		21.848.834,69	-30.788,17	1.914.064,69	2.073.960,78	25.806.071,99
--------	--	---------------	------------	--------------	--------------	---------------

(*) Le modalità di compilazione delle singole voci del prospetto sono descritte nel paragrafo 13.7.1 del principio applicato della programmazione.

(1) Indicare, con il segno (-), l'utilizzo dei fondi accantonati attraverso l'applicazione in bilancio della corrispondente quota del risultato di amministrazione.

(2) Indicare con il segno (+) i maggiori accantonamenti nel risultato di amministrazione effettuati in sede di predisposizione del rendiconto, e con il segno (-) le riduzioni degli accantonamenti effettuati in sede di predisposizione del rendiconto.

(3) Con riferimento ai capitoli di bilancio riguardanti il FCDE, devono essere preliminarmente valorizzate le colonne (a) e (e) nelle quali devono essere indicate rispettivamente le quote accantonate nel risultato di amministrazione degli esercizi 2020 e 2021 determinate nel rispetto dei principi contabili. Successivamente sono valorizzati gli importi di cui alla lettera (b), che corrispondono alla quota del risultato di amministrazione applicata al bilancio N per le rispettive quote del FCDE.

Se l'importo della colonna (e) è minore della somma algebrica delle colonne (a) e (b), la differenza è iscritta con il segno (-) nella colonna (d). Se l'importo della colonna (e) è maggiore della somma algebrica delle colonne (a) e (b), la differenza è iscritta con il segno (+) nella colonna (c) entro il limite dell'importo stanziato in bilancio per il FCDE (previsione definitiva). Se lo stanziamento di bilancio non è capiente, la differenza è iscritta nella colonna (d) con il segno (+).

(4) I fondi di riserva e i fondi speciali non confluiscono nella quota accantonata del risultato di amministrazione.

(5) In caso di revisione della composizione del risultato di amministrazione all'inizio dell'esercizio (vincolati, accantonati e destinati agli investimenti) i dati della colonna 1 possono non corrispondere con i dati dell'ultima colonna del prospetto a/1 del rendiconto dell'esercizio precedente.

ELENCO ANALITICO DELLE RISORSE VINCOLATE NEL RISULTATO DI AMMINISTRAZIONE (*)

Capitolo di entrata	Descrizione	Capitolo di spesa	Descrizione	Risorse vincolate nel risultato di amministrazione 1 al 1/1/2021	Risorse vincolate applicate al bilancio dell'esercizio 2021	Entrate vincolate accertate nell'esercizio 2021	Impegni esercizio 2021 finanziati da entrate vincolate accertate nell'esercizio o da quote vincolate del risultato di amministrazione	Fondo pluriennale vincolato al 31/12/2021 finanziato da entrate vincolate accertate nell'esercizio o da quote vincolate del risultato di amministrazione	Cancellazione di residui attivi 2 vincolati o eliminazione del vincolo su quote del risultato di amministrazione (+) e cancellazione di residui passivi finanziati da risorse vincolate (-) (gestione dei residui)	Cancellazione nell'esercizio 2021 di impegni finanziati dal fondo pluriennale vincolato dopo l'approvazione del rendiconto dell'esercizio 2020 non reimpegnati nell'esercizio 2021	Risorse vincolate nel bilancio al 31/12/2021	Risorse vincolate nel risultato di amministrazione al 31/12/2021
				(a)	(b)	(c)	(d)	(e)	(f)	(g)	(h)=(b)+(c)-(d)-(e)+(g)	(i)=(a)+(c)-(d)-(e)-(f)+(g)
Vincoli derivanti dalla legge												
Totale vincoli derivanti dalla legge (I/1)				0,00	0,00	0,00	0,00	0,00	0,00	0,00	0,00	0,00
Vincoli derivanti da trasferimenti												
Totale vincoli derivanti da trasferimenti (I/2)				0,00	0,00	0,00	0,00	0,00	0,00	0,00	0,00	0,00
Vincoli derivanti da finanziamenti												
Totale vincoli derivanti da finanziamenti (I/3)				0,00	0,00	0,00	0,00	0,00	0,00	0,00	0,00	0,00
Vincoli formalmente attribuiti dall'ente												
Totale vincoli formalmente attribuiti dall'ente (I/4)				0,00	0,00	0,00	0,00	0,00	0,00	0,00	0,00	0,00
Altri vincoli												
Totale altri vincoli (I/5)				0,00	0,00	0,00	0,00	0,00	0,00	0,00	0,00	0,00
TOTALE RISORSE VINCOLATE (I=I/1+I/2+I/3+I/4+I/5)				0,00	0,00	0,00	0,00	0,00	0,00	0,00	0,00	0,00
Totale quote accantonate riguardanti le risorse vincolate da legge (m/1)											0,00	0,00

0,00	0,00	Totale quote accantonate riguardanti le risorse vincolate da trasferimenti (m/2)
0,00	0,00	Totale quote accantonate riguardanti le risorse vincolate da finanziamenti (m/3)
0,00	0,00	Totale quote accantonate riguardanti le risorse vincolate dall'ente (m/4)
0,00	0,00	Totale quote accantonate riguardanti le risorse vincolate da altro (m/5)
0,00	0,00	Totale quote accantonate riguardanti le risorse vincolate (m=m/1+m/2+m/3+m/4+m/5)
0,00	0,00	Totale risorse vincolate da legge al netto di quelle che sono state oggetto di accantonamenti (n/1=l1-m/1)
0,00	0,00	Totale risorse vincolate da trasferimenti al netto di quelle che sono state oggetto di accantonamenti (n/2=l2-m/2)
0,00	0,00	Totale risorse vincolate da finanziamenti al netto di quelle che sono state oggetto di accantonamenti (n/3=l3-m/3)
0,00	0,00	Totale risorse vincolate dall'Ente al netto di quelle che sono state oggetto di accantonamenti (n/4=l4-m/4)
0,00	0,00	Totale risorse vincolate da altro al netto di quelle che sono state oggetto di accantonamenti (n/5=l5-m/5)
0,00	0,00	Totale risorse vincolate al netto di quelle che sono state oggetto di accantonamenti (n=l-m)

(*) Le modalità di compilazione delle singole voci del prospetto sono descritte nel paragrafo 13.7.2 del principio applicato della programmazione.
 (1) In caso di revisione della composizione del risultato di amministrazione all'inizio dell'esercizio (vincolati, accantonati e destinati agli investimenti) i dati della colonna 1 possono non corrispondere con i dati dell'ultima colonna del prospetto a/1 del rendiconto dell'esercizio precedente.
 (2) Esclusa la cancellazione di residui attivi non compresi nella quota vincolata del risultato di amministrazione dell'esercizio precedente (ad es. i residui attivi vincolati che hanno finanziato impegni).

ELENCO ANALITICO DELLE RISORSE DESTINATE AGLI INVESTIMENTI NEL RISULTATO DI AMMINISTRAZIONE (*)

Capitolo di entrata	Descrizione	Capitolo di spesa	Descrizione	Risorse destinate agli investimenti 1 al 1/1/2021	Entrate destinate agli investimenti accertate nell'esercizio 2021	Impegni esercizio 2021 finanziati da entrate destinate accertate nell'esercizio o da quote destinate del risultato di amministrazione 2	Fondo pluriennale vincolato al 31/12/2021 finanziato da entrate destinate accertate nell'esercizio o da quote destinate del risultato di amministrazione	Cancellazione di residui attivi costituiti da risorse destinate agli investimenti o eliminazione della destinazione su quote del risultato di amministrazione (+) e cancellazione di residui passivi finanziati da risorse destinate agli investimenti (-) (gestione dei residui) 3	Risorse destinate agli investimenti al 31/12/2021
				(a)	(b)	(c)	(d)	(e)	(f)=(a)+(b)-(c)-(d)-(e)
TOTALE				0,00	0,00	0,00	0,00	0,00	0,00
Totale quote accantonate nel risultato di amministrazione riguardanti le risorse destinate agli investimenti (g)									0,00
Totale risorse destinate nel risultato di amministrazione al netto di quelle che sono state oggetto di accantonamenti (h = Totale f - g)									0,00

(*) Le modalità di compilazione delle singole voci del prospetto sono descritte nel paragrafo 13.7.3 del principio applicato della programmazione.

(1) In caso di revisione della composizione del risultato di amministrazione all'inizio dell'esercizio (vincolati, accantonati e destinati agli investimenti) i dati della colonna 1 possono non corrispondere con i dati dell'ultima colonna del prospetto a/1 del rendiconto dell'esercizio precedente

(2) Comprende le eventuali cancellazioni di impegni imputati all'esercizio N, finanziati dal fondo pluriennale vincolato costituito da risorse destinate agli investimenti, non reimpegnate nell'esercizio N, se la cancellazione è effettuata dopo l'approvazione del rendiconto dell'esercizio N-1

(3) Esclusa la cancellazione di residui attivi non compresi nella quota del risultato di amministrazione dell'esercizio precedente destinata agli investimenti (ad es. i residui attivi destinati agli investimenti che hanno finanziato impegni).

Conciliazione tra risultato della gestione di competenza e il risultato di amministrazione

RISCONTRO RISULTATI DELLA GESTIONE	
Gestione di competenza	2021
Accertamenti	18.419.284,65
Impegni	16.245.296,92
SALDO GESTIONE COMPETENZA	2.173.987,73
Fondo pluriennale vincolato in entrata	1.501.348,75
Fondo pluriennale vincolato di spesa	1.217.789,04
SALDO FPV	283.559,71
Gestione dei residui	
Magiori residui attivi riaccertati (+)	0,00
Minori residui attivi riaccertati (-)	12.709,63
Minori residui passivi riaccertati (+)	690.641,14
SALDO GESTIONE RESIDUI	677.931,51
Riepilogo	
SALDO GESTIONE COMPETENZA	2.173.987,73
SALDO FPV	283.559,71
SALDO GESTIONE RESIDUI	677.931,51
AVANZO ESERCIZI PRECEDENTI APPLICATO	3.222.898,85
AVANZO ESERCIZI PRECEDENTI NON APPLICATO	19.583.173,44
RISULTATO DI AMMINISTRAZIONE AL 31/12/2021	25.941.551,24

RAGIONI PERSISTENZA DEI RESIDUI ATTIVI E PASSIVI

Residui attivi

	2016 e precedenti	2017	2018	2019	2020	2021	Totale
Titolo 1 - Entrate correnti di natura tributaria, contributiva e perequativa	5.754.935,42	2.677.752,27	2.172.046,66	2.864.923,56	3.399.771,77	3.756.167,10	20.625.596,78
Titolo 2 - Trasferimenti correnti	0,00	0,00	583.260,82	395.578,82	75.742,16	2.161.674,22	3.216.256,02
Titolo 3 - Entrate extratributarie	234.711,41	509.898,67	55.040,87	380.438,92	639.570,88	735.483,06	2.555.143,81
Titolo 4 - Entrate in conto capitale	451.519,57	236.034,09	0,00	191.744,66	599.631,43	1.368.836,39	2.847.766,14
Titolo 6 - Accensione Prestiti	465.549,82	0,00	0,00	0,00	0,00	0,00	465.549,82
Titolo 9 - Entrate per conto terzi e partite di giro	517,09	0,28	0,00	0,00	0,00	9.051,41	9.568,78
Totale	6.907.233,31	3.423.685,31	2.810.348,35	3.832.685,96	4.714.716,24	8.031.212,18	29.719.881,35

RAZIONI PERSISTENZA DEI RESIDUI ATTIVI E PASSIVI

Residui passivi

	2016 e precedenti	2017	2018	2019	2020	2021	Totale
Titolo 1	757.014,51	213.564,90	393.641,67	419.626,98	980.385,66	4.232.442,20	6.996.675,92
Titolo 2	99.755,65	264.412,19	52.247,16	187.213,20	380.149,19	1.836.790,94	2.820.568,33
Titolo 4	1.113.319,11	0,00	0,00	0,00	0,00	0,00	1.113.319,11
Titolo 7	82.907,44	8.184,27	816,56	929,02	0,00	1.122,00	93.959,29
Totale	2.052.996,71	486.161,36	446.705,39	607.769,20	1.360.534,85	6.070.355,14	11.024.522,65

ELENCO DEI PROPRI ENTI E ORGANISMI STRUMENTALI

Ente o organismo strumentale	Rendiconto o bilancio consultabile dal sito internet?	
	SI	
ATO ME 4 SPA IN LIQUIDAZIONE		X
S.S.R. - SOCIETA' PER LA REGOLAMENTAZIONE RIFIUTI S.P.A	X	
SOCIETA' CONSORTILE TAORMINA ETNA A.R.L.	X	
SVILUPPO TAORMINA ETNA S.R.L.	X	
CONSORZIO RETE FOGNANTE	X	
ASMEL CONSORTILE S.C.A.R.L.	X	

ELENCO DELLE PARTECIPAZIONI DIRETTE POSSEDUTE CON L'INDICAZIONE DELLA RELATIVA QUOTA PERCENTUALE

Percentuale di partecipazione	azione sociale della società
10,872	ATO ME 4 S.P.A. IN LIQUIDAZIONE
1,72	S.S.R. SPA SOCIETA' PER LA REGOLAMENTAZIONE DEI RIFIUTI
1,97	SVILUPPO TAORMINA ETNA SRL - SOCIETA' IN LIQUIDAZIONE
0,99	SOCIETA' CONSORTILE TAORMINA ETNA A.R.L. IN LIQUIDAZIONE
0,334	ASMEL CONSORTILE S.C.A.R.L.
25	CONSORZIO RETE FOGNANTE TRA I COMUNI DI TAORMINA-GIARDINI-LETOJANNI-CASTELMOLO

ELENCO DESCRITTIVO DEI BENI APPARTENENTI AL PATRIMONIO IMMOBILIARE

E' possibile allegare l'elenco dei beni immobili (quindi beni demaniali, patrimonio indisponibile, patrimonio disponibile) stampabili dalla procedura Inventario Beni.

Demaniali	37	31-12-2015	VIA CESARE BATTISTI	Terreno Strada	STRADE E PIAZZE		0,00	0,00	0,00	0,00	0,00	0,00
Demaniali	38	31-12-2015	VIA CHIANCHITTA	Terreno Strada	STRADE E PIAZZE		0,00	0,00	0,00	0,00	0,00	0,00
Demaniali	39	31-12-2015	VIA CONSOLARE VALERIA	Terreno Strada	STRADE E PIAZZE		0,00	0,00	0,00	0,00	0,00	0,00
Demaniali	40	31-12-2015	VIA CORFU'	Terreno Strada	STRADE E PIAZZE		0,00	0,00	0,00	0,00	0,00	0,00
Demaniali	41	31-12-2015	VIA CRISTOFORO COLOMBO	Terreno Strada	STRADE E PIAZZE		0,00	0,00	0,00	0,00	0,00	0,00
Demaniali	42	31-12-2015	VIA CUBA	Terreno Strada	STRADE E PIAZZE		0,00	0,00	0,00	0,00	0,00	0,00
Demaniali	43	31-12-2015	VIA DALMAZIA	Terreno Strada	STRADE E PIAZZE		0,00	0,00	0,00	0,00	0,00	0,00
Demaniali	44	31-12-2015	VIA DELLE RIMEMBRANZE	Terreno Strada	STRADE E PIAZZE		0,00	0,00	0,00	0,00	0,00	0,00
Demaniali	45	31-12-2015	VIA DEGLI OLEANDRI	Terreno Strada	STRADE E PIAZZE		0,00	0,00	0,00	0,00	0,00	0,00
Demaniali	46	31-12-2015	VIA DEGLI ULMI ML. 160	Terreno Strada	STRADE E PIAZZE		0,00	3.520,00	0,00	0,00	120,00	3.400,00
Demaniali	47	31-12-2015	VIA DEI CIPRESSI	Terreno Strada	STRADE E PIAZZE		0,00	0,00	0,00	0,00	0,00	0,00
Demaniali	48	31-12-2015	VIA DEI GAROFANI	Terreno Strada	STRADE E PIAZZE		0,00	0,00	0,00	0,00	0,00	0,00
Demaniali	49	31-12-2015	VIA DEI GIGLI	Terreno Strada	STRADE E PIAZZE		0,00	0,00	0,00	0,00	0,00	0,00
Demaniali	50	31-12-2015	VIA DEI GLADIOLI	Terreno Strada	STRADE E PIAZZE		0,00	0,00	0,00	0,00	0,00	0,00
Demaniali	51	31-12-2015	VIA DEI MANISCALCHI	Terreno Strada	STRADE E PIAZZE		0,00	0,00	0,00	0,00	0,00	0,00
Demaniali	52	31-12-2015	VIA DEI SEI MULINI	Terreno Strada	STRADE E PIAZZE		0,00	0,00	0,00	0,00	0,00	0,00
Demaniali	53	31-12-2015	VIA DEL CIMITERO	Terreno Strada	STRADE E PIAZZE		0,00	0,00	0,00	0,00	0,00	0,00
Demaniali	54	31-12-2015	VIA DEL MURO VECCHIO	Terreno Strada	STRADE E PIAZZE		0,00	9.345,57	0,00	0,00	318,60	9.026,97
Demaniali	55	31-12-2015	VIA DELLA SETA	Terreno Strada	STRADE E PIAZZE		0,00	0,00	0,00	0,00	0,00	0,00

Demanziali	75	31-12-2015	VIA LOMBARDO	Terreno Strada	STRADE E PIAZZE	0,00	0,00	0,00	0,00	0,00	0,00
Demanziali	76	31-12-2015	VIA LUIGI RIZZO	Terreno Strada	STRADE E PIAZZE	0,00	0,00	0,00	0,00	0,00	0,00
Demanziali	77	31-12-2015	VIA MADONNA DEL CARMELO	Terreno Strada	STRADE E PIAZZE	0,00	0,00	0,00	0,00	0,00	0,00
Demanziali	78	31-12-2015	VIA MARCONI	Terreno Strada	STRADE E PIAZZE	0,00	0,00	0,00	0,00	0,00	0,00
Demanziali	79	31-12-2015	VIA MARSALA	Terreno Strada	STRADE E PIAZZE	0,00	0,00	0,00	0,00	0,00	0,00
Demanziali	80	31-12-2015	VIA MASTROCICCIO	Terreno Strada	STRADE E PIAZZE	0,00	0,00	0,00	0,00	0,00	0,00
Demanziali	81	31-12-2015	VIA M. O. GIOVANNI CALABRO'	Terreno Strada	STRADE E PIAZZE	0,00	0,00	0,00	0,00	0,00	0,00
Demanziali	82	31-12-2015	VIA MELITO PORTO SALVO	Terreno Strada	STRADE E PIAZZE	0,00	0,00	0,00	0,00	0,00	0,00
Demanziali	83	31-12-2015	VIA MESSINA	Terreno Strada	STRADE E PIAZZE	0,00	0,00	0,00	0,00	0,00	0,00
Demanziali	84	31-12-2015	VIA MILANO	Terreno Strada	STRADE E PIAZZE	0,00	0,00	0,00	0,00	0,00	0,00
Demanziali	85	31-12-2015	VIA MOLINO	Terreno Strada	STRADE E PIAZZE	0,00	0,00	0,00	0,00	0,00	0,00
Demanziali	86	31-12-2015	VIA MONTELLO	Terreno Strada	STRADE E PIAZZE	0,00	0,00	0,00	0,00	0,00	0,00
Demanziali	87	31-12-2015	VIA MONTICELLO	Terreno Strada	STRADE E PIAZZE	0,00	0,00	0,00	0,00	0,00	0,00
Demanziali	88	31-12-2015	VIA MOSCATELLA	Terreno Strada	STRADE E PIAZZE	0,00	0,00	0,00	0,00	0,00	0,00
Demanziali	89	31-12-2015	VIA NAPOLI	Terreno Strada	STRADE E PIAZZE	0,00	0,00	0,00	0,00	0,00	0,00
Demanziali	90	31-12-2015	VIA NAXOS	Terreno Strada	STRADE E PIAZZE	0,00	0,00	0,00	0,00	0,00	0,00
Demanziali	91	31-12-2015	VIA NAZARIO SAURO	Terreno Strada	STRADE E PIAZZE	0,00	0,00	0,00	0,00	0,00	0,00
Demanziali	92	31-12-2015	VIA NIZZA	Terreno Strada	STRADE E PIAZZE	0,00	0,00	0,00	0,00	0,00	0,00
Demanziali	93	31-12-2015	VIA OBERDAM	Terreno Strada	STRADE E PIAZZE	0,00	0,00	0,00	0,00	0,00	0,00

Demanziali	113	31-12-2015	VIA SAN PANCRAZIO	Terreno Strada	STRADE E PIAZZE		0,00	0,00	0,00	0,00	0,00	0,00
Demanziali	114	31-12-2015	VIA SANTA VENERA	Terreno Strada	STRADE E PIAZZE		0,00	0,00	0,00	0,00	0,00	0,00
Demanziali	115	31-12-2015	VIA SALLUZZO	Terreno Strada	STRADE E PIAZZE		0,00	0,00	0,00	0,00	0,00	0,00
Demanziali	116	31-12-2015	VIA SCILLA	Terreno Strada	STRADE E PIAZZE		0,00	0,00	0,00	0,00	0,00	0,00
Demanziali	117	31-12-2015	VIA SEBASTIANO PALADINO	Terreno Strada	STRADE E PIAZZE		0,00	0,00	0,00	0,00	0,00	0,00
Demanziali	118	31-12-2015	VIA SILENO	Terreno Strada	STRADE E PIAZZE		0,00	0,00	0,00	0,00	0,00	0,00
Demanziali	119	31-12-2015	VIA SIMETO	Terreno	STRADE E PIAZZE		0,00	0,00	0,00	0,00	0,00	0,00
Demanziali	120	31-12-2015	VIA SIRACUSA	Terreno Strada	STRADE E PIAZZE		0,00	0,00	0,00	0,00	0,00	0,00
Demanziali	121	31-12-2015	VIA SIRINA	Terreno Strada	STRADE E PIAZZE		0,00	0,00	0,00	0,00	0,00	0,00
Demanziali	122	31-12-2015	VIA STRADA CUBA	Terreno Strada	STRADE E PIAZZE		0,00	0,00	0,00	0,00	0,00	0,00
Demanziali	123	31-12-2015	VIA STRADA SILI	Terreno Strada	STRADE E PIAZZE		0,00	0,00	0,00	0,00	0,00	0,00
Demanziali	124	31-12-2015	VIA STRADA ZAGARI	Terreno Strada	STRADE E PIAZZE		0,00	0,00	0,00	0,00	0,00	0,00
Demanziali	125	31-12-2015	VIA STROMBOLI	Terreno Strada	STRADE E PIAZZE		0,00	0,00	0,00	0,00	0,00	0,00
Demanziali	126	31-12-2015	VIA TENDE	Terreno Strada	STRADE E PIAZZE		0,00	0,00	0,00	0,00	0,00	0,00
Demanziali	127	31-12-2015	VIA TEOCLE	Terreno Strada	STRADE E PIAZZE		0,00	0,00	0,00	0,00	0,00	0,00
Demanziali	128	31-12-2015	VIA TEVERE	Terreno Strada	STRADE E PIAZZE		0,00	0,00	0,00	0,00	0,00	0,00
Demanziali	129	31-12-2015	VIA TICINO	Terreno Strada	STRADE E PIAZZE		0,00	0,00	0,00	0,00	0,00	0,00
Demanziali	130	31-12-2015	VIA TORINO	Terreno Strada	STRADE E PIAZZE		0,00	0,00	0,00	0,00	0,00	0,00
Demanziali	131	31-12-2015	VIA TORRETTA	Terreno Strada	STRADE E PIAZZE		0,00	0,00	0,00	0,00	0,00	0,00

Demaniali	151	31-12-2015	VICO DELLA CRETA	Terreno Strada	STRADE E PIAZZE		0,00	0,00	0,00	0,00	0,00	0,00
Demaniali	152	31-12-2015	VICO DELLE BROGNE	Terreno Strada	STRADE E PIAZZE		0,00	0,00	0,00	0,00	0,00	0,00
Demaniali	153	31-12-2015	VICO DELLE FALANGHE	Terreno Strada	STRADE E PIAZZE		0,00	0,00	0,00	0,00	0,00	0,00
Demaniali	154	31-12-2015	VICO DELLE LAMPARE	Terreno Strada	STRADE E PIAZZE		0,00	0,00	0,00	0,00	0,00	0,00
Demaniali	155	31-12-2015	VICO DELLE MACINE	Terreno Strada	STRADE E PIAZZE		0,00	0,00	0,00	0,00	0,00	0,00
Demaniali	156	31-12-2015	VICO DELLE NASSE	Terreno Strada	STRADE E PIAZZE		0,00	0,00	0,00	0,00	0,00	0,00
Demaniali	157	31-12-2015	VICO DELLE SCIABBICHE	Terreno	STRADE E PIAZZE		0,00	0,00	0,00	0,00	0,00	0,00
Demaniali	158	31-12-2015	VICO DELLO JBBUSU	Terreno Strada	STRADE E PIAZZE		0,00	0,00	0,00	0,00	0,00	0,00
Demaniali	159	31-12-2015	VICO FRANCESCO CRISPI	Terreno Strada	STRADE E PIAZZE		0,00	0,00	0,00	0,00	0,00	0,00
Demaniali	160	31-12-2015	VICO GORIZIA	Terreno Strada	STRADE E PIAZZE		0,00	0,00	0,00	0,00	0,00	0,00
Demaniali	161	31-12-2015	VICO JOLANDA	Terreno Strada	STRADE E PIAZZE		0,00	0,00	0,00	0,00	0,00	0,00
Demaniali	162	31-12-2015	VICO MANGANELLI	Terreno Strada	STRADE E PIAZZE		0,00	0,00	0,00	0,00	0,00	0,00
Demaniali	163	31-12-2015	VICO PESCHERIA	Terreno Strada	STRADE E PIAZZE		0,00	0,00	0,00	0,00	0,00	0,00
Demaniali	164	31-12-2015	VICO SIRINA	Terreno Strada	STRADE E PIAZZE		0,00	0,00	0,00	0,00	0,00	0,00
Demaniali	165	31-12-2015	VICO TIMEO	Terreno Strada	STRADE E PIAZZE		0,00	0,00	0,00	0,00	0,00	0,00
Demaniali	166	31-12-2015	VICOLO DEGLI AGRUMAI	Terreno Strada	STRADE E PIAZZE		0,00	0,00	0,00	0,00	0,00	0,00
Demaniali	167	31-12-2015	VICOLO DEI BARCAROLI	Terreno Strada	STRADE E PIAZZE		0,00	0,00	0,00	0,00	0,00	0,00
Demaniali	168	31-12-2015	VICOLO DEI BORDONARI	Terreno Strada	STRADE E PIAZZE		0,00	0,00	0,00	0,00	0,00	0,00
Demaniali	169	31-12-2015	VICOLO DEI BOTTAI	Terreno Strada	STRADE E PIAZZE		0,00	0,00	0,00	0,00	0,00	0,00

Demanziali	189	31-12-2015	SIRENETTA - STATUA IN CERAMICA	Impianto	STATUE E VARIE	0,00	0,00	0,00	0,00	0,00	0,00
Demanziali	190	31-12-2015	STATUA DI GARIBALDI - IN MARMO	Impianto	STATUE E VARIE	0,00	0,00	0,00	0,00	0,00	0,00
Demanziali	191	31-12-2015	IL VECCHIO ED IL MARE - STATUA IN BRONZO	Impianto	STATUE E VARIE	0,00	0,00	0,00	0,00	0,00	0,00
Demanziali	192	31-12-2015	VITTORIA ALATA - STATUA IN BRONZO	Impianto	STATUE E VARIE	0,00	0,00	0,00	0,00	0,00	0,00
Demanziali	193	31-12-2015	STATUA SAN PIO	Impianto	STATUE E VARIE	0,00	0,00	0,00	0,00	0,00	0,00
Demanziali	194	31-12-2015	COLONNE PERIODO ROMANO	Impianto	REPERTI ARCHEOLOGICI	0,00	0,00	0,00	0,00	0,00	0,00
Demanziali	195	31-12-2015	LA MACINA	Impianto	REPERTI ARCHEOLOGICI	0,00	0,00	0,00	0,00	0,00	0,00
Demanziali	196	31-12-2015	L'ARCO STATUA IN BRONZO	Impianto	STATUE E VARIE	0,00	0,00	0,00	0,00	0,00	0,00
Demanziali	197	31-12-2015	LA PORTA DI NAXOS - MONUMENTO ARTISTICO	Impianto	STATUE E VARIE	0,00	0,00	0,00	0,00	0,00	0,00
Demanziali	198	31-12-2015	TEMPIETTO ROMA 1960	Impianto	STATUE E VARIE	0,00	0,00	0,00	0,00	0,00	0,00
Demanziali	199	31-12-2015	STATUA S. PANCRAZIO	Impianto	STATUE E VARIE	0,00	0,00	0,00	0,00	0,00	0,00
Demanziali	200	31-12-2015	FONTANA ROTONDA IN PIETRA	Impianto	FONTANE E VARIE	0,00	0,00	0,00	0,00	0,00	0,00
Demanziali	201	31-12-2015	FONTANA IN GHISA	Impianto	FONTANE E VARIE	0,00	0,00	0,00	0,00	0,00	0,00
Demanziali	202	31-12-2015	FONTANA IN PIETRA LAVICA	Impianto	FONTANE E VARIE	0,00	0,00	0,00	0,00	0,00	0,00
Demanziali	203	31-12-2015	FONTANA IN PIETRA	Impianto	FONTANE E VARIE	0,00	0,00	0,00	0,00	0,00	0,00
Demanziali	204	31-12-2015	FONTANA	Impianto	FONTANE E VARIE	0,00	0,00	0,00	0,00	0,00	0,00
Demanziali	205	31-12-2015	CIMITERO COMUNALE	Terreno	CIMITERI	0,00	0,00	0,00	0,00	0,00	0,00
Demanziali	206	31-12-2015	VILLETTA VIA CALCIDE	Terreno	TERRENI	0,00	0,00	0,00	0,00	0,00	0,00
Demanziali	207	31-12-2015	AREA INGRESSO VIA ROMA	Terreno	TERRENI	0,00	0,00	0,00	0,00	0,00	0,00

Demaniali	227	31-12-2015	Pozzo Sirina	Impianto	POZZI		0,00	0,00	0,00	0,00	0,00	0,00
Demaniali	228	31-12-2015	Sorgente Torre	Terreno	TERRENI		0,00	0,00	0,00	0,00	0,00	0,00
Demaniali	229	31-12-2015	Sorgente Sifone	Terreno	TERRENI		0,00	0,00	0,00	0,00	0,00	0,00
Demaniali	230	31-12-2015	Serbatoio Adelardi Vecchio	Impianto	IMPIANTI		0,00	0,00	0,00	0,00	0,00	0,00
Demaniali	231	31-12-2015	Serbatoio Ciminello	Impianto	IMPIANTI		0,00	0,00	0,00	0,00	0,00	0,00
Demaniali	232	31-12-2015	Serbatoio Pecorella	Impianto	IMPIANTI		0,00	0,00	0,00	0,00	0,00	0,00
Demaniali	233	31-12-2015	Sala Motori Fiorentino	Impianto	IMPIANTI		0,00	0,00	0,00	0,00	0,00	0,00
Demaniali	234	31-12-2015	Sala Motori Porticato	Impianto	IMPIANTI		0,00	0,00	0,00	0,00	0,00	0,00
Demaniali	235	31-12-2015	Sala Motori Progetto 30	Impianto	IMPIANTI		0,00	0,00	0,00	0,00	0,00	0,00
Demaniali	236	31-12-2015	Sala Motori Santa Venera	Impianto	IMPIANTI		0,00	0,00	0,00	0,00	0,00	0,00
Demaniali	237	31-12-2015	Fognatura impianto sollevamento liquami	Impianto	IMPIANTI		0,00	0,00	0,00	0,00	0,00	0,00
Demaniali	238	31-12-2015	Fognatura impianto sollevamento liquami	Impianto	IMPIANTI		0,00	0,00	0,00	0,00	0,00	0,00
Demaniali	239	31-12-2015	Fognatura impianto sollevamento liquami	Impianto	IMPIANTI		0,00	0,00	0,00	0,00	0,00	0,00
Demaniali	240	31-12-2015	Fognatura impianto sollevamento liquami	Impianto	IMPIANTI		0,00	0,00	0,00	0,00	0,00	0,00
Demaniali	241	31-12-2015	Fognatura impianti sollevamento liquami	Impianto	IMPIANTI		0,00	0,00	0,00	0,00	0,00	0,00
Demaniali	242	31-12-2015	Fognatura impianto sollevamento liquami	Impianto	IMPIANTI		0,00	0,00	0,00	0,00	0,00	0,00
Demaniali	243	31-12-2015	LARGO DELL'ABBEVERATOIO	Terreno Strada	STRADE E PIAZZE		0,00	0,00	0,00	0,00	0,00	0,00
Demaniali	244	31-12-2015	PIAZZA	Terreno	STRADE E PIAZZE		0,00	0,00	0,00	0,00	0,00	0,00
Demaniali	245	31-12-2015	PIAZZA SAN JOSE' MARIA ESCRIVA' INGRESSO VIA CHIANCHITTA - VIA ALCANTARA	Terreno	STRADE E PIAZZE		0,00	0,00	0,00	0,00	0,00	0,00

Demaniale	246	31-12-2015	PIAZZA ABATE CACCIOLA	Terreno	STRADE E PIAZZE	0,00	0,00	0,00	0,00	0,00	0,00	0,00	0,00	0,00
Demaniale	247	31-12-2015	PIAZZA APOLLO ARCAGETA	Terreno	STRADE E PIAZZE	0,00	0,00	0,00	0,00	0,00	0,00	0,00	0,00	0,00
Demaniale	248	31-12-2015	PIAZZA CIMINELLO	Terreno	STRADE E PIAZZE	0,00	0,00	0,00	0,00	0,00	0,00	0,00	0,00	0,00
Demaniale	249	31-12-2015	PIAZZA PAVIMENTATA	Terreno	STRADE E PIAZZE	0,00	0,00	0,00	0,00	0,00	0,00	0,00	0,00	0,00
Demaniale	250	31-12-2015	PIAZZA KALKIS	Terreno	STRADE E PIAZZE	0,00	0,00	0,00	0,00	0,00	0,00	0,00	0,00	0,00
Demaniale	251	31-12-2015	PIAZZA PADRE GIAMMARRIA	Terreno	STRADE E PIAZZE	0,00	0,00	0,00	0,00	0,00	0,00	0,00	0,00	0,00
Demaniale	252	31-12-2015	PIAZZA SAN GIOVANNI	Terreno	STRADE E PIAZZE	0,00	0,00	0,00	0,00	0,00	0,00	0,00	0,00	0,00
Demaniale	253	31-12-2015	PIAZZA SAN PANCRAZIO	Terreno	STRADE E PIAZZE	0,00	0,00	0,00	0,00	0,00	0,00	0,00	0,00	0,00
Demaniale	254	31-12-2015	PIAZZALE MERCATO (EX TERRENO STAGNITTA)	Terreno Strada	TERRENI	0,00	0,00	0,00	0,00	0,00	0,00	0,00	0,00	0,00
Demaniale	255	31-12-2015	PIAZZA UNITA' D'ITALIA	Terreno	STRADE E PIAZZE	0,00	0,00	0,00	0,00	0,00	0,00	0,00	0,00	0,00
Demaniale	256	31-12-2015	PIAZZETTA DEI GELSI	Terreno	STRADE E PIAZZE	0,00	2.446,86	0,00	8.174,13	5.674,20	0,00	3.351,06	4.823,07	0,02
Demaniale	257	31-12-2015	PIAZZETTA LORINO MANGANO	Terreno	STRADE E PIAZZE	0,00	0,00	0,00	0,00	0,00	0,00	0,00	0,00	0,00
Demaniale	258	31-12-2015	PIAZZETTA DEL TORINO E DEL FRANKLIN	Terreno	STRADE E PIAZZE	0,00	0,00	0,00	0,00	0,00	0,00	0,00	0,00	0,00
Demaniale	259	31-12-2015	PIAZZETTA DEL FEUDO	Terreno	STRADE E PIAZZE	0,00	0,00	0,00	0,00	0,00	0,00	0,00	0,00	0,00
Demaniale	260	31-12-2015	PIAZZETTA PESCHERIA	Terreno Strada	STRADE E PIAZZE	0,00	0,00	0,00	0,00	0,00	0,00	0,00	0,00	0,00
Demaniale	261	31-12-2015	ROTONDA DEL MARE	Terreno Strada	TERRENI	0,00	0,00	0,00	0,00	0,00	0,00	0,00	0,00	0,00
Demaniale	262	31-12-2015	VILLA PADRE PIO	Terreno Strada	STRADE E PIAZZE	0,00	0,00	0,00	0,00	0,00	0,00	0,00	0,00	0,00
Demaniale	263	31-12-2017	IMMOBILIZZAZIONI IN CORSO PER ADEGUAMENTO FINANZIARIA	Altro Imm.	IMMOBILIZZAZIONI IN CORSO	726.479,64	726.479,64	0,00	726.479,64	726.479,64	0,00	0,00	726.479,64	0,00

Modello	Consistenza iniziale	Variazioni per scorporo	Variazioni	Ammortamento	Consistenza finale
Beni immobili di uso pubblico per natura (Demaniale)	864.220,78	0,00	0,00	10.131,55	854.089,23
Beni immobili di uso pubblico per destinazione (Indispon.)	0,00	0,00	0,00	0,00	0,00
Beni immobili patrimoniali disponibili (Dispon.)	0,00	0,00	0,00	0,00	0,00
TOTALE	864.220,78	0,00	0,00	10.131,55	854.089,23

Indispon.	19	31-12-2015	BAGNOTTO PALANAXOS	Altro Imm.	ALTRI FABBRICATI	0,00	0,00	0,00	0,00	0,00	0,00
Indispon.	20	31-12-2015	TEATRO NUOVO AREA ARCHEOLOGICA	Terreno	STRUTTURE SU AREA ARCHEOLOGICA	0,00	0,00	0,00	0,00	0,00	0,00
Indispon.	21	31-12-2015	CAMPI CALCETTO DI CON.DA PORTICATO	Impianto	IMPIANTI SPORTIVI	0,00	0,00	0,00	0,00	0,00	0,00
Indispon.	22	31-12-2015	CAMPO DA TENNIS	Impianto	IMPIANTI SPORTIVI	0,00	0,00	0,00	0,00	0,00	0,00
Indispon.	23	31-12-2015	CAMPO DI PALLAVOLO E PALLACANESTRO - MASTROCICCIO	Terreno	IMPIANTI SPORTIVI	0,00	0,00	0,00	0,00	0,00	0,00
Indispon.	24	31-12-2015	CAMPO SPORTIVO CALCARONE "GIUSY PIPINO"	Terreno	IMPIANTI SPORTIVI	0,00	0,00	0,00	0,00	0,00	0,00
Indispon.	25	31-12-2015	PISCINA COMUNALE	Impianto	IMPIANTI SPORTIVI	0,00	0,00	0,00	0,00	0,00	0,00
Indispon.	26	31-12-2015	PALESTRA COMUNALE	Impianto	IMPIANTI SPORTIVI	0,00	0,00	0,00	0,00	0,00	0,00
Indispon.	27	31-12-2015	PALANAXOS	Terreno	PREFABBRICATI	800.000,00	0,00	0,00	0,00	0,00	0,00
Indispon.	28	31-12-2015	TEATRO TENDA "LA BARCA DEI GRECI"	Impianto	PREFABBRICATI	180.000,00	0,00	0,00	0,00	0,00	0,00
Indispon.	29	31-12-2015	POLIAMBULATORIO COMUNALE	Altro Imm.	ALTRI FABBRICATI	50.000,00	41.000,00	0,00	0,00	1.500,00	39.500,00
Indispon.	30	31-12-2015	BOX PREFABBRICATO	Terreno	PREFABBRICATI	0,00	0,00	0,00	0,00	0,00	0,00
Indispon.	31	31-12-2015	PARCO GIOCO "BAMBINOPOLI CITTA' DEL BAMBINO"	Terreno	PARCHI GIOCHI	0,00	0,00	0,00	0,00	0,00	0,00
Indispon.	32	31-12-2015	PARCO GIOCO "BAMBINOPOLI PIAZZA KALKIS"	Terreno	PARCHI GIOCHI	0,00	0,00	0,00	0,00	0,00	0,00
Indispon.	33	31-12-2015	PARCO GIOCO "MONTICELLO"	Terreno	PARCHI GIOCHI	0,00	0,00	0,00	0,00	0,00	0,00
Indispon.	34	31-12-2015	PARCO GIOCO BAMBINOPOLI PORTICATO	Terreno	PARCHI GIOCHI	0,00	0,00	0,00	0,00	0,00	0,00
Indispon.	35	31-12-2015	IMMOBILE DI VIA CONSOLARE VALERIA N. 120 1 PIANO	Altro Imm.	ALTRI FABBRICATI	0,00	0,00	0,00	0,00	0,00	0,00
Indispon.	36	31-12-2015	PARCHEGGIO DI VIA NIXA	Terreno	PARCHEGGI	0,00	0,00	0,00	0,00	0,00	0,00

Modello	Consistenza iniziale	Variazioni per scorporo	Variazioni	Ammortamento	Consistenza finale
Beni immobili di uso pubblico per natura (Demaniale)	0,00	0,00	0,00	0,00	0,00
Beni immobili di uso pubblico per destinazione (Indispon.)	8.692.897,83	0,00	0,00	318.613,81	8.374.284,02
Beni immobili patrimoniali disponibili (Dispon.)	0,00	0,00	0,00	0,00	0,00
TOTALE	8.692.897,83	0,00	0,00	318.613,81	8.374.284,02

ELENCO BENI IMMOBILI (Anno: 2021)

Consistenza finale	Ammortam.	Variazioni	Variazioni per scorporo	Consistenza iniziale	Costo storico	Aggregazione raggruppamento	Tipologia	Tipo	Descrizione	Attivazione	Prog.	Categ.
0,00	0,00	0,00	0,00	0,00	0,00		ALTRI FABBRICATI	Altro Imm.	APPARTAMENTO	31-12-2015	1	Dispon.
0,00	0,00	0,00	0,00	0,00	25.000,00		ALLOGGIO POPOLARE	Altro Imm.	CASA POPOLARE	31-12-2015	2	Dispon.
0,00	0,00	0,00	0,00	0,00	25.000,00		ALLOGGIO POPOLARE	Altro Imm.	CASA POPOLARE	31-12-2015	3	Dispon.
0,00	0,00	0,00	0,00	0,00	25.000,00		ALLOGGIO POPOLARE	Altro Imm.	CASA POPOLARE	31-12-2015	4	Dispon.
0,00	0,00	0,00	0,00	0,00	25.000,00		ALLOGGIO POPOLARE	Altro Imm.	CASA POPOLARE	31-12-2015	5	Dispon.
0,00	0,00	0,00	0,00	0,00	20.000,00		ALLOGGIO POPOLARE	Altro Imm.	CASA POPOLARE	31-12-2015	6	Dispon.
0,00	0,00	0,00	0,00	0,00	20.000,00		ALLOGGIO POPOLARE	Altro Imm.	CASA POPOLARE	31-12-2015	7	Dispon.
0,00	0,00	0,00	0,00	0,00	20.000,00		ALLOGGIO POPOLARE	Altro Imm.	CASA POPOLARE	31-12-2015	8	Dispon.
0,00	0,00	0,00	0,00	0,00	20.000,00		ALLOGGIO POPOLARE	Altro Imm.	CASA POPOLARE	31-12-2015	9	Dispon.
0,00	0,00	0,00	0,00	0,00	20.000,00		ALLOGGIO POPOLARE	Altro Imm.	CASA POPOLARE	31-12-2015	10	Dispon.
0,00	0,00	0,00	0,00	0,00	20.000,00		ALLOGGIO POPOLARE	Altro Imm.	CASA POPOLARE	31-12-2015	11	Dispon.
0,00	4.000,00	0,00	0,00	4.000,00	20.000,00		ALLOGGIO POPOLARE	Altro Imm.	CASA POPOLARE	31-12-2015	12	Dispon.
0,00	4.000,00	0,00	0,00	4.000,00	20.000,00		ALLOGGIO POPOLARE	Altro Imm.	CASA POPOLARE	31-12-2015	13	Dispon.
0,00	0,00	0,00	0,00	0,00	25.000,00		ALLOGGIO POPOLARE	Altro Imm.	CASA POPOLARE	31-12-2015	14	Dispon.
0,00	0,00	0,00	0,00	0,00	20.000,00		ALLOGGIO POPOLARE	Altro Imm.	CASA POPOLARE	31-12-2015	15	Dispon.

Modello	Consistenza iniziale	Variazioni per scorporo	Variazioni	Ammortamento	Consistenza finale
Beni immobili di uso pubblico per natura (Demaniale)	0,00	0,00	0,00	0,00	0,00
Beni immobili di uso pubblico per destinazione (Indispon.)	0,00	0,00	0,00	0,00	0,00
Beni immobili patrimoniali disponibili (Dispon.)	8.000,00	0,00	0,00	8.000,00	0,00
TOTALE	8.000,00	0,00	0,00	8.000,00	0,00

ELEMENTI RICHIESTI DALL'ARTICOLO 2427 E DAGLI ARTICOLI DEL CODICE CIVILE, NONCHÉ DALLE NORME DI LEGGE E DAI DOCUMENTI SUI PRINCIPALI CONTABILI APPLICABILI

Altre informazioni richieste dall'articolo 2427 e dagli articoli del codice civile, nonché dalle norme di legge e dai documenti sui principi contabili applicabili.

ALTRE INFORMAZIONI

Gestione di cassa

Particolare importanza ha assunto in questi ultimi anni il monitoraggio della situazione di cassa.

A tal fine il modello di bilancio proprio della armonizzazione ha introdotto l'obbligo della previsione, oltre che per gli stanziamenti di competenza (somme che si prevede di accertare e di impegnare nell'esercizio), anche degli stanziamenti di cassa (somme che si prevede di riscuotere e di pagare nell'esercizio); correlativamente il rendiconto espone le corrispondenti risultanze sia per la competenza che per la cassa

Il risultato di questa gestione coincide con il fondo di cassa di fine esercizio (o con l'anticipazione di tesoreria nel caso in cui il risultato fosse negativo) e con il conto del tesoriere rimesso nei termini di legge e parificato dall'ente.

In allegato stampa della situazione di cassa.

Situazione di cassa

Situazione di cassa		Fondo di cassa al 01/01/2021	
con vincolo		905.549,35	
senza vincolo		6.646.444,66	
totale		7.551.994,01	
		Fondo di cassa con operazioni emesse	
		Riscossioni effettuate	
competenza	10.388.072,47	0,00	10.388.072,47
residui	5.032.849,34	0,00	5.032.849,34
totali	15.420.921,81	0,00	15.420.921,81
		Pagamenti effettuati	
competenza	10.174.941,78	0,00	10.174.941,78
residui	4.333.992,46	0,00	4.333.992,46
totali	14.508.934,24	0,00	14.508.934,24
		Fondo di cassa con operazioni emesse	
		Provisori non regolarizzati (carte contabili)	
entrata	0,00	0,00	0,00
uscita	0,00	0,00	0,00
		FONDO DI CASSA EFFETTIVO al 31/12/2021	
		905.549,35	
		7.558.432,23	
		8.463.981,58	

Equilibri di cassa

Riscossioni e pagamenti al 31.12.2021					
	+/-	Previsioni definitive**	Competenza	Residui	Totale
Fondo di cassa iniziale (A)		7.551.994,01			7.551.994,01
Entrate titolo 1.00	+	29.007.267,72	5.437.869,66	2.942.358,07	8.380.227,73
di cui per estinzione anticipata di prestiti (*)		0,00	0,00	0,00	0,00
Entrate titolo 2.00	+	6.535.252,01	2.004.752,28	362.651,94	2.367.404,22
di cui per estinzione anticipata di prestiti (*)		0,00	0,00	0,00	0,00
Entrate titolo 3.00	+	5.016.705,19	1.243.954,49	641.371,34	1.885.325,83
di cui per estinzione anticipata di prestiti (*)		0,00	0,00	0,00	0,00
Entrate Titolo 4.02.06 - Contributi agli investimenti direttamente destinati al rimborso dei prestiti da aa.pp. (B1)	+	1.141.193,62	0,00	555.931,69	555.931,69
Totale entrate B (B=Titoli 1.00, 2.00, 3.00, 4.02.06)	=	41.700.418,54	8.686.576,43	4.502.313,04	13.188.889,47
di cui per estinzione anticipata di prestiti (somma*)		0,00	0,00	0,00	0,00
Spese Titolo 1.00 - Spese correnti	+	22.460.219,70	8.084.998,45	3.911.320,07	11.996.318,52
Spese Titolo 2.04 - Altri trasferimenti in conto capitale	+	435.129,70	69.553,53	17.202,00	86.755,53
Spese Titolo 4.00 - Quote di capitale amm.to dei mutui e prestiti obbligazionari	+	1.694.148,98	282.868,41	30.788,17	313.656,58
di cui per estinzione anticipata di prestiti		0,00	0,00	0,00	0,00
di cui rimborso anticipazione di liquidità		0,00	0,00	0,00	0,00
Totale Spese C (C=Titoli 1.00, 2.04, 4.00)	=	24.589.498,38	8.437.420,39	3.959.310,24	12.396.730,63
Differenza D (D=B-C)	=	17.110.920,16	249.156,04	543.002,80	792.158,84
Altre poste differenziali, per eccezioni previste da norme di legge e dai principi contabili che hanno effetto sull'equilibrio					
Entrate di parte capitale destinate a spese correnti (E)	+	0,00	0,00	0,00	0,00
Entrate di parte corrente destinate a spese di investimento (F)	-	0,00	0,00	0,00	0,00
Entrate da accensione di prestiti destinate a estinzione anticipata di prestiti (G)	+	0,00	0,00	0,00	0,00
DIFFERENZA DI PARTE CORRENTE H (H=D+E+F+G)	=	17.110.920,16	249.156,04	543.002,80	792.158,84
Entrate Titolo 4.00 - Entrate in conto capitale	+	9.686.274,96	453.663,99	1.086.166,49	1.539.830,48
Entrate Titolo 5.00 - Entrata da rid. attività finanziarie	+	0,00	0,00	0,00	0,00
Entrate Titolo 6.00 - Accensione prestiti	+	721.602,22	0,00	0,00	0,00
Entrate di parte corrente destinate a spese di investimento (F)	+	0,00	0,00	0,00	0,00
Totale Entrate Titoli 4.00+5.00+6.00+F(I)	=	10.407.877,18	453.663,99	1.086.166,49	1.539.830,48
Entrate Titolo 4.02.06 - Contributi agli investimenti direttamente destinati al rimborso dei prestiti da amministrazione pubblica (B1)	+	1.141.193,62	0,00	555.931,69	555.931,69
Entrate Titolo 5.02 - Riscossione di crediti a breve termine	+	0,00	0,00	0,00	0,00
Entrate Titolo 5.03 - Riscossione di crediti a m/l termine	+	0,00	0,00	0,00	0,00

Entrate Titolo 5.04 - Per riduzione di attivita finanziaria	+	0,00	0,00	0,00	0,00						
Totale Entrate per riscossione di crediti e altre entrate per riduzione di attivita finanziaria L1 (L1=Titoli 5.02, 5.03, 5.04)	=	0,00	0,00	0,00	0,00						
Totale Entrate per riscossione di crediti, contributi agli investimenti e altre entrate per riduzione di attivita finanziaria (L=B1+L1)	=	555.931,69	555.931,69	0,00	1.141.193,62						
Totale Entrate di parte capitale M (M=L)	=	983.898,79	530.234,80	453.663,99	9.266.683,56						
Spese Titolo 2.00	+	942.659,68	391.346,22	551.313,46	10.417.446,39						
Spese Titolo 3.01 per acquisizioni attivita finanziarie	+	0,00	0,00	0,00	0,00						
Totale Spese Titolo 2.00, 3.01 (N)	=	942.659,68	391.346,22	551.313,46	10.417.446,39						
Spese Titolo 2.04 - Altri trasferimenti in c/capitale (O)	-	86.755,53	17.202,00	69.553,53	435.129,70						
Totale spese di parte capitale P (P=N-O)	-	855.904,15	374.144,22	481.759,93	9.982.316,69						
DIFFERENZA DI PARTE CAPITALE Q (Q=M-P-E-G)	=	127.994,64	156.090,58	-28.095,94	-715.633,13						
Spese Titolo 3.02 per concessione di crediti a breve termine	+	0,00	0,00	0,00	0,00						
Spese Titolo 3.03 per concessione di crediti a m/l termine	+	0,00	0,00	0,00	0,00						
Spese Titolo 3.04 Altre spese incrom. di attivita finanz.	+	0,00	0,00	0,00	0,00						
Totale spese per concessione di crediti e altre spese per incremento attivita finanziaria R (R=Somma titoli 3.02, 3.03, 3.04)	=	0,00	0,00	0,00	0,00						
Entrate Titolo 7 (S) - Anticipazioni da tesoriere	+	0,00	0,00	0,00	0,00						
Spese Titolo 5 (T) - Chiusura anticipazioni tesoriere	-	0,00	0,00	0,00	0,00						
Entrate Titolo 9 (U) - Entrate c/terzi e partite di giro	+	1.248.133,55	301,50	1.247.832,05	5.567.842,36						
Spese Titolo 7 (V) - Uscite c/terzi e partite di giro	-	1.256.299,46	538,00	1.255.761,46	5.651.450,09						
Fondo di cassa finale Z (Z=A+H+Q+L1-R+S-T+U+V)	=	8.463.981,58	698.856,88	213.130,69	23.863.673,31						

** Il totale comprende Competenza+Residui
* Trattasi di quota rimborso annua

Verifica obiettivi di finanza pubblica

L'Ente ha rispettato gli obiettivi di finanza pubblica per l'anno 2021 stabiliti dall'art. 1 commi 820 e seguenti della Legge 145/2018, avendo registrato i seguenti risultati:

**VERIFICA EQUILIBRI
(solo per gli Enti locali)
2021**

COMPETENZA 2021 (ACCERTAMENTI E IMPEGNI IMPUTATI ALL'ESERCIZIO)		EQUILIBRIO ECONOMICO-FINANZIARIO	
		(+)	A) Fondo pluriennale vincolato per spese correnti iscritto in entrata
799.348,08		(-)	AA) Recupero disavanzo di amministrazione esercizio precedente
		(+)	B) Entrate titoli 1.00 – 2.00 – 3.00
15.339.900,81			<i>di cui per estinzione anticipata di prestiti</i>
0,00		(+)	C) Entrate Titolo 4.02.06 – Contributi agli investimenti direttamente destinati al rimborso dei prestiti da amministrazioni pubbliche
		(-)	D) Spese Titolo 1.00 – Spese correnti
12.317.440,65			<i>di cui spese correnti non ricorrenti finanziate con utilizzo del risultato di amministrazione</i>
		(-)	D1) Fondo pluriennale vincolato di parte corrente (di spesa)
1.032.097,88		(-)	E) Spese Titolo 2.04 – Altri trasferimenti in conto capitale
129.739,11		(-)	E1) Fondo pluriennale vincolato di spesa – Titolo 2.04 Altri trasferimenti in conto capitale
		(-)	F1) Spese Titolo 4.00 – Quote di capitale amm.to dei mutui e prestiti obbligazionari
282.868,41			<i>di cui per estinzione anticipata di prestiti</i>
0,00		(-)	F2) Fondo anticipazioni di liquidità

G) Somma finale (G=A-AA+B+C-D-D1-E-E1-F1-F2)		2.377.102,84
ALTRE POSTE DIFFERENZIALI, PER ECCEZIONI PREVISTE DA NORME DI LEGGE E DAI PRINCIPI CONTABILI, CHE HANNO EFFETTO SULL'EQUILIBRIO EX ARTICOLO 162, COMMA 6, DEL TESTO UNICO DELLE LEGGI SULL'ORDINAMENTO DEGLI ENTI LOCALI		
H) Utilizzo avanzo di amministrazione per spese correnti e per rimborso prestiti	(+)	3.222.898,85
<i>di cui per estinzione anticipata di prestiti</i>		0,00
I) Entrate di parte capitale destinate a spese correnti in base a specifiche disposizioni di legge o dei principi contabili	(+)	0,00
<i>di cui per estinzione anticipata di prestiti</i>		0,00
L) Entrate di parte corrente destinate a spese di investimento in base a specifiche disposizioni di legge o dei principi contabili	(-)	0,00
M) Entrate da accensione di prestiti destinate a estinzione anticipata dei prestiti	(+)	0,00
O1) RISULTATO DI COMPETENZA DI PARTE CORRENTE (O1=G+H+I-L+M)		5.600.001,69
— Risorse accantonate di parte corrente stanziare nel bilancio dell'esercizio 2021	(-)	1.914.064,69
— Risorse vincolate di parte corrente nel bilancio	(-)	0,00
O2) EQUILIBRIO DI BILANCIO DI PARTE CORRENTE		3.685.937,00
— Variazioni accantonamenti di parte corrente effettuata in sede di rendiconto (+)/(-)	(-)	2.073.960,78
O3) EQUILIBRIO COMPLESSIVO DI PARTE CORRENTE		1.611.976,22

EQUILIBRIO ECONOMICO-FINANZIARIO		COMPETENZA 2021 (ACCERTAMENTI E IMPEGNI IMPUTATI ALL'ESERCIZIO)
		0,00
	P) Utilizzo avanzo di amministrazione per spese di investimento	(+) 702.000,67
	Q) Fondo pluriennale vincolato per spese in conto capitale iscritto in entrata	(+) 1.822.500,38
	R) Entrate Titoli 4.00 – 5.00 – 6.00	(-) 0,00
	C) Entrate Titolo 4.02.06 – Contributi agli investimenti direttamente destinati al rimborso dei prestiti da amministrazioni pubbliche	(-) 0,00
	I) Entrate di parte capitale destinate a spese correnti in base a specifiche disposizioni di legge o dei principi contabili	(-) 0,00
	S1) Entrate Titolo 5.02 per Riscossione crediti di breve termine	(-) 0,00
	S2) Entrate Titolo 5.03 per Riscossione crediti di medio-lungo termine	(-) 0,00
	T) Entrate Titolo 5.04 relative a Altre entrate per riduzione di attività finanziarie	(-) 0,00
	L) Entrate di parte corrente destinate a spese di investimento in base a specifiche disposizioni di legge o dei principi contabili	(+) 0,00
	M) Entrate da accensione di prestiti destinate a estinzione anticipata dei prestiti	(-) 0,00
	U) Spese Titolo 2.00 – Spese in conto capitale	(-) 2.388.104,40
	U1) Fondo pluriennale vincolato in c/capitale (di spesa)	(-) 185.691,16
	V) Spese Titolo 3.01 per Acquisizioni di attività finanziarie	(-) 0,00
	E) Spese Titolo 2.04 - Trasferimento in conto capitale	(+) 129.739,11
	E1) Fondo pluriennale vincolato di spesa - titolo 2.04 Altri trasferimenti in conto capitale	(+) 0,00
	Z1) RISULTATO DI COMPETENZA IN C/CAPITALE (Z1=P+Q+R-C-I-S1-S2-T+L-M-U-U1-V+E)	80.444,60
	— Risorse accantonate in c/capitale stanziare nel bilancio dell'esercizio 2021	(-) 0,00
	— Risorse vincolate in c/capitale nel bilancio	(-) 0,00

Z2) EQUILIBRIO DI BILANCIO IN C/CAPITALE		80.444,60
— Variazioni accantonamenti in c/capitale effettuata in sede di rendiconto (+)/(-)	(-)	0,00
Z3) EQUILIBRIO COMPLESSIVO IN CAPITALE		80.444,60

O1) Risultato di competenza di parte corrente		5.600.001,69
Utilizzo risultato di amministrazione per il finanziamento di spese correnti ricorrenti e per il rimborso dei prestiti al netto del Fondo anticipazione di liquidità (H)	(-)	3.222.898,85
Entrate non ricorrenti che non hanno dato copertura a impegni	(-)	0,00

Saldo corrente ai fini della copertura degli investimenti pluriennali:

EQUILIBRIO ECONOMICO-FINANZIARIO		
COMPETENZA 2021 (ACCERTAMENTI E IMPEGNI IMPUTATI ALL'ESERCIZIO)		
S1) Entrate Titolo 5.02 per Riscossione crediti di breve termine	(+)	0,00
S2) Entrate Titolo 5.03 per Riscossione crediti di medio-lungo termine	(+)	0,00
T) Entrate Titolo 5.04 relative a Altre entrate per riduzione di attività finanziarie	(+)	0,00
X1) Spese Titolo 3.02 per Concessione crediti di breve termine	(-)	0,00
X2) Spese Titolo 3.03 per Concessione crediti di medio-lungo termine	(-)	0,00
Y) Spese Titolo 3.04 per Altre spese per incremento di attività finanziarie	(-)	0,00
W1) RISULTATO DI COMPETENZA (W1 = O1+Z1+S1+S2+T-X1-X2-Y)		5.680.446,29
— Risorse accantonate stanziate nel bilancio dell'esercizio 2021	(-)	1.914.064,69
— Risorse vincolate nel bilancio	(-)	0,00
W2) EQUILIBRIO DI BILANCIO		3.766.381,60
— Variazioni accantonamenti effettuata in sede di rendiconto (+)/(-)	(-)	2.073.960,78
W3) EQUILIBRIO COMPLESSIVO		1.692.420,82

— Risorse accantonate di parte corrente stanziare nel bilancio dell'esercizio 2021	(1)	(-)	1.914.064,69
— Variazioni accantonamenti di parte corrente effettuata in sede di rendiconto (+)/(-)	(2)	(-)	2.073.960,78
— Risorse vincolate di parte corrente nel bilancio	(3)	(-)	0,00
Equilibrio di parte corrente ai fini della copertura degli investimenti pluriennali			-1.610.922,63

Conto economico

Il conto economico evidenzia i componenti positivi e negativi della gestione, determinati secondo criteri di competenza economica in base alle disposizioni dell'art. 229 del T.U.E.L. La struttura del conto economico permette di evidenziare, oltre al risultato economico complessivo, significativi risultati economici parziali, relativi a quattro gestioni fondamentali:

gestione operativa "interna";

gestione derivante da aziende e società partecipate;

gestione finanziaria;

gestione straordinaria.

Il passo successivo nell'analisi economica è rappresentato dall'approfondire la composizione ed il significato dei vari risultati intermedi.

Il risultato della gestione è dato dalla differenza tra i proventi della gestione ed i costi della gestione ed indica il cosiddetto risultato della gestione caratteristica dell'Ente, sia quella prettamente istituzionale che quella relativa ai servizi attivati per iniziativa dell'amministrazione dell'Ente

Stato patrimoniale

Lo stato patrimoniale nella sua consistenza finale indica la situazione patrimoniale di fine esercizio, evidenziando i valori delle attività e passività.

In allegato stampa del conto economico stato patrimoniale.

Allegato n. 10 - Rendiconto della gestione

COMUNE DI GIARDINI NAXOS (ME)

CONTO ECONOMICO

CONTO ECONOMICO		Anno	Anno - 1	riferimento art. 2425 cc	riferimento DM 26/4/95
	A) COMPONENTI POSITIVI DELLA GESTIONE				
1	Proventi da tributi	9.194.036,76	8.847.621,29		
2	Proventi da fondi perequativi				
3	Proventi da trasferimenti e contributi	4.347.323,78	5.543.017,97		
a	<i>Proventi da trasferimenti correnti</i>	4.166.426,50	4.833.943,69		A5c
b	<i>Quota annuale di contributi agli investimenti</i>				E20c
c	<i>Contributi agli investimenti</i>	180.897,28	709.074,28		
4	Ricavi delle vendite e prestazioni e proventi da servizi pubblici	1.501.390,11	1.385.157,61	A1	A1a
a	<i>Proventi derivanti dalla gestione dei beni</i>	106.855,21	143.155,77		
b	<i>Ricavi della vendita di beni</i>	1.087.575,67	1.064.161,75		
c	<i>Ricavi e proventi dalla prestazione di servizi</i>	306.959,23	177.840,09		
5	Variazioni nelle rimanenze di prodotti in corso di lavorazione, etc. (+/-)			A2	A2
6	Variazione dei lavori in corso su ordinazione			A3	A3
7	Incrementi di immobilizzazioni per lavori interni			A4	A4
8	Altri ricavi e proventi diversi	3.994.697,06	197.603,83	A5	A5 a e b

B) COMPONENTI NEGATIVI DELLA GESTIONE		TOTALE COMPONENTI POSITIVI DELLA GESTIONE (A)	
9	Acquisto di materie prime e/o beni di consumo	542.812,36	19.037.447,71
10	Prestazioni di servizi	6.112.729,09	15.973.400,70
11	Utilizzo beni di terzi	68.659,26	
12	Trasferimenti e contributi	3.663.581,42	
a	Trasferimenti correnti	1.768.480,84	
b	Contributi agli investimenti ad Amministrazioni pubb.		
c	Contributi agli investimenti ad altri soggetti	1.895.100,58	
13	Personale	2.763.879,07	
14	Ammortamenti e svalutazioni	2.301.554,09	
a	Ammortamenti di immobilizzazioni immateriali	5.564,81	
b	Ammortamenti di immobilizzazioni materiali	354.904,59	
c	Altre svalutazioni delle immobilizzazioni	355.469,53	
d	Svalutazione dei crediti	1.941.064,69	
15	Variazioni nelle rimanenze di materie prime e/o beni di consumo (+/-)		
16	Accantonamenti per rischi		
17	Altri accantonamenti		
B6		652.813,79	
B7		5.041.935,22	
B8		56.512,39	
B9		2.407.959,82	
B10		4.143.083,23	
B10a		2.482,20	
B10b		355.469,53	
B10c			
B10d		3.785.131,50	
B11			
B12			
B13			
			2.073.961,78

18	Oneri diversi di gestione	1.319.584,40	963.879,49	B14	B14
	TOTALE COMPONENTI NEGATIVI DELLA GESTIONE (B)	18.846.761,47	15.288.411,92		
	DIFFERENZA FRA COMP. POSITIVI E NEGATIVI DELLA GESTIONE (A-B)	190.686,24	684.988,78		
	C) PROVENTI ED ONERI FINANZIARI				
	<i>Proventi finanziari</i>				
19	Proventi da partecipazioni			C15	C15
	<i>a da società controllate</i>				
	<i>b da società partecipate</i>				
	<i>c da altri soggetti</i>				
20	Altri proventi finanziari		7,61	C16	C16
	Totale proventi finanziari		7,61		
	<i>Oneri finanziari</i>				
21	Interessi ed altri oneri finanziari	302.827,80	364.930,48	C17	C17
	<i>a Interessi passivi</i>	302.827,80	364.930,48		
	<i>b Altri oneri finanziari</i>				
	Totale oneri finanziari	302.827,80	364.930,48		
	TOTALE PROVENTI ED ONERI FINANZIARI (C)	-302.827,80	-364.922,87		

CONTO ECONOMICO		Anno	Anno - 1	riferimento	riferimento
D) RETTIFICHE DI VALORE ATTIVITA' FINANZIARIE					
22	Rivalutazioni				D18
23	Svalutazioni				D19
TOTALE RETTIFICHE (D)					
E) PROVENTI ED ONERI STRAORDINARI					
24	Proventi straordinari	2.124.625,65	230.739,89	E20	E20
	a Proventi da permessi di costruire				
	b Proventi da trasferimenti in conto capitale	1.308.344,71	200.860,51		
	c Sopravvenienze attive e insussistenze del passivo	756.179,19	17.674,98	E20b	
	d Plusvalenze patrimoniali				
	e Altri proventi straordinari	60.101,75	12.204,40	E20c	
Totale proventi straordinari					
25	Oneri straordinari	193.165,82	57.440,96	E21	E21
	a Trasferimenti in conto capitale	122.862,00	22.991,86		
	b Sopravvenienze passive e insussistenze dell'attivo	29.799,82	34.449,10	E21b	
DM 26/4/95					
art. 2425 cc					

c	Minusvalenze patrimoniali				E21a
d	Altri oneri straordinari	40.504,00			E21d
	Totale oneri straordinari	193.165,82	57.440,96		
	TOTALE PROVENTI ED ONERI STRAORDINARI (E)	1.931.459,83	173.298,93		
	RISULTATO PRIMA DELLE IMPOSTE (A-B+C+D+E)	1.819.318,27	493.364,84		
26	Imposte (*)	183.747,65	161.847,90	22	22
27	RISULTATO DELL'ESERCIZIO	1.635.570,62	331.516,94	23	23

COMUNE DI GIARDINI NAXOS (ME)
 STATO PATRIMONIALE - ATTIVO

STATO PATRIMONIALE (ATTIVO)	Anno	Anno - 1	riferimento
	DM 26/4/95	art.2424 CC	
A) CREDITI vs. LO STATO ED ALTRE AMMINISTRAZIONI PUBBLICHE PER LA PARTECIPAZIONE AL FONDO DI DOTAZIONE			A
TOTALE CREDITI vs PARTECIPANTI (A)			
B) IMMOBILIZZAZIONI			
<u>immobilizzazioni immateriali</u>			
1	Costi di impianto e di ampliamento		BI
2	Costi di ricerca sviluppo e pubblicità		B12
3	Dritti di brevetto ed utilizzazione opere dell'ingegno	4.267,03	B13
4	Concessioni, licenze, marchi e diritti simile		B14
5	Avviamento		B15
6	Immobilizzazioni in corso ed acconti		B16
9	Altre		B17
Totale immobilizzazioni immateriali		4.267,03	
		11.092,60	

		<u>Immobilizzazioni materiali (3)</u>			
II	1	Beni demaniali	4.823,05	4.993,28	
	1.1	Terreni			
	1.2	Fabbricati			
	1.3	Infrastrutture			
	1.9	Altri beni demaniali	4.823,05	4.993,28	
III	2	Altre immobilizzazioni materiali (3)	8.555.358,18	8.907.086,53	
	2.1	Terreni			BII1
	a	<i>di cui in leasing finanziario</i>			
	2.2	Fabbricati	8.511.413,86	8.846.738,29	
	a	<i>di cui in leasing finanziario</i>			
	2.3	Impianti e macchinari	13.465,14	13.571,54	BII2
	a	<i>di cui in leasing finanziario</i>			
	2.4	Attrezzature industriali e commerciali	8.607,34	10.064,91	BII3
	2.5	Mezzi di trasporto	2.804,78	8.063,56	
	2.6	Macchine per ufficio e hardware	7.869,14	15.220,43	
	2.7	Mobili e arredi	6.555,96	6.569,41	
	2.8	Infrastrutture			

2.99	Altri beni materiali	4.641,96	6.858,39			
3	Immobiliazioni in corso ed acconti	2.820.568,33	2.012.882,45	BII5		
IV	<u>Immobiliazioni Finanziarie (1)</u>					
1	Partecipazioni in	16.683,14	16.683,14	BIII1		
	a imprese controllate			BIII1a		
	b imprese partecipate			BIII1b		
c	altri soggetti	16.683,14	16.683,14			
2	Crediti verso	741.768,94	729.432,56	BIII2		
	a altre amministrazioni pubbliche					
	b imprese controllate			BIII2a		
	c imprese partecipate			BIII2b		
	d altri soggetti	715.759,75	703.423,37	BIII2c		
				BIII2d		
3	Altri titoli			BIII3		
Totale immobilizzazioni materiali		11.380.749,56	10.924.962,26			
Totale immobilizzazioni finanziarie		758.452,08	746.115,70			
TOTALE IMMOBILIZZAZIONI (B)		12.150.294,24	11.675.344,99			

COMUNE DI GIARDINI NAXOS (ME)

STATO PATRIMONIALE - ATTIVO

STATO PATRIMONIALE (ATTIVO)		Anno	Anno - 1	riferimento	riferimento
				art.2424 CC	DM 26/4/95
	C) ATTIVO CIRCOLANTE				
I	<u>Rimanenze</u>			CI	CI
	Totale rimanenze				
II	<u>Crediti (2)</u>				
1	Crediti di natura tributaria	3.302.104,27	4.015.033,59		
a	<i>Crediti da tributi destinati al finanziamento della sanità</i>				
b	<i>Altri crediti da tributi</i>	3.302.104,27	4.015.033,59		
c	<i>Crediti da Fondi perequativi</i>				
2	Crediti per trasferimenti e contributi	5.550.754,22	3.490.150,57		
a	<i>verso amministrazioni pubbliche</i>	5.071.968,00	2.655.477,81		
b	<i>imprese controllate</i>			CII2	CII2
c	<i>imprese partecipate</i>			CII3	CII3
d	<i>verso altri soggetti</i>	478.786,22	834.672,76		

3	Verso clienti ed utenti	CI1	1.229.957,43	933.865,65	IV	1	Conto di tesoreria	8.463.981,58	7.551.994,01	CIV1a	
		CI5	1.108.161,45	1.150.383,54		a	Istituto tesoriere	8.463.981,58	7.551.994,01		
		CI15	162.754,00	161.997,00		b	presso Banca d'Italia				
		CI11	945.407,45	988.386,54		2	Altri depositi bancari e postali	524.239,92	398.106,11		
				b	Denaro e valori in cassa					3	
				c	Altri conti presso la tesoreria statale intestati all'ente						4
Totale crediti											
Totale crediti						10.937.107,68	9.843.303,04				
Attività finanziarie che non costituiscono immobilizzi											
1	Partecipazioni	CI11,2,3			III	1	Partecipazioni			CI11,2,3	
		CI11,2,3				2	Altri titoli			CI11,2,3	
		CI115								CI115	
Totale attività finanziarie che non costituiscono immobilizzi											
Disponibilità liquide											
IV											

		Totale disponibilità liquide	8.988.221,50	7.950.100,12		
		TOTALE ATTIVO CIRCOLANTE (C)	19.925.329,18	17.793.403,16		
		D) RATEI E RISCONTI				
1	Ratei attivi				D	D
2	Risconti attivi				D	D
		TOTALE RATEI E RISCONTI (D)				
		TOTALE DELL'ATTIVO (A+B+C+D)	32.075.623,42	29.468.748,15		

(1) con separata indicazione degli importi esigibili entro l'esercizio successivo.

(2) con separata indicazione degli importi esigibili oltre l'esercizio successivo.

(3) con separata indicazione degli importi relativi a beni indisponibili.

COMUNE DI GIARDINI NAXOS (ME)
 STATO PATRIMONIALE - PASSIVO

STATO PATRIMONIALE (PASSIVO)		Anno	Anno - 1	art.2424 CC	DM 26/4/95
				riferimento	riferimento
A) PATRIMONIO NETTO					
I	Fondo di dotazione	4.837.280,75		AI	
II	Riserve	-43.039.093,43		AII, AIII	
b	da capitale			AIX	
c	da permessi di costruire	107.132,46			
d	riserve indisponibili per beni demaniali e patrimoniali indisponibili e per i beni culturali	4.823,05			
e	altre riserve indisponibili				
f	altre riserve disponibili	-43.151.048,94			
III	Risultato economico dell'esercizio	1.635.570,62		AIX	
IV	Risultati economici di esercizi precedenti	45.575.188,21		AVII	
V	Riserve negative per beni indisponibili				
TOTALE PATRIMONIO NETTO (A)		9.008.946,15			
B) FONDI PER RISCHI ED ONERI					
			9.208.096,62		

1	Per trattamento di quiescenza			B1	B1
2	Per imposte			B2	B2
3	Altri	6.253.185,00	4.179.224,22	B3	B3
	TOTALE FONDI RISCHI ED ONERI (B)	6.253.185,00	4.179.224,22		
	C) TRATTAMENTO DI FINE RAPPORTO			C	C
	TOTALE T.F.R. (C)				
	D) DEBITI (1)				
1	Debiti da finanziamento	5.788.960,71	6.102.626,20		
a	<i>prestiti obbligazionari</i>			D1e D2	D1
b	<i>v/ altre amministrazioni pubbliche</i>				
c	<i>verso banche e tesoriere</i>			D4	D3 e D4
d	<i>verso altri finanziatori</i>	5.788.960,71	6.102.626,20	D5	
2	Debiti verso fornitori	4.631.722,29	4.444.937,78	D7	D6
3	Acconti			D6	D5
4	Debiti per trasferimenti e contributi	4.145.399,78	2.244.385,75		
a	<i>enti finanziati dal servizio sanitario nazionale</i>				
b	<i>altre amministrazioni pubbliche</i>	2.052.659,56	1.666.295,19		

		E) RATEI E RISCOINTI E CONTRIBUTI AGLI INVESTIMENTI			
		TOTALE DEBITI (D)			
I	1	Ratei passivi			
II	1	Risconti passivi			
	2	a da altre amministrazioni pubbliche			
	b	da altri soggetti			
	2	Concessioni pluriennali			
5	c	imprese controllate			
	d	imprese partecipate			
	e	altri soggetti			
	5	Altri debiti			
	a	tributari			
	b	verso istituti di previdenza e sicurezza sociale			
	c	per attività svolta per terzi (2)			
	d	altri			
	D8		51.931,56		
	D9		50.917,38		
	D10		527.173,18		
	D		2.247.409,49		
	D1		3.289.477,58		
	D2		2.040.808,66		
	D3		2.031.577,10		
	D4		152.849,02		
	D5		62.983,37		
	D6		4.629,87		
	D7		96.830,02		
	D8		3.188.017,69		
	D9		16.813.492,27		
	D10		16.081.427,31		
	E				
	E				

3	Altri risconti passivi				
TOTALE RATEI E RISCONTI (E)					
TOTALE DEL PASSIVO (A+B+C+D+E)		32.075.623,42	29.468.748,15		

COMUNE DI GIARDINI NAXOS (ME)
STATO PATRIMONIALE - PASSIVO

STATO PATRIMONIALE (PASSIVO)		Anno	Anno - 1	art.2424 CC	DM 26/4/95
				referimento	referimento
CONTI D'ORDINE					
1) Impegni su esercizi futuri	185.691,16	702.000,67			
2) Beni di terzi in uso					
3) Beni dati in uso a terzi					
4) Garanzie prestate a amministrazioni pubbliche					
5) Garanzie prestate a imprese controllate					
6) Garanzie prestate a imprese partecipate					
7) Garanzie prestate a altre imprese					
TOTALE CONTI D'ORDINE	185.691,16	702.000,67			

(1) con separata indicazione degli importi esigibili oltre l'esercizio successivo.

(2) non comprende i debiti derivanti dall'attività di sostituzione di imposta, i debiti derivanti da tale attività sono considerati nelle voci 5 a) e b)

CONCLUSIONI

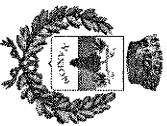
Nel corso del 2021 il nostro Ente è stato caratterizzato da due eventi : a seguito delle elezioni amministrative che si sono svolte il 04 e 05 Ottobre e che hanno portato al governo della città una nuova Amministrazione Comunale la quale ha gestito per la prima volta un esercizio finanziario per intero ed il prolungarsi della pandemia da Covid-19;

Per quest'ultima le misure di contrasto all'emergenza sanitaria da COVID-19, fra le quali la completa interruzione delle attività produttive, hanno prodotto nell'immediato una forte domanda di protezione sociale. Per sostenere le fasce di popolazione più svantaggiate, sono stati erogati dei buoni spesa alla popolazione unitamente ad altre forme di sostegno previste dalla legislazione statale quali il Reddito di emergenza - Rem, un sostegno straordinario rivolto ai nuclei familiari in condizione di necessità economica, che non hanno avuto accesso ai sostegni a tal fine previsti dal Decreto Cura Italia per talune categorie di lavoratori. Inoltre, la crisi sanitaria ha messo ancor più in evidenza le criticità nella composizione della spesa assistenziale, molto sbilanciata in Italia a favore delle prestazioni sociali in denaro a danno di quelle erogate tramite servizi ed interventi. Il nostro territorio vocato all'industria turistica ha particolarmente sofferto la crisi economica conseguente al blocco degli spostamenti sia nazionali che transazionali, con effetti particolarmente gravi sulla economia del nostro territorio ma anche sulle entrate dell'ente , tra cui in particolare si segnala l'imposta di soggiorno, legata ai flussi turistici che sono venuti meno in gran parte.

COMUNE DI GIARDINI NAXOS;;

Area Metropolitana di Messina

Settore II Economico - Finanziario



OGGETTO: Elenco degli indirizzi internet di pubblicazione del rendiconto della gestione, del bilancio consolidato deliberati e relativi al penultimo esercizio antecedente quello cui si riferisce il bilancio di previsione, dei rendiconti e dei bilanci consolidati delle unioni di comuni di cui il comune fa parte e dei soggetti considerati nel gruppo "amministrazione pubblica" di cui al principio applicato del bilancio consolidato allegato al , decreto legislativo 23 giugno 2011, n. 118 e successive modificazioni, relativi al penultimo esercizio antecedente quello cui il bilancio si riferisce. Tali documenti contabili sono allegati al rendiconto della gestione qualora non integralmente pubblicati nei siti internet indicati nell'elenco.

● www.comune.giardini-naxos.me.it

http://156.54.128.63/giardini/mc/mc_p_ricerca.php

<http://giardininaxos.provvvedimenti-online.it/trasparenza>

Piano degli indicatori di bilancio
Quadro sinottico rendiconto finanziario - Allegato n. 2

Macro indicatore 1° livello	Nome indicatore	Calcolo indicatore	Fase di osservazione e unità di misura	Tempo di osservazione	Tipo	Spiegazione indicatore	Note
1 Rigidità strutturale di bilancio	1.1 Incidenza spese rigide (ripiano disavanzo, personale e debito) su entrate correnti	[ripiano disavanzo a carico dell'esercizio + Impegni (Macroaggregati 1.1 "Redditi di lavoro dipendente" + [pdc U.1.02.01.01] "IRAP" - FPV entrata concernente il Macroaggregato 1.1 + FPV spesa concernente il Macroaggregato 1.1) + 1.7 "Interessi passivi" + Titolo 4 "Rimborso prestiti" / (Accertamenti primi tre titoli delle Entrate)	Impegni / Accertamenti (%)	Rendiconto	S	Incidenza spese rigide (personale e debito) su entrate correnti	
2 Entrate correnti	2.1 Incidenza degli accertamenti di parte corrente sulle previsioni iniziali di parte corrente	Totale accertamenti primi tre titoli di entrata / Stanziamenti iniziali di competenza dei primi tre titoli delle Entrate	Accertamenti / Stanziamenti di competenza (%)	Rendiconto	S	Incidenza degli accertamenti di parte corrente sulle previsioni iniziali di parte corrente	
	2.2 Incidenza degli accertamenti di parte corrente sulle previsioni definitive di parte corrente	Totale accertamenti primi tre titoli di entrata / Stanziamenti definitivi di competenza dei primi tre titoli delle Entrate	Accertamenti / Stanziamenti di competenza (%)	Rendiconto	S	Incidenza degli accertamenti di parte corrente sulle previsioni definitive di parte corrente	
	2.3 Incidenza degli accertamenti delle entrate proprie sulle previsioni iniziali di parte corrente	Totale accertamenti (pdc E.1.01.00.00.000 "Tributi" - Compartecipazioni di tributi" E.1.01.04.00.000 + E.3.00.00.00.000 "Entrate extratributarie") / Stanziamenti iniziali di competenza dei primi tre titoli delle Entrate	Accertamenti / Stanziamenti di competenza (%)	Rendiconto	S	Incidenza degli accertamenti delle entrate proprie sulle previsioni iniziali di parte corrente	
	2.4 Incidenza degli accertamenti delle entrate proprie sulle previsioni definitive di parte corrente	Totale accertamenti (pdc E.1.01.00.00.000 "Tributi" - "Compartecipazioni di tributi" E.1.01.04.00.000 + E.3.00.00.00.000 "Entrate extratributarie") / Stanziamenti definitivi di competenza dei primi tre titoli delle Entrate	Accertamenti / Stanziamenti di competenza (%)	Rendiconto	S	Incidenza degli accertamenti delle entrate proprie sulle previsioni definitive di parte corrente	
	2.5 Incidenza degli incassi correnti sulle previsioni iniziali di parte corrente	Totale incassi c/competenza e c/residui dei primi tre titoli di entrata / Stanziamenti iniziali di cassa dei primi tre titoli delle Entrate	Incassi / stanziamenti di cassa (%)	Rendiconto	S	Incidenza degli incassi correnti sulle previsioni iniziali di parte corrente	
	2.6 Incidenza degli incassi correnti sulle previsioni definitive di parte corrente	Totale incassi c/competenza e c/residui primi tre titoli di entrata / Stanziamenti definitivi di cassa dei primi tre titoli delle Entrate	Incassi / stanziamenti di cassa (%)	Rendiconto	S	Incidenza degli incassi correnti sulle previsioni definitive di parte corrente	
	2.7 Incidenza degli incassi delle entrate proprie sulle previsioni iniziali di parte corrente	Totale incassi c/competenza e c/residui (pdc E.1.01.00.00.000 "Tributi" - "Compartecipazioni di tributi" E.1.01.04.00.000 + E.3.00.00.00.000 "Entrate extratributarie") / Stanziamenti iniziali di cassa dei primi tre titoli delle Entrate	Incassi / stanziamenti di cassa (%)	Rendiconto	S	Incidenza degli incassi delle entrate proprie sulle previsioni iniziali di parte corrente	
	2.8 Incidenza degli incassi delle entrate proprie sulle previsioni definitive di parte corrente	Totale incassi c/competenza e c/residui (pdc E.1.01.00.00.000 "Tributi" - "Compartecipazioni di tributi" E.1.01.04.00.000 + E.3.00.00.00.000 "Entrate extratributarie") / Stanziamenti definitivi di cassa dei primi tre titoli delle Entrate	Incassi / stanziamenti di cassa (%)	Rendiconto	S	Incidenza degli incassi delle entrate proprie sulle previsioni definitive di parte corrente	
3 Anticipazioni dell'istituto tesoriere	3.1 Utilizzo medio	Sommatoria degli utilizzi giornalieri delle anticipazioni nell'esercizio / (365 x max previsto dalla norma)	Incassi (%)	Rendiconto	S	Utilizzo medio giornaliero delle anticipazioni di tesoreria nel corso dell'esercizio rapportate al massimo valore di ricorso alle stesse consentito dalla normativa di riferimento	dati extracontabili
	3.2 Anticipazione chiuse solo contabilmente	Anticipazione di tesoreria all'inizio dell'esercizio successivo / max previsto dalla norma	Incassi (%)	Rendiconto	S	Livello delle anticipazioni rispetto a quanto previsto dalla normativa vigente (3/12 degli accertamenti dei primi tre titoli delle entrate del penultimo anno precedente).	

Piano degli indicatori di bilancio
 Quadro sintetico rendiconto finanziario - Allegato n. 2

Macro indicatore 1° livello	Nome indicatore	Calcolo indicatore	Fase di osservazione e unità di misura	Tempo di osservazione	Tipo	Spiegazione indicatore	Note
-----------------------------	-----------------	--------------------	--	-----------------------	------	------------------------	------

4.1 Incidenza della spesa di personale (Macr. 1.1 + pdc 1.02.01.01 "RAP" + FPV personale in uscita 1.1) / (Titolo I della spesa - FCDE corrente + FPV macroagr. 1.1 - FPV di entrata concernente il macr. 1.1)

4.2 Incidenza del salario accessorio ed incentivante personale a tempo indeterminato e determinato (pdc 1.01.01.003 + 1.01.01.007 "straordinario al personale a tempo indeterminato e determinato" + FPV in uscita concernente il Macroaggregato 1.1 - FPV di entrata concernente il Macroaggregato 1.1) / (Macroaggregato 1.1 + pdc 1.02.01.01 "RAP" + FPV spesa concernente il Macroaggregato 1.1) + FPV spesa concernente il Macroaggregato 1.1) / (pdc 1.03.02.010 "Consunze" + pdc 1.03.02.11 "Festazioni professionali e specialistiche" + pdc 1.03.02.12 "Lavoro flessibile/SU/Lavoro interinale")

4.3 Incidenza della spesa per personale di contratto flessibile (Macroaggregato 1.1 "Redditi di lavoro dipendente" + pdc 1.02.01.01 "RAP" + pdc 1.02.01.01 "RAP" + FPV in uscita concernente il Macroaggregato 1.1 - FPV in entrata concernente il Macroaggregato 1.1) / (Macroaggregato 1.1 "Redditi di lavoro dipendente" + pdc 1.03.02.11 "Festazioni professionali e specialistiche" + pdc 1.03.02.12 "Lavoro flessibile/SU/Lavoro interinale")

4.4 Redditi da lavoro procapite (Macroaggregato 1.1 "Redditi di lavoro dipendente" / popolazione residente) - FPV in entrata concernente il Macroaggregato 1.1) / (Macroaggregato 1.1 "Redditi di lavoro dipendente" / popolazione residente)

5.1 Indicatore di esternalizzazione dei servizi (pdc 1.03.02.15.000 "Contratti di servizio pubblico" + pdc 1.04.03.01.000 "Trasferimenti correnti a imprese controllate" + pdc 1.04.03.02.000 "Trasferimenti correnti a altre imprese partecipate") / (Valutazione del ricorso a enti esterni all'amministrazione per la gestione e l'erogazione di servizi alla collettività)

6.1 Incidenza degli interessi passivi sulle entrate correnti (Macroaggregato 1.7 "Interessi passivi" / Impegno / Accertamento (%))

6.2 Incidenza degli interessi passivi sulle anticipazioni sul totale degli interessi passivi (pdc 1.07.06.04.000 "Interessi passivi su anticipazioni di lesoreta" / Impegno (%))

6.3 Incidenza degli interessi passivi sul totale degli interessi passivi (pdc 1.07.06.02.000 "Interessi di mora" / Impegno (%))

7.1 Incidenza investimenti sul totale della (Macroaggregato 2.2 "Investimenti fissi lordi e acquisto di terreni" + Macroaggregato 2.3 "Contributi agli investimenti" / Impegno (%))

7.2 Investimenti diretti procapite (Indicatore di equilibrio dimensionale) (Impegni Macroaggregato 2.2 "Investimenti fissi lordi e acquisto di terreni" / popolazione residente)

7.3 Contributi agli investimenti procapite (Indicatore di equilibrio dimensionale) (Impegni Macroaggregato 2.2 "Contributi agli investimenti" / popolazione residente)

7.4 Quota procapite degli investimenti diretti dell'ente (Quota procapite degli investimenti diretti dell'ente / popolazione residente)

7.5 Quota procapite dei contributi agli investimenti (Quota procapite dei contributi agli investimenti / popolazione residente)

Piano degli indicatori di bilancio
Quadro sinottico rendiconto finanziario - Allegato n. 2

Macro indicatore 1° livello	Nome indicatore	Calcolo indicatore	Fase di osservazione e unità di misura	Tempo di osservazione	Tipo	Spiegazione indicatore	Note
	7.4 Investimenti complessivi procapite (Indicatore di equilibrio dimensionale)	Impegni (Macroaggregati 2.2 "Investimenti fissi lordi e acquisto di terreni" + Macroaggregato 2.3 "Contributi agli investimenti") / popolazione residente	Impegni / Popolazione residente (€)	Rendiconto Popolazione al 1° gennaio dell'esercizio di riferimento e, se non disponibile, al 1° gennaio dell'ultimo disponibile	S	Quota procapite dei contributi agli investimenti complessivi dell'ente	
	7.5 Quota investimenti complessivi finanziati dal risparmio corrente	Margine corrente di competenza / Impegni + relativi FPV (Macroaggregato 2.2 "Investimenti fissi lordi e acquisto di terreni" + Macroaggregato 2.3 "Contributi agli investimenti")	Margine corrente di competenza / Impegni + FPV (%)	Rendiconto	S	Quota investimenti complessivi finanziati dal risparmio corrente	(9) Indicare al numeratore solo la quota del finanziamento destinata agli investimenti. Il denominatore, comprensivo della quota FPV, non considera gli impegni riguardanti gli investimenti e i contributi agli investimenti finanziati nell'esercizio dal FPV. Nel primo esercizio del bilancio, il margine corrente è pari alla differenza tra le entrate correnti e le spese correnti. Titoli (I+II+III) dell'entrata - Titolo I della spesa. Negli esercizi successivi al primo si fa riferimento al margine corrente consolidato (di cui al principio contabile generale della competenza finanziaria).
	7.6 Quota investimenti complessivi finanziati dal saldo positivo delle partite finanziarie	Saldo positivo di competenza delle partite finanziarie / Impegni + relativi FPV (Macroaggregato 2.2 "Investimenti fissi lordi e acquisto di terreni" + Macroaggregato 2.3 "Contributi agli investimenti")	Saldo positivo di competenza delle partite finanziarie / Impegni +FPV (%)	Rendiconto	S	Quota investimenti complessivi finanziati dal saldo positivo delle partite finanziarie	(9) Indicare al numeratore solo la quota del finanziamento destinata agli investimenti. Il denominatore, comprensivo della quota FPV, non considera gli impegni riguardanti gli investimenti e i contributi degli investimenti finanziati nell'esercizio dal FPV. Il saldo positivo delle partite finanziarie è pari alla differenza tra il Titolo V delle entrate e il titolo III delle spese
	7.7 Quota investimenti complessivi finanziati da debito	Accertamenti (Titolo 6"Accensione di prestiti" - Categoria 6.02.02 "Anticipazioni" - Categoria 6.03.03 "Accensione prestiti a seguito di escussione di garanzie" - Accensioni di prestiti da rinegoziazioni) / Impegni + relativi FPV (Macroaggregato 2.2 "Investimenti fissi lordi e acquisto di terreni" + Macroaggregato 2.3 "Contributi agli investimenti")	Accertamenti / Impegni + FPV (%)	Rendiconto	S	Quota investimenti complessivi finanziati da debito	(9) Indicare al numeratore solo la quota del finanziamento destinata agli investimenti. Il denominatore, compreso della quota del FPV, non considera gli impegni riguardanti gli investimenti e i contributi agli investimenti finanziati nell'esercizio dal FPV, e al denominatore escludere gli investimenti che, nell'esercizio, sono finanziati dal FPV. Il dato delle Accensioni di prestiti da rinegoziazioni è di natura extracontabile
8 Analisi dei residui	8.1 Incidenza nuovi residui passivi di parte corrente su stock residui passivi correnti	Totale residui passivi titolo 1 di competenza dell'esercizio / Totale dei residui passivi titolo 1 al 31 dicembre	Residui passivi competenza / Stock residui passivi (%)	Rendiconto			
	8.2 Incidenza nuovi residui passivi in c/capitale su stock residui passivi in c/capitale al 31 dicembre	Totale residui passivi titolo 2 di competenza dell'esercizio / Totale dei residui passivi titolo 2 al 31 dicembre	Residui passivi competenza / Stock residui passivi (%)	Rendiconto			
	8.3 Incidenza nuovi residui passivi per incremento attività finanziarie su stock residui passivi per incremento attività finanziarie al 31 dicembre	Totale residui passivi titolo 3 di competenza dell'esercizio / Totale dei residui passivi titolo 3 al 31 dicembre	Residui passivi competenza / Stock residui passivi (%)	Rendiconto			
	8.4 Incidenza nuovi residui attivi di parte corrente su stock residui attivi correnti	Totale residui attivi titoli 1,2,3 di competenza dell'esercizio / Totale dei residui attivi titoli 1,2,3 al 31 dicembre	Residui attivi competenza / Stock residui passivi (%)	Rendiconto			
	8.5 Incidenza nuovi residui attivi in c/capitale su stock residui attivi in c/capitale	Totale residui attivi titolo 4 di competenza dell'esercizio / Totale dei residui attivi titolo 4 al 31 dicembre	Residui attivi competenza / Stock residui passivi (%)	Rendiconto			
	8.6 Incidenza nuovi residui attivi per incremento attività finanziarie su stock residui attivi per incremento attività finanziarie al 31 dicembre	Totale residui attivi titolo 5 di competenza dell'esercizio / Totale dei residui attivi titolo 5 al 31 dicembre	Residui attivi competenza / Stock residui passivi (%)	Rendiconto			
9 Smaltimento debiti non finanziari	9.1 Smaltimento debiti commerciali nati nell'esercizio	Pagamenti competenza (Macroaggregati 1.3 "Acquisto di beni e servizi" + 2.2 "Investimenti fissi lordi e acquisto di terreni") / Impegni competenza (Macroaggregati 1.3 "Acquisto di beni e servizi" + 2.2 "Investimenti fissi lordi e acquisto di terreni")	Pagamenti di competenza / Impegni di competenza (%)	Rendiconto	S	Capacità dell'ente di provvedere al pagamento di debiti esigibili nel corso dell'esercizio nell'ambito del medesimo esercizio	

Piano degli indicatori di bilancio
Quadro sintetico rendiconto finanziario - Allegato n. 2

Macro indicatore 1° livello	Nome indicatore	Calcolo indicatore	Fase di osservazione e unità di misura	Tempo di osservazione	Tipo	Spiegazione indicatore	Note
-----------------------------	-----------------	--------------------	--	-----------------------	------	------------------------	------

9.2 Smatimento debiti commerciali nati negli esercizi precedenti	(Macroaggregati 1.3 "Acquisito di beni e servizi" + 2.2 "Investimenti fissi lordi e acquisto di terreni")	Pagamenti cresduti / Stock residui /	Stock residui /	(%)	S	Capacità dell'ente di provvedere ai pagamenti dei residui relativi ad anni precedenti nel corso dell'esercizio eggett di osservazione	
9.3 Smatimento debiti verso altre amministrazioni pubbliche nati nell'esercizio	(Macroaggregati 1.3 "Acquisito di beni e servizi" + 2.2 "Investimenti fissi lordi e acquisto di terreni")	Pagamenti di competenza / Impegni di competenza	Impegni di competenza /	(%)	S	Capacità di smaltimento dello stock dei debiti non commerciali, di parte corrente e in conto capitale, maturati dall'ente nei confronti di un'altra amministrazione pubblica negli anni precedenti quello di osservazione	
9.4 Smatimento debiti verso altre amministrazioni pubbliche nati negli esercizi precedenti	(Macroaggregati 1.3 "Acquisito di beni e servizi" + 2.2 "Investimenti fissi lordi e acquisto di terreni")	Pagamenti in c/residui / Stock residui /	Stock residui /	(%)	S	Capacità di smaltimento dello stock dei debiti non commerciali, di parte corrente e in conto capitale, maturati dall'ente nei confronti di un'altra amministrazione pubblica negli anni precedenti quello di osservazione	

9.5 Indicatore annuale di tempività dei pagamenti (di cui al comma 1, dell'articolo 9, del D.Lgs. n. 118/2011)	(Macroaggregati 1.3 "Acquisito di beni e servizi" + 2.2 "Investimenti fissi lordi e acquisto di terreni")	Indice, a livello annuale, la tempività nei pagamenti da parte dell'amministrazione	Giorni	Rendiconto	S	Capacità di smaltimento dello stock dei debiti non commerciali, di parte corrente e in conto capitale, maturati dall'ente nei confronti di un'altra amministrazione pubblica negli anni precedenti quello di osservazione	
10.1 Incidenza estinzioni debiti finanziari	(Macroaggregati 1.3 "Acquisito di beni e servizi" + 2.2 "Investimenti fissi lordi e acquisto di terreni")	Impegni per estinzioni anticipate /	Impegni su stock	(%)	S	Capacità di smaltimento dello stock dei debiti non commerciali, di parte corrente e in conto capitale, maturati dall'ente nei confronti di un'altra amministrazione pubblica negli anni precedenti quello di osservazione	
10.2 Incidenza estinzioni debiti finanziari	(Macroaggregati 1.3 "Acquisito di beni e servizi" + 2.2 "Investimenti fissi lordi e acquisto di terreni")	(Totale impegni Titolo 4 della spesa - Impegni estinzione anticipate) /	Impegni su stock	(%)	S	Capacità di smaltimento dello stock dei debiti non commerciali, di parte corrente e in conto capitale, maturati dall'ente nei confronti di un'altra amministrazione pubblica negli anni precedenti quello di osservazione	

10.3 Sostenibilità debiti finanziari	(Macroaggregati 1.3 "Acquisito di beni e servizi" + 2.2 "Investimenti fissi lordi e acquisto di terreni")	Impegni /	Impegni su accertamenti	(%)	S	Valutazione della sostenibilità dei debiti finanziari contratti dall'ente	
10.4 Incidenza estinzioni debiti finanziari	(Macroaggregati 1.3 "Acquisito di beni e servizi" + 2.2 "Investimenti fissi lordi e acquisto di terreni")	Impegni per estinzioni anticipate /	Impegni su stock	(%)	S	Capacità di smaltimento dello stock dei debiti non commerciali, di parte corrente e in conto capitale, maturati dall'ente nei confronti di un'altra amministrazione pubblica negli anni precedenti quello di osservazione	
10.5 Sostenibilità debiti finanziari	(Macroaggregati 1.3 "Acquisito di beni e servizi" + 2.2 "Investimenti fissi lordi e acquisto di terreni")	Impegni /	Impegni su accertamenti	(%)	S	Valutazione della sostenibilità dei debiti finanziari contratti dall'ente	


Piano degli indicatori di bilancio
Quadro sinottico rendiconto finanziario - Allegato n. 2

Macro indicatore 1° livello	Nome indicatore	Calcolo indicatore	Fase di osservazione e unità di misura	Tempo di osservazione	Tipo	Spiegazione indicatore	Note
		amministrazioni pubbliche + Trasferimenti in conto capitale per assunzione di debiti dell'amministrazione da parte di amministrazioni pubbliche (E.4.03.01.00.000) + Trasferimenti in conto capitale da parte di amministrazioni pubbliche per cancellazione di debiti dell'amministrazione (E.4.03.04.00.000)] / Accertamenti 1, 2 e 3 delle entrate					
	10.4 Indebitamento procapite	(Debito da finanziamento al 31/12 (2) / popolazione residente (al 1° gennaio dell'esercizio di riferimento o, se non disponibile, al 1° gennaio dell'ultimo anno disponibile)	Debito / Popolazione residente (€)	Rendiconto	S	Valutazione del livello di indebitamento pro capite dell'amministrazione	
11 Composizione dell'avanzo di amministrazione (4)	11.1 Incidenza quota libera di parte corrente nell'avanzo	Quota libera di parte corrente dell'avanzo / Avanzo di amministrazione (5)	Quota libera di parte corrente dell'avanzo / Avanzo di amministrazione (%)	Rendiconto	S		(4) Da compilare solo se la voce E, dell'allegato al rendiconto concernente il risultato di amministrazione è positivo o pari a 0. (5) La quota libera di parte corrente del risultato di amministrazione è pari alla voce E riportata nell'allegato a) al rendiconto. Il risultato di amministrazione è pari alla lettera A del predetto allegato a)
	11.2 Incidenza quota libera in c/capitale nell'avanzo	Quota libera in conto capitale dell'avanzo / Avanzo di amministrazione (6)	Quota libera in conto capitale dell'avanzo / Avanzo di amministrazione (%)	Rendiconto	S		(4) Da compilare solo se la voce E, dell'allegato al rendiconto concernente il risultato di amministrazione è positivo o pari a 0. (6) La quota libera in c/capitale del risultato di amministrazione è pari alla voce D riportata nell'allegato a) al rendiconto. Il risultato di amministrazione è pari alla lettera A riportata nel predetto allegato a).
	11.3 Incidenza quota accantonata nell'avanzo	Quota accantonata dell'avanzo / Avanzo di amministrazione (7)	Quota accantonata dell'avanzo/ Avanzo di amministrazione (%)	Rendiconto	S		(4) Da compilare solo se la voce E, dell'allegato al rendiconto concernente il risultato di amministrazione è positivo o pari a 0. (7) La quota accantonata del risultato di amministrazione è pari alla voce B riportata nell'allegato a) al rendiconto. Il risultato di amministrazione è pari alla lettera A riportata nel predetto allegato a).
	11.4 Incidenza quota vincolata nell'avanzo	Quota vincolata dell'avanzo / Avanzo di amministrazione (8)	Quota vincolata dell'avanzo / Avanzo di amministrazione (%)	Rendiconto	S		(4) Da compilare solo se la voce E, dell'allegato al rendiconto concernente il risultato di amministrazione è positivo o pari a 0. (8) La quota vincolata del risultato di amministrazione è pari alla voce C riportata nell'allegato a) al rendiconto. Il risultato di amministrazione è pari alla lettera A riportata nel predetto allegato a).
12 Disavanzo di amministrazione	12.1 Quota disavanzo ripianata nell'esercizio	[Disavanzo di amministrazione esercizio precedente - Disavanzo di amministrazione esercizio in corso] / Totale disavanzo esercizio precedente (3)		Rendiconto	S	Quota del disavanzo ripianato nell'esercizio valutata quale differenza tra il disavanzo iniziale al 1° gennaio e quello alla fine dell'esercizio	(3) Indicatore da rappresentare solo se di importo > 0. Il disavanzo è determinato facendo riferimento all'importo di cui alla lettera E dell'allegato al rendiconto riguardante il risultato di amministrazione dell'esercizio di riferimento, al netto del disavanzo da debito autorizzato e non contratto
	12.1 Quota disavanzo ripianata nell'esercizio	[Disavanzo di amministrazione esercizio precedente - Disavanzo di amministrazione esercizio in corso] / Totale disavanzo esercizio precedente (3)		Rendiconto	S	Quota del disavanzo ripianato nell'esercizio valutata quale differenza tra il disavanzo iniziale al 1° gennaio e quello alla fine dell'esercizio	(3) Indicatore da rappresentare solo se di importo > 0. Il disavanzo è determinato facendo riferimento all'importo di cui alla lettera E dell'allegato al rendiconto riguardante il risultato di amministrazione dell'esercizio di riferimento, al netto del disavanzo da debito autorizzato e non contratto
	12.3 Sostenibilità patrimoniale del disavanzo	Totale disavanzo di amministrazione (3) / Patrimonio netto (1)		Rendiconto	S	Valutazione del rapporto tra il disavanzo di amministrazione rilevato nell'esercizio e il patrimonio netto dell'ente	(1) Il Patrimonio netto è pari alla Lettera A) dello stato patrimoniale passivo. Le Autonomie speciali e i loro enti locali e strumentali che adottano il DLgs 118/2011 dal 2016 elaborano l'indicatore a decorrere dal 2017. (3) Indicatore da rappresentare solo se di importo > 0. Il disavanzo è determinato facendo riferimento all'importo di cui alla

**Piano degli indicatori di bilancio
Quadro sintetico rendiconto finanziario - Allegato n. 2**

Macro indicatore 1° livello	Nome indicatore	Calcolo indicatore	Fase di osservazione e unità di misura	Tempo di osservazione	Tipo	Spiegazione indicatore	Note
-----------------------------	-----------------	--------------------	--	-----------------------	------	------------------------	------

12.4	Sostenibilità disavanzo	Disavanzo iscritto in spesa del conto del bilancio			Rendiconto	Quota del disavanzo in relazione ai debiti autorizzati e non contrattati	lettera E dell'allegato al rendiconto
13.1	Debiti fuori bilancio	Importo debiti riconosciuti e finanziati	Importo debiti riconosciuti e finanziati		Rendiconto	Valutazione dello stock di debiti fuori bilancio riconosciuti e finanziati in relazione al totale degli impegni correnti e in capitale	
13.2	Debiti in corso di riconoscimento	Importo debiti fuori bilancio in corso di riconoscimento	Debiti fuori bilancio in corso di riconoscimento / Accertamenti	(%)	Rendiconto	Debiti in corso di riconoscimento	Dati extraccontabili risultanti, ad esempio, da delibera presentata in consiglio
13.3	Debiti riconosciuti e in corso di finanziamento	Importo debiti fuori bilancio riconosciuti e in corso di finanziamento	Debiti fuori bilancio riconosciuti e in corso di finanziamento / Accertamenti	(%)	Rendiconto	Debiti riconosciuti e in corso di finanziamento	Dati extraccontabili risultanti, ad esempio, da delibera di consiglio con copertura differita o rinviata
14	Fondo pluriennale vincolato	(Fondo pluriennale vincolato corrente e capitale iscritto in entrata del bilancio - Quota del fondo pluriennale vincolato corrente e capitale non utilizzata nel corso dell'esercizio e rinviata agli esercizi successivi) / Fondo pluriennale vincolato corrente e capitale iscritto in entrata nel bilancio	Importi indicati nell'allegato rendiconto concorrente il FPV	(%)	Rendiconto	Utilizzo del FPV	"Fondo pluriennale vincolato al 31 dicembre dell'esercizio N-1". La "Quota del fondo pluriennale vincolato corrente e capitale non utilizzata nel corso dell'esercizio" è rinviata agli esercizi successivi" è riferibile a quello riportato nell'allegato b) del DLGS n. 118/2011 alla colonna a) del DLGS n. 118/2011 alla colonna b) del DLGS n. 118/2011 alla colonna c) "Quota del fondo pluriennale vincolato al 31 dicembre dell'esercizio N-1 rinviata all'esercizio N+1 e successivi".
15	Partite di giro e conto terzi	Totale accertamenti Entrate per conto terzi e partite di giro in entrata	Totale accertamenti primi tre titoli di entrata locali (€ 9,01,99,06,000)		Rendiconto	Valutazione dell'incidenza delle entrate per partite di giro e conto terzi sul totale delle entrate correnti	
15.2	Incidenza partite di giro e conto terzi in uscita	Totale impegni Uscite per conto terzi e partite di giro - Uscite derivanti dalla gestione degli incassi vincolati degli enti locali (€ 7,01,99,06,000) / Totale impegni primo titolo della spesa	Impegni	(%)	Rendiconto	Valutazione dell'incidenza delle spese per partite di giro e conto terzi sul totale delle spese correnti	



COMUNE DI GIARDINI NAXOS
PROVINCIA DI MESSINA

Codice Fiscale n. 00 343 940 839

ALLEGATO
AL RENDICONTO DI GESTIONE 2021

ELENCO DELLE SPESE DI RAPPRESENTANZA
SOSTENUTE DAGLI ORGANI DI GOVERNO DELL'ENTE
NELL'ANNO 2021

(articolo 16, comma 26 del decreto legge 13 agosto 2011, n. 138e ss.mm. E ii.)

SPESE DI RAPPRESENTANZA SOSTENUTE NELL'ANNO 2021

Descrizione dell'oggetto della spesa	Acquisto Panettoni e Spumante in occasione delle Festività Natalizie 2021	Importo della spesa
Previsione 2021	Somme impegnate nel 2021	Somme liquidate nel 2021
€ 350,00	€ 281,40	€ 0,00
Totale delle spese sostenute		€ 281,40

Il Segretario Comunale

Timbro Ente

Il Responsabile del servizio

Finanziario

F.to D.ssa Roberta Freni

F.to Dr. Mario Cavallaro

Il Collegio dei Revisori

F.to Dott. Roberto Fede


.....

F.to Dott. Giacomo Campo

.....

F.to D.ssa Parasiliti Anna

.....



COMUNE DI GIARDINI NAXOS


Città Metropolitana di Messina

Codice Fiscale n. 00 343 940 839

II SETTORE – AFFARI FINANZIARI

L'ammontare complessivo del debito residuo commerciale al 31/12/2021 è pari a
1.461.627,84 euro.

IL RESPONSABILE DEL SERVIZIO
ECONOMICO-FINANZIARIO
(Dot. Mario Cavallaro)



Elenco mandati per codice di bilancio - totali

Codice di bilancio	denominazione 5° livello	Importo	Insoluto	Pagato
01.01-1.01.01.01.002	Voci stipendiali corrisposte al personale a tempo indeterminato	44.906,90		44.906,90
01.01-1.01.02.01.001	Contributi obbligatori per il personale	11.398,29		11.398,29
01.01-1.02.01.01.001	Imposta regionale sulle attività produttive (IRAP)	41.746,93		41.746,93
01.01-1.03.01.02.001	Carta, cancelleria e stampati	130,00		130,00
01.01-1.03.02.01.001	Organi istituzionali dell'amministrazione - Indennità	9.870,35		9.870,35
01.01-1.03.02.01.002	Organi istituzionali dell'amministrazione - Rimborsi	94.247,97		94.247,97
01.01-1.03.02.02.002	Indennità di missione e di trasferta	492,40		492,40
01.01-1.03.02.04.004	Acquisto di servizi per formazione obbligatoria	100,00		100,00
01.01-1.03.02.15.999	Altre spese per contratti di servizio pubblico	9.785,47		9.785,47
01.01-1.03.02.99.999	Altri servizi diversi n.a.c.	35.453,25		35.453,25
01.01-1.04.01.01.001	Trasferimenti correnti a Ministeri	16.589,94		16.589,94
01.01-1.04.02.05.999	Altri trasferimenti a famiglie n.a.c.	26.663,85		26.663,85
01.01-1.10.05.04.001	Oneri da contenzioso	366.142,18		366.142,18
01.01-1.10.99.99.999	Altre spese correnti n.a.c.	18.090,00		18.090,00
01.02-1.01.01.01.002	Voci stipendiali corrisposte al personale a tempo indeterminato	435.019,75		435.019,75
01.02-1.01.01.01.006	Voci stipendiali corrisposte al personale a tempo determinato	484.399,27		484.399,27
01.02-1.01.02.01.001	Contributi obbligatori per il personale	256.725,76		256.725,76
01.02-1.02.01.01.001	Imposta regionale sulle attività produttive (IRAP)	54.752,84		54.752,84
01.02-1.03.01.01.001	Giornali e riviste	978,40		978,40
01.02-1.03.01.02.002	Carburanti, combustibili e lubrificanti	1.987,81		1.987,81
01.02-1.03.01.02.999	Altri beni e materiali di consumo n.a.c.	7.156,38		7.156,38
01.02-1.03.02.05.001	Telefonia fissa	10.999,21		10.999,21
01.02-1.03.02.05.004	Energia elettrica	84.551,98		84.551,98
01.02-1.03.02.08.002	Leasing operativo di attrezzature e macchinari	53.055,03		53.055,03
01.02-1.03.02.09.001	Manutenzione ordinaria e riparazioni di mezzi di trasporto ad uso civile, di sicurezza e ordine pubblico	4.968,24		4.968,24
01.02-1.03.02.13.002	Servizi di pulizia e lavanderia	84.483,81		84.483,81
01.02-1.03.02.13.999	Altri servizi ausiliari n.a.c.	748,42		748,42
01.02-1.03.02.15.011	Contratti di servizio per la lotta al randagismo	17.057,07		17.057,07
01.02-1.03.02.16.002	Spese postali	32.816,85		32.816,85
01.02-1.03.02.19.005	Servizi per i sistemi e relativa manutenzione	56.126,04		56.126,04
01.02-1.03.02.99.002	Altre spese legali	172.256,21		172.256,21

Elenco mandati per codice di bilancio - totali

Codice di bilancio	denominazione 5° livello	Importo	Insoluto	Pagato
01.02-1.03.02.99.999	Altri servizi diversi n.a.c.	7.954,32		7.954,32
01.03-1.01.01.01.002	Voci stipendiali corrisposte al personale a tempo indeterminato	106.540,97		106.540,97
01.03-1.01.02.01.001	Contributi obbligatori per il personale	38.474,23		38.474,23
01.03-1.02.01.01.001	Imposta regionale sulle attività produttive (IRAP)	13.538,80		13.538,80
01.03-1.03.02.19.007	Servizi di gestione documentale	3.743,47		3.743,47
01.03-1.03.02.99.999	Altri servizi diversi n.a.c.	15.562,64		15.562,64
01.03-1.07.06.02.003	Interessi di mora a Enti previdenziali	828,25		828,25
01.03-1.07.06.02.999	Interessi di mora ad altri soggetti	8,91		8,91
01.03-1.09.99.04.001	Rimborsi di parte corrente a Famiglie di somme non dovute o incassate in eccesso	134,98		134,98
01.03-1.10.03.01.001	Versamenti IVA a debito per le gestioni commerciali	151.555,59		151.555,59
01.03-2.02.01.05.999	Attrezzature n.a.c.	4.788,98		4.788,98
01.04-1.01.01.01.002	Voci stipendiali corrisposte al personale a tempo indeterminato	92.756,82		92.756,82
01.04-1.01.02.01.001	Contributi obbligatori per il personale	26.158,88		26.158,88
01.04-1.02.01.01.001	Imposta regionale sulle attività produttive (IRAP)	7.903,25		7.903,25
01.04-1.03.01.02.001	Carta, cancelleria e stampati	124,00		124,00
01.04-1.03.02.99.999	Altri servizi diversi n.a.c.	11.627,40		11.627,40
01.04-1.09.02.01.001	Rimborsi di imposte e tasse di natura corrente	11.329,77		11.329,77
01.04-2.02.01.05.999	Attrezzature n.a.c.	491,90		491,90
01.05-1.03.02.09.008	Manutenzione ordinaria e riparazioni di beni immobili	4.823,66		4.823,66
01.05-1.10.04.01.003	Premi di assicurazione per responsabilità civile verso terzi	983,00		983,00
01.05-2.02.01.09.002	Fabbricati ad uso commerciale	132.980,50		132.980,50
01.06-1.01.01.01.002	Voci stipendiali corrisposte al personale a tempo indeterminato	141.908,74		141.908,74
01.06-1.01.02.01.001	Contributi obbligatori per il personale	38.512,22		38.512,22
01.06-1.02.01.01.001	Imposta regionale sulle attività produttive (IRAP)	12.130,02		12.130,02
01.06-1.03.01.02.001	Carta, cancelleria e stampati	3.209,95		3.209,95
01.06-1.03.01.02.002	Carburanti, combustibili e lubrificanti	6.866,17		6.866,17
01.06-1.03.01.02.999	Altri beni e materiali di consumo n.a.c.	1.460,50		1.460,50
01.06-1.03.02.02.002	Indennità di missione e di trasferta	318,70		318,70
01.06-1.03.02.05.999	Utenze e canoni per altri servizi n.a.c.	341,99		341,99
01.06-1.03.02.10.001	Incarichi libero professionali di studi, ricerca e consulenza	3.483,73		3.483,73
01.06-1.03.02.15.999	Altre spese per contratti di servizio pubblico	3.261,90		3.261,90

Elenco mandati per codice di bilancio - totali

Codice di bilancio	denominazione 5° livello	Importo	Insoluto	Pagato
01.06-1.03.02.99.002	Altre spese legali	6.672,99		6.672,99
01.06-1.03.02.99.999	Altri servizi diversi n.a.c.	18.364,75		18.364,75
01.06-1.10.04.01.003	Premi di assicurazione per responsabilità civile verso terzi	805,50		805,50
01.07-1.01.01.01.002	Voci stipendiali corrisposte al personale a tempo indeterminato	68.242,51		68.242,51
01.07-1.01.01.01.003	Straordinario per il personale a tempo indeterminato	68,38		68,38
01.07-1.01.02.01.001	Contributi obbligatori per il personale	18.905,15		18.905,15
01.07-1.02.01.01.001	Imposta regionale sulle attività produttive (IRAP)	5.940,23		5.940,23
01.07-1.03.01.02.001	Carta, cancelleria e stampati	693,30		693,30
01.07-1.03.02.99.004	Altre spese per consultazioni elettorali dell'ente	1.360,69		1.360,69
01.07-1.04.02.05.999	Altri trasferimenti a famiglie n.a.c.	1.335,72		1.335,72
01.08-1.03.02.19.001	Gestione e manutenzione applicazioni	13.668,34		13.668,34
01.11-1.01.01.01.002	Voci stipendiali corrisposte al personale a tempo indeterminato	151.426,32		151.426,32
01.11-1.01.01.01.003	Straordinario per il personale a tempo indeterminato	22.953,12		22.953,12
01.11-1.01.02.01.001	Contributi obbligatori per il personale	44.048,87		44.048,87
01.11-1.03.01.02.999	Altri beni e materiali di consumo n.a.c.	9.233,88		9.233,88
01.11-1.03.02.01.008	Compensi agli organi istituzionali di revisione, di controllo ed altri incarichi istituzionali	37.870,16		37.870,16
01.11-1.03.02.02.002	Indennità di missione e di trasferta	732,80		732,80
01.11-1.03.02.07.005	Fitti di terreni e giacimenti	16.096,45		16.096,45
01.11-1.03.02.13.999	Altri servizi ausiliari n.a.c.	23.263,91		23.263,91
01.11-1.03.02.15.999	Altre spese per contratti di servizio pubblico	30.257,14		30.257,14
01.11-1.03.02.99.999	Altri servizi diversi n.a.c.	29.371,85		29.371,85
01.11-1.04.01.02.001	Trasferimenti correnti a Regioni e province autonome	355,00		355,00
01.11-1.04.02.05.999	Altri trasferimenti a famiglie n.a.c.	26.761,35		26.761,35
01.11-1.10.99.99.999	Altre spese correnti n.a.c.	1.391.617,87		1.391.617,87
01.11-2.04.04.01.001	Altri trasferimenti in conto capitale per assunzione di debiti di Istituzioni Sociali Private	7.790,80		7.790,80
03.01-1.01.01.01.002	Voci stipendiali corrisposte al personale a tempo indeterminato	133.461,95		133.461,95
03.01-1.01.01.01.004	Indennità ed altri compensi, esclusi i rimborsi spesa per missione, corrisposti al personale a tempo	4.900,00		4.900,00
03.01-1.01.02.01.001	Contributi obbligatori per il personale	35.382,63		35.382,63
03.01-1.02.01.01.001	Imposta regionale sulle attività produttive (IRAP)	9.499,99		9.499,99
03.01-1.03.01.02.001	Carta, cancelleria e stampati	2.145,78		2.145,78
03.01-1.03.01.02.002	Carburanti, combustibili e lubrificanti	4.690,54		4.690,54

Elenco mandati per codice di bilancio - totali

Codice di bilancio	denominazione 5° livello	Importo	Insoluto	Pagato
03.01-1.03.01.02.004	Vestiario	13.827,48		13.827,48
03.01-1.03.01.02.007	Altri materiali tecnico-specialistici non sanitari	2.720,40		2.720,40
03.01-1.03.01.02.999	Altri beni e materiali di consumo n.a.c.	8.288,60		8.288,60
03.01-1.03.02.09.001	Manutenzione ordinaria e riparazioni di mezzi di trasporto ad uso civile, di sicurezza e ordine pubblico	4.950,00		4.950,00
03.01-1.03.02.99.999	Altri servizi diversi n.a.c.	8.474,45		8.474,45
04.01-1.03.01.02.999	Altri beni e materiali di consumo n.a.c.	83.086,45		83.086,45
04.01-1.03.02.09.008	Manutenzione ordinaria e riparazioni di beni immobili	14.000,00		14.000,00
04.01-2.02.01.09.999	Beni immobili n.a.c.	15.000,00		15.000,00
04.02-1.03.01.02.999	Altri beni e materiali di consumo n.a.c.	165.158,23		165.158,23
04.02-1.03.02.09.008	Manutenzione ordinaria e riparazioni di beni immobili	46.523,26		46.523,26
04.02-1.03.02.09.011	Manutenzione ordinaria e riparazioni di altri beni materiali	3.663,06		3.663,06
04.02-2.02.01.05.999	Attrezzature n.a.c.	406,24		406,24
04.06-1.03.01.01.002	Pubblicazioni	10.246,74		10.246,74
04.06-1.03.02.09.001	Manutenzione ordinaria e riparazioni di mezzi di trasporto ad uso civile, di sicurezza e ordine pubblico	635,10		635,10
04.06-1.03.02.15.001	Contratti di servizio di trasporto pubblico	5.258,00		5.258,00
04.06-1.03.02.15.006	Contratti di servizio per le mense scolastiche	47.904,51		47.904,51
04.06-1.04.02.02.999	Altri assegni e sussidi assistenziali	351,30		351,30
05.02-1.01.01.01.002	Voci stipendiali corrisposte al personale a tempo indeterminato	22.679,15		22.679,15
05.02-1.01.02.01.001	Contributi obbligatori per il personale	6.049,37		6.049,37
05.02-1.02.01.01.001	Imposta regionale sulle attività produttive (IRAP)	1.925,56		1.925,56
05.02-1.03.01.01.002	Pubblicazioni	1.972,47		1.972,47
05.02-1.03.02.01.001	Organi istituzionali dell'amministrazione - Indennità	97,60		97,60
05.02-1.03.02.99.999	Altri servizi diversi n.a.c.	6.804,99		6.804,99
05.02-1.10.99.99.999	Altre spese correnti n.a.c.	600,00		600,00
05.02-2.03.03.03.999	Contributi agli investimenti a altre imprese	596.251,49		596.251,49
05.02-2.05.99.99.999	Altre spese in conto capitale n.a.c.	536,80		536,80
06.01-1.03.01.02.999	Altri beni e materiali di consumo n.a.c.	10.086,77		10.086,77
06.01-1.04.03.99.999	Trasferimenti correnti a altre imprese	51.000,00		51.000,00
06.01-2.02.01.09.016	Impianti sportivi	14.534,41		14.534,41
07.01-1.03.02.02.005	Organizzazione e partecipazione a manifestazioni e convegni	1.999,80		1.999,80
07.01-1.03.02.02.999	Altre spese per relazioni pubbliche, convegni e mostre, pubblicità n.a.c.	3.826,00		3.826,00

Elenco ordinativi per codice di bilancio - totali

Codice di bilancio	denominazione 5° livello	Importo	Insoluto	Riscosso
1.01.01.06.001	Imposta municipale propria riscossa a seguito dell'attività ordinaria di gestione	3.134.778,43		3.134.778,43
1.01.01.06.002	Imposte municipale propria riscosse a seguito di attività di verifica e controllo	901.172,69		901.172,69
1.01.01.08.002	Imposta comunale sugli immobili (ICI) riscossa a seguito di attività di verifica e controllo	36.901,11		36.901,11
1.01.01.16.001	Addizionale comunale IRPEF riscossa a seguito dell'attività ordinaria di gestione	513.196,64		513.196,64
1.01.01.41.001	Imposta di soggiorno riscossa a seguito dell'attività ordinaria di gestione	400.684,00		400.684,00
1.01.01.51.002	Tassa smaltimento rifiuti solidi urbani riscossa a seguito di attività di verifica e controllo	73.326,67		73.326,67
1.01.01.52.002	Tassa occupazione spazi e aree pubbliche riscossa a seguito di attività di verifica e controllo	1.027,92		1.027,92
1.01.01.53.002	Imposta comunale sulla pubblicità e diritto sulle pubbliche affissioni riscossa a seguito di attività di	9.850,06		9.850,06
1.01.01.61.001	Tributo comunale sui rifiuti e sui servizi	2.292.718,75		2.292.718,75
1.01.01.61.002	Tributo comunale sui rifiuti e sui servizi riscosso a seguito di attività di verifica e controllo	498.782,50		498.782,50
1.01.01.76.001	Tributo per i servizi indivisibili (TASI) riscosso a seguito dell'attività ordinaria di gestione	7.514,65		7.514,65
1.01.01.99.001	Altre imposte, tasse e proventi assimilati n.a.c. riscosse a seguito dell'attività ordinaria di gestione	510.274,31		510.274,31
2.01.01.01.001	Trasferimenti correnti da Ministeri	61.514,19		61.514,19
2.01.01.01.999	Trasferimenti correnti da altre Amministrazioni Centrali n.a.c.	8.143,20		8.143,20
2.01.01.02.001	Trasferimenti correnti da Regioni e province autonome	2.156.630,75		2.156.630,75
2.01.01.02.003	Trasferimenti correnti da Comuni	1.972,47		1.972,47
2.01.01.02.999	Trasferimenti correnti da altre Amministrazioni Locali n.a.c.	90.519,21		90.519,21
2.01.02.01.001	Trasferimenti correnti da famiglie	48.624,40		48.624,40
3.01.01.01.004	Proventi da energia, gas e riscaldamento	1.038.151,56		1.038.151,56
3.01.02.01.008	Proventi da mense	25.497,89		25.497,89
3.01.02.01.020	Proventi da parcheggi custoditi e parchimetri	178.840,85		178.840,85
3.01.02.01.029	Proventi da servizi di copia e stampa	963,90		963,90
3.01.02.01.032	Proventi da diritti di segreteria e rogito	8.690,04		8.690,04
3.01.02.01.033	Proventi da rilascio documenti e diritti di cancelleria	32.074,69		32.074,69
3.01.02.01.999	Proventi da servizi n.a.c.	1.222,22		1.222,22
3.01.03.01.002	Canone occupazione spazi e aree pubbliche	46.700,98		46.700,98
3.01.03.02.001	Fitti di terreni e diritti di sfruttamento di giacimenti e risorse naturali	52.412,48		52.412,48
3.02.01.01.002	Proventi da multe e sanzioni per violazioni delle norme di polizia amministrativa a carico delle	23.261,07		23.261,07
3.02.02.01.004	Proventi da multe e sanzioni per violazioni delle norme del codice della strada a carico delle famiglie	111.716,07		111.716,07
3.03.03.03.001	Interessi attivi da conti della tesoreria dello Stato o di altre Amministrazioni pubbliche	7,61		7,61
3.05.02.02.002	Entrate da rimborsi di IVA a credito	160.074,60		160.074,60

Elenco ordinativi per codice di bilancio - totali

Codice di bilancio	denominazione 5° livello	Importo	Insoluto	Riscosso
3.05.02.03.005	Entrate da rimborsi, recuperi e restituzioni di somme non dovute o incassate in eccesso da Imprese	500,00		500,00
3.05.99.99.999	Altre entrate correnti n.a.c.	205.211,87		205.211,87
4.02.03.03.999	Contributi agli investimenti da altre Imprese	475.340,76		475.340,76
4.02.06.02.999	Contributi agli investimenti direttamente destinati al rimborso di prestiti da altre Amministrazioni Locali	555.931,69		555.931,69
4.03.12.99.999	Altri trasferimenti in conto capitale da altre Imprese	195.579,19		195.579,19
4.04.01.08.999	Alienazione di altri beni immobili n.a.c.	33.300,00		33.300,00
4.05.01.01.001	Permessi di costruire	279.678,84		279.678,84
9.01.01.02.001	Ritenute per scissione contabile IVA (split payment)	607.156,44		607.156,44
9.01.02.01.001	Ritenute erariali su redditi da lavoro dipendente per conto terzi	322.158,80		322.158,80
9.01.02.02.001	Ritenute previdenziali e assistenziali su redditi da lavoro dipendente per conto terzi	174.275,86		174.275,86
9.01.02.99.999	Altre ritenute al personale dipendente per conto di terzi	133.245,45		133.245,45
9.01.99.03.001	Rimborso di fondi economali e carte aziendali	10.000,00		10.000,00
9.02.04.01.001	Costituzione di depositi cauzionali o contrattuali di terzi	1.297,00		1.297,00
TOTALE GENERALE		15.420.921,81		15.420.921,81

Elenco mandati per codice di bilancio - totali

Codice di bilancio	denominazione 5° livello	Importo	Insoluto	Pagato
07.01-1.03.02.99.999	Altri servizi diversi n.a.c.	5.738,00		5.738,00
07.01-1.10.99.99.999	Altre spese correnti n.a.c.	1.500,00		1.500,00
08.01-1.03.01.02.999	Altri beni e materiali di consumo n.a.c.	257.099,53		257.099,53
08.01-1.03.02.05.004	Energia elettrica	73,08		73,08
08.01-1.03.02.09.011	Manutenzione ordinaria e riparazioni di altri beni materiali	44.856,94		44.856,94
08.01-1.03.02.99.999	Altri servizi diversi n.a.c.	5.450,48		5.450,48
08.01-2.02.01.09.014	Opere per la sistemazione del suolo	13.095,51		13.095,51
08.01-2.02.01.09.999	Beni immobili n.a.c.	2.109,29		2.109,29
08.01-2.04.23.03.999	Altri trasferimenti in conto capitale n.a.c. a altre imprese	14.049,70		14.049,70
09.02-1.01.01.01.002	Voci stipendiali corrisposte al personale a tempo indeterminato	19.024,09		19.024,09
09.02-1.01.02.01.001	Contributi obbligatori per il personale	5.080,04		5.080,04
09.02-1.02.01.01.001	Imposta regionale sulle attività produttive (IRAP)	1.618,67		1.618,67
09.02-1.03.02.13.002	Servizi di pulizia e lavanderia	1.342,00		1.342,00
09.02-2.02.01.10.999	Beni immobili di valore culturale, storico ed artistico n.a.c.	12.204,40		12.204,40
09.02-2.02.03.05.001	Incarichi professionali per la realizzazione di investimenti	12.033,59		12.033,59
09.02-2.04.23.03.999	Altri trasferimenti in conto capitale n.a.c. a altre imprese	55.338,70		55.338,70
09.03-1.03.02.15.005	Contratti di servizio per il conferimento in discarica dei rifiuti	3.554.949,04		3.554.949,04
09.04-1.03.01.02.999	Altri beni e materiali di consumo n.a.c.	5.089,69		5.089,69
09.04-1.03.02.05.004	Energia elettrica	486.601,95		486.601,95
09.04-1.03.02.05.005	Acqua	9.369,60		9.369,60
09.04-1.03.02.09.001	Manutenzione ordinaria e riparazioni di mezzi di trasporto ad uso civile, di sicurezza e ordine pubblico	4.270,00		4.270,00
09.04-1.03.02.09.011	Manutenzione ordinaria e riparazioni di altri beni materiali	30.677,10		30.677,10
09.04-1.03.02.99.999	Altri servizi diversi n.a.c.	32.522,59		32.522,59
09.04-1.04.01.02.999	Trasferimenti correnti a altre Amministrazioni Locali n.a.c.	981.699,57		981.699,57
09.04-2.02.01.09.014	Opere per la sistemazione del suolo	22.248,36		22.248,36
09.05-1.03.02.09.011	Manutenzione ordinaria e riparazioni di altri beni materiali	30.738,04		30.738,04
11.01-1.03.01.02.999	Altri beni e materiali di consumo n.a.c.	2.004,50		2.004,50
11.01-1.03.02.99.999	Altri servizi diversi n.a.c.	31.337,00		31.337,00
12.03-1.03.02.15.008	Contratti di servizio di assistenza sociale residenziale e semiresidenziale	195.852,56		195.852,56
12.03-1.03.02.15.009	Contratti di servizio di assistenza sociale domiciliare	80.986,68		80.986,68
12.05-1.04.02.02.999	Altri assegni e sussidi assistenziali	3.175,00		3.175,00

Elenco mandati per codice di bilancio - totali

Codice di bilancio	denominazione 5° livello	Importo	Insoluto	Pagato
12.05-1.04.02.05.999	Altri trasferimenti a famiglie n.a.c.	77.545,70		77.545,70
12.09-1.03.02.13.002	Servizi di pulizia e lavanderia	747,40		747,40
12.09-2.02.01.09.015	Cimiteri	29.222,68		29.222,68
14.02-1.01.01.01.002	Voci stipendiali corrisposte al personale a tempo indeterminato	19.635,96		19.635,96
14.02-1.01.02.01.001	Contributi obbligatori per il personale	5.741,50		5.741,50
14.02-1.02.01.01.001	Imposta regionale sulle attività produttive (IRAP)	1.704,21		1.704,21
14.03-2.04.23.03.999	Altri trasferimenti in conto capitale n.a.c. a altre Imprese	9.576,33		9.576,33
14.04-1.03.02.10.002	Esperti per commissioni, comitati e consigli	1.708,00		1.708,00
17.01-1.03.02.11.999	Altre prestazioni professionali e specialistiche n.a.c.	1.015,04		1.015,04
17.01-1.04.03.99.999	Trasferimenti correnti a altre imprese	22.836,84		22.836,84
50.01-1.07.05.05.999	Interessi passivi su mutui e altri finanziamenti a medio lungo termine ad altri soggetti	302.827,80		302.827,80
50.02-4.03.01.01.001	Rimborso mutui e altri finanziamenti a medio lungo termine a Ministeri	223.838,80		223.838,80
50.02-4.03.01.01.999	Rimborso mutui e altri finanziamenti a medio lungo termine a altre Amministrazioni Centrali n.a.c.	59.029,61		59.029,61
50.02-4.03.01.02.001	Rimborso mutui e altri finanziamenti a medio lungo termine a Regioni e province autonome	30.788,17		30.788,17
99.01-7.01.01.02.001	Versamento delle ritenute per scissione contabile IVA (split payment)	615.675,45		615.675,45
99.01-7.01.02.01.001	Versamenti di ritenute erariali su Redditi da lavoro dipendente riscosse per conto terzi	281.507,05		281.507,05
99.01-7.01.02.02.001	Versamenti di ritenute previdenziali e assistenziali su Redditi da lavoro dipendente riscosse per conto	174.275,86		174.275,86
99.01-7.01.02.99.999	Altri versamenti di ritenute al personale dipendente per conto di terzi	132.952,35		132.952,35
99.01-7.01.03.01.001	Versamenti di ritenute erariali su Redditi da lavoro autonomo per conto terzi	40.652,75		40.652,75
99.01-7.01.99.03.001	Costituzione fondi economici e carte aziendali	10.000,00		10.000,00
99.01-7.02.04.02.001	Restituzione di depositi cauzionali o contrattuali di terzi	1.236,00		1.236,00
TOTALE GENERALE		14.508.934,24		14.508.934,24

COMUNE DI GIARDINI NAXOS

INDICATORE TEMPESTIVITA' DEI PAGAMENTI ANNUALE 2021

(D.P.C.M. del 22-09-2014)

Indicatore tempestività dei pagamenti annuale 2021: **27,77**

Importo annuale pagamenti posteriori alla scadenza: euro **3.136.049,98**



Responsabile del Servizio
Economico Finanziario
(M. Minio Crivellaro)

